

О состоянии рынка труда Кыргызской Республики в 2014г.

Ситуация на рынке труда Кыргызской Республики определялась изменениями, происходящими в экономической и социальной сферах жизни республики.

Важнейшими индикаторами рынка труда являются: уровень экономической активности, уровень занятости и уровень безработицы населения.

По итогам интегрированного обследования бюджетов домашних хозяйств и рабочей силы¹ в 2014г. численность экономически активного населения республики в возрасте 15 лет и старше составила 2504,2 тыс. человек, из них 2302,7 тыс. занятых и 201,5 тыс. безработных.

Экономическая активность населения в возрасте 15 лет и старше

(тыс. человек)

	Экономически активное население	в том числе		Экономически неактивное население
		занятые	безработные	
Все население - оба пола	2 504,2	2 302,7	201,5	1 511,9
мужчины	1 467,2	1 364,1	103,1	489,9
женщины	1 037,0	938,6	98,4	1 022,0

В свою очередь итоги обследования рабочей силы показали, что уровень экономической активности населения не изменился по сравнению с 2013г. и составил 62,4 процента, а уровень занятости - 57,3 процента.

В общей численности экономически активного населения, доля экономически активных сельчан преобладает. Так, удельный вес сельского населения в экономически активном населении составил 65,6 процента (1642,6 тыс. человек), а городского - 34,4 процента (861,6 тыс. человек). В гендерном разрезе экономически активное население включало 1037,0 тыс. женщин (41,4 процента от общего числа экономически активных лиц) и 1467,2 тыс. мужчин (58,6 процента).

Уровень экономической активности в сельской местности выше на 3 процентных пункта, чем в городских поселениях.

Экономическая активность населения, занятость и безработица в возрасте 15 лет и старше

(в процентах)

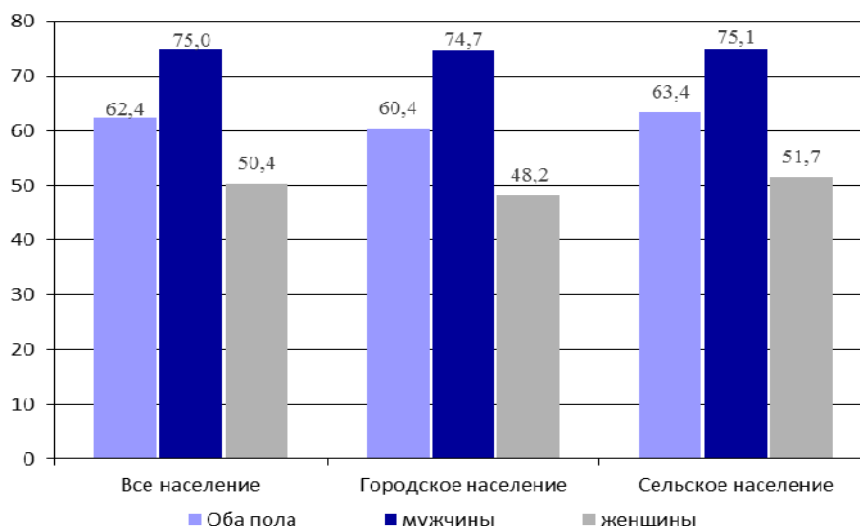
	Уровень экономической активности	Уровень занятости	Уровень безработицы
Все население - оба пола	62,4	57,3	8,0
мужчины	75,0	69,7	7,0
женщины	50,4	45,6	9,5
Городское население	60,4	54,9	9,0
Сельское население	63,4	58,7	7,5

Уменьшился разрыв между уровнем экономической активности мужчин и женщин, который в 2014г. составил 24,6 процентных пункта против 27,2 процентных пункта в 2013г.

¹ Начиная с 2013г. в качестве основы выборки для интегрированного обследования бюджетов домашних хозяйств и рабочей силы были использованы данные Переписи населения и жилищного фонда 2009г.

Экономическая активность населения по месту проживания и полу

(в процентах к общей численности населения в возрасте 15 лет и старше)



Уровень экономической активности населения в трудоспособном возрасте составляет 69 процентов, среди мужчин – 81 процент, среди женщин – 57 процентов.

Экономическая активность населения в трудоспособном возрасте*

(в процентах)

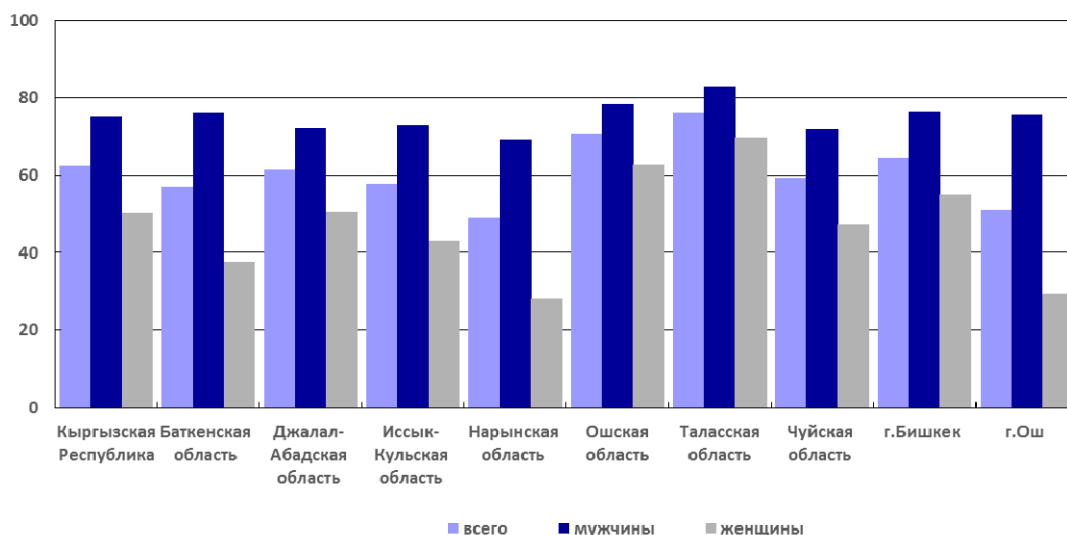
	Уровень экономической активности	Уровень занятости	Уровень безработицы
Все население - оба пола	69,0	63,4	8,2
мужчины	80,6	74,9	7,1
женщины	57,1	51,5	9,8
Городское население	66,4	60,3	9,3
мужчины	79,9	73,3	8,3
женщины	53,9	48,2	10,6
Сельское население	70,4	65,0	7,7
мужчины	81,0	75,7	6,5
женщины	59,0	53,5	9,4

*Трудоспособный возраст для мужчин с 16 до 63 лет, для женщин - с 16 до 58 лет.

В региональном разрезе наибольший уровень экономической активности населения отмечался в Таласской (76,2 процента), Ошской (70,6 процента) областях, г.Бишкек (64,6 процента) и Джалал-Абадской (63,3 процента) области и наименьший - в Нарынской области (49,0 процента).

Экономическая активность населения в возрасте 15 лет и старше по территории

(в процентах)



Среднегодовая численность занятого населения в 2014г. составила 2302,7 тыс. человек и по сравнению с 2013г. увеличилась на 1,8 процента.

По данным обследования рабочей силы 2014г. основная доля занятых - 66,0 процента (1519,0 тыс. человек) живет в сельской местности и 34,0 процента (783,7 тыс. человек) - в городских поселениях.

Занятое население в возрасте 15 лет и старше

(тыс. человек)

	2014
Все население - оба пола	2 302,7
мужчины	1 364,1
женщины	938,6
Городское население	783,7
мужчины	449,9
женщины	333,8
Сельское население	1 519,0
мужчины	914,2
женщины	604,8

Численность мужчин, занятых в экономике, по сравнению с 2010г. увеличилась на 3,5 процента и в 2014г. составила 1364,1 тыс. человек, а численность женщин - на 1,4 процента, составив 938,6 тыс. человек.

Занятое население в трудоспособном возрасте составило 96,8 процента от всех занятых в республике, в том числе в городских поселениях - 96,0 процента и в сельской местности - 97,1 процента.

В сельской местности распределение занятых по возрастным группам носит более «растянутый» характер, поскольку трудовая жизнь начинается раньше, а заканчивается позже. Младшие и старшие возрастные группы на селе сильнее вовлечены в трудовую деятельность, чем горожане. В городах отмечен более поздний возраст вступления в трудовую жизнь, что связано в основном с продолжением получения образования после школы. Доля занятой молодежи в сельской местности в возрасте 15-19 лет составила 6,4 процента, в городских поселениях - 2,1 процента.

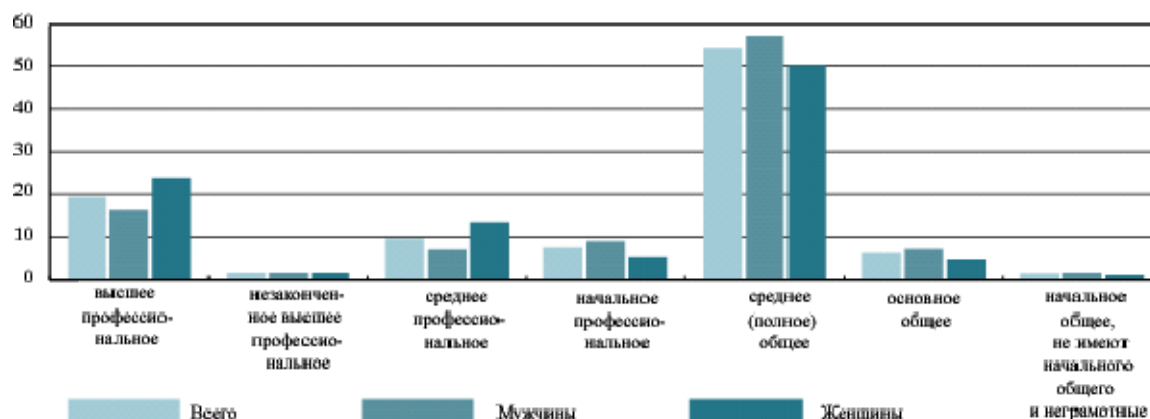
В структуре занятого населения наиболее многочисленными являются группы лиц в возрасте от 20 до 34 лет, на долю которых приходится 43,8 процента.

Занятое население республики имеет высокий уровень образования, который обусловлен сложившейся образовательной системой: почти каждый пятый из числа занятого населения имеет высшее или неполное высшее образование, каждый десятый – среднее профессиональное.

В 2014г. в общей численности занятых доля женщин, имеющих высшее профессиональное образование, составляла 23,9 процента, мужчин – 16,2 процента, среднее профессиональное – 13,6 и 6,9 процентов, соответственно.

Занятость населения по уровню образования в возрасте 15 лет и старше

(в процентах)



Структура занятости в целом характеризуется явным доминированием сельского хозяйства. На этот сектор (совместно с лесным хозяйством и рыбоводством) приходится 31,6 процента всех занятых. Вторым по масштабу работодателем являются оптовая и розничная торговля, ремонт автомобилей и мотоциклов, которые обеспечивают 15,1 процента всей занятости в республике. Третьим по значимости является строительство (11,0 процента), далее образование (7,7 процента), затем следуют обрабатывающая промышленность (6,9 процента), транспортная деятельность и хранение грузов (6,3 процента).

Занятое население по видам экономической деятельности в возрасте 15 лет и старше

(тыс. человек)

	Все население	Городское население	Сельское население
Всего	2 302,7	783,7	1 519,0
в том числе:			
Сельское хозяйство, лесное хозяйство и рыбоводство	727,3	29,4	698,0
Добыча полезных ископаемых	9,2	4,0	5,2
Обрабатывающая промышленность	160,0	91,1	68,9
Обеспечение (снабжение) электроэнергией, газом, паром и кондиционированным воздухом	30,9	13,7	17,2
Водоснабжение, очистка, обработка отходов и получение вторичного сырья	16,6	4,1	12,5
Строительство	253,8	85,4	168,4
Оптовая и розничная торговля, ремонт автомобилей и мотоциклов	347,8	176,3	171,5
Транспортная деятельность и хранение грузов	145,9	78,4	67,4
Деятельность гостиниц и ресторанов	85,4	38,4	47,1
Информация и связь	26,6	16,7	9,8
Финансовое посредничество и страхование	25,0	18,1	6,9
Операции с недвижимым имуществом	10,0	9,1	0,9
Профессиональная, научная и техническая деятельность	16,7	7,8	8,8
Административная и вспомогательная деятельность	18,8	12,6	6,2
Государственное управление	94,8	49,5	45,3
Образование	177,2	69,2	108,1
Здравоохранение и социальное обслуживание населения	80,1	36,6	43,5
Искусство, развлечение и отдых	14,7	9,0	5,7
Прочая обслуживающая деятельность	42,8	29,3	13,5
Деятельность частных домашних хозяйств	19,0	4,8	14,1
Деятельность экстерриториальных организаций	0,2	0,2	...

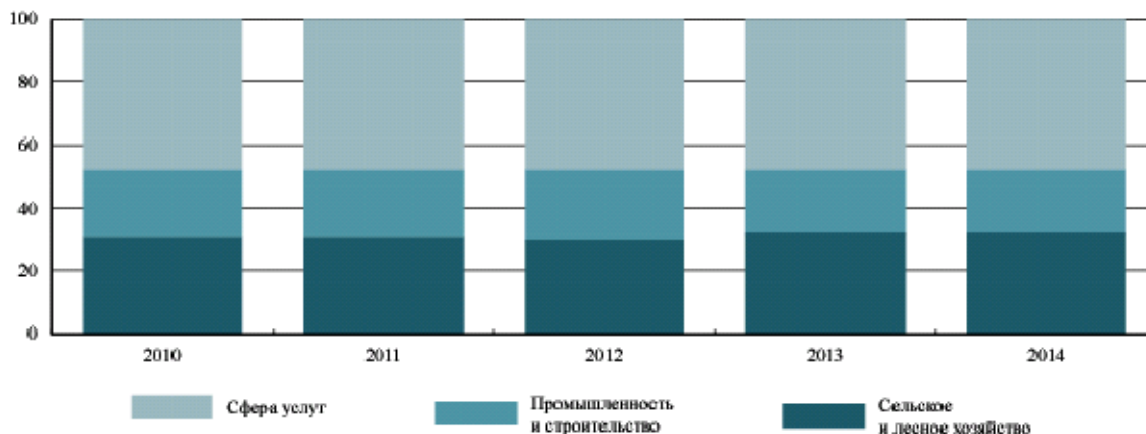
В городских поселениях основным работодателем является сектор торговли и ремонта, обеспечивающий 22,5 процента всех рабочих мест. В обрабатывающей промышленности заняты 11,6 процента всех занятых горожан, далее строительство (10,9 процента), транспортная деятельность и хранение грузов (10,0 процента), а также образование (8,8 процента), государственное управление (6,3 процента), здравоохранение и социальное обслуживание населения (4,7 процента).

Основная доля сельского населения занята в сельском хозяйстве, которое обеспечивает 45,9 процента всех рабочих мест. Кроме того, выделяются сектора торговли и ремонта (11,3 процента), строительства (11,1 процента), а также обрабатывающая промышленность (4,5 процента), транспортная деятельность и хранение грузов (4,4 процента). В целом нельзя не отметить значительную занятость в секторе социальных услуг - образование (7,1 процента), здравоохранение и социальное обслуживание населения (2,9 процента).

Изменений в распределении занятого населения по трем основным секторам экономики за последние пять лет не наблюдалось, доля занятых в сельском хозяйстве составила 32 процента, а в сфере услуг - 48 процентов.

Занятое население по секторам экономики в возрасте 15 лет и старше

(в процентах)



Представляют интерес данные обследования рабочей силы в 2014г. в распределении занятых по месту основной работы, которое во многом характеризует структуру экономики с точки зрения её деления на формальный и неформальный секторы.

Из общей численности занятых 30,1 процент трудятся на предприятиях, в учреждениях и организациях, причем доля занятых в городских поселениях выше (43,9 процента), чем в сельской местности (22,4 процента). Основным местом работы у сельского населения являются крестьянские (фермерские) хозяйства (35,4 процента). И у горожан, и на селе велика роль найма работников частными лицами. Таким образом, по итогам обследования четко видно, что удельный вес занятости вне формального сектора, значительный.

Распределение женской и мужской занятости по видам экономической деятельности имеет существенные отличия, обусловленные их разными физиологическими возможностями и сложившимися традициями. Доля женщин среди занятого населения наиболее высока в секторе услуг и, особенно в таких видах деятельности, как здравоохранение и социальное обслуживание населения (83,3 процента), образование (78,6 процента), а также в сфере гостиниц и ресторанов (64,1 процента).

Высокий удельный вес мужчин сложился в отраслях производственной сферы: строительстве (94,8 процента), транспортной деятельности и хранении грузов (94,0 процента), в сфере обеспечения (снабжения) электроэнергией, газом, паром и кондиционированным воздухом (86,1 процента) и добычи полезных ископаемых (84,3 процента).

Как показали данные обследования рабочей силы, дополнительную работу имели 7,5 процента занятого населения, в том числе в городских поселениях – 0,8 процента, в сельской местности - 10,9 процента. В общей численности лиц, имеющих дополнительную занятость, для сельского (66 процентов) населения местом дополнительной работы являлась занятость в личном подсобном хозяйстве, а для городского населения (34 процента) – занятость в учреждениях и организациях. Лица, имеющие дополнительную занятость в транспорте, сельском хозяйстве, торговле, строительстве, в основном, работали на индивидуальной основе или по найму у отдельных граждан, а для занятых в операциях с недвижимым имуществом - это была работа в организациях и учреждениях.

Занятость в целом отличается значительной не только неформальностью, но и нестабильностью. Наиболее защищенной формой трудового контракта является договор заключенный на неопределенный срок. Доля имеющих такие контракты составляет более 47 процентов от всех работающих по найму или 25 процентов от всех занятых в экономике. Здесь же следует отметить, что почти каждый третий работающий по найму не имеет никакого письменного контракта и «защищен» лишь устной договоренностью со своим работодателем. Доля таких наемных работников велика и в городе, и в сельской местности, как среди мужчин, так и среди женщин. В строительстве, торговле и обрабатывающей

промышленности занятые на основе устной договоренности составляют более половины всей наемной рабочей силы.

В городской местности уровень занятости был заметно ниже, чем в сельской (54,9 процента против 58,7 процента), что обусловлено спецификой занятости сельского населения, так как на селе предприятия чаще всего носят семейный характер, где, как правило, в работах принимают участие все трудоспособные члены семьи.

Разрыв в уровне занятости мужчин и женщин уменьшается, так в 2013г. он составил 26,3 процентных пункта (70,7 процента против 44,4 процента), а в 2014г. – 24,1 процентных пункта (69,7 процента против 45,6 процента).

Численность безработных, по итогам обследования рабочей силы в 2014г., составила 201,5 тыс. человек, из них 61,3 процента проживают в сельской местности и 38,7 процента – в городских поселениях.

Безработные в возрасте 15 лет и старше

(тыс. человек)

	2014
Все население - оба пола	201,5
мужчины	103,1
женщины	98,4
Городское население	77,9
мужчины	40,3
женщины	37,6
Сельское население	123,6
мужчины	62,8
женщины	60,8

В 2014г. уровень общей безработицы составил 8,0 процента и снизился по сравнению с 2013г. на 0,3 процентных пункта. Ее масштабы среди женщин (9,5 процента) были более значительными, чем среди мужчин (7,0 процента).

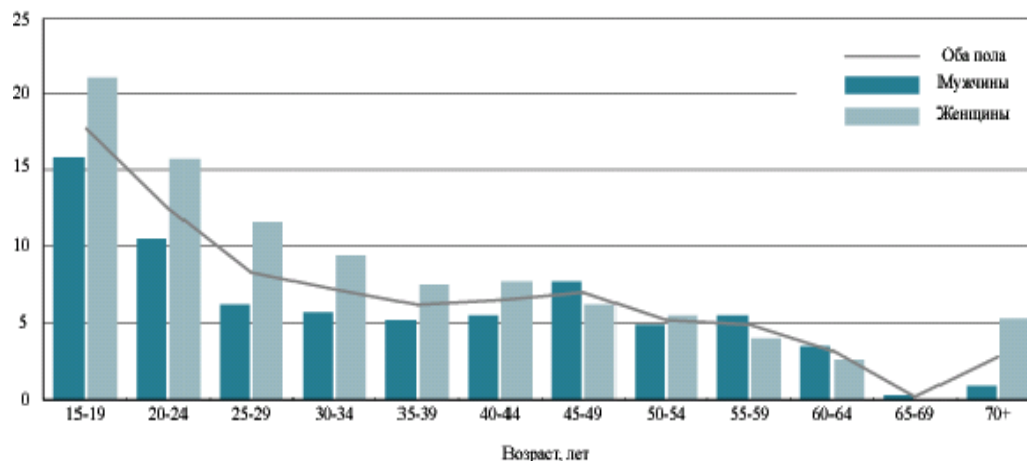
Более напряженная обстановка на рынке труда в городах, где уровень безработицы составил 9,0 процента, тогда как в сельской местности - 7,5 процента.

Как показали итоги обследования в 2014г., наиболее низкий уровень безработицы имеет население, имеющее начальное профессиональное образование (6,9 процента) и высшее образование (7,2 процента), т.е. чем больше произведено вложений в «человеческий капитал», тем меньше риск попадания в ряды «лишних людей». Следует обратить внимание на высокий уровень безработицы среди лиц с неполным высшим и средним профессиональным образованием, который намного превышает средний уровень по республике.

Наибольших значений уровень безработицы достигает среди молодежи в возрасте 15-19 лет (17,7 процента). Но уже в возрастной группе 35-39 лет она снижается до 6,2 процента. Именно на начальный этап трудовой активности населения приходится наиболее интенсивный поиск работы, молодежь впервые выходит на рынок труда. Кроме этого, по сравнению с лицами старших возрастов, молодежь чаще меняет работу, т.к. находится в стадии поиска наиболее приемлемого для нее варианта. Многие студенты и учащиеся, наряду с учебой, также заняты поиском работы.

Общая безработица по полу и возрасту

(в процентах к экономически активному населению в возрасте 15 лет и старше)



В региональном разрезе наибольший уровень безработицы наблюдается в Баткенской (12,6 процента), Нарынской (9,7 процента), Иссык-Кульской (9,3 процента), Чуйской областях и г. Бишкек (по 8,9 процента). В остальных же областях ее уровень ниже, чем в целом по республике, и наименьший уровень безработицы отмечен в Таласской области, составивший 3,9 процента и г.Ош - 4,2 процента от экономически активного населения.

Давление на рынок труда и напряженность, возникающая в связи с отсутствием работы смягчилась предложением рабочих мест со стороны неформального сектора. Так, в 2014г. доля занятых в неформальном секторе по основному месту работы к общей численности занятого населения составила около 72 процентов и по сравнению с 2013г. выросла на 1,5 процента.

Направляется в порядке информации.