

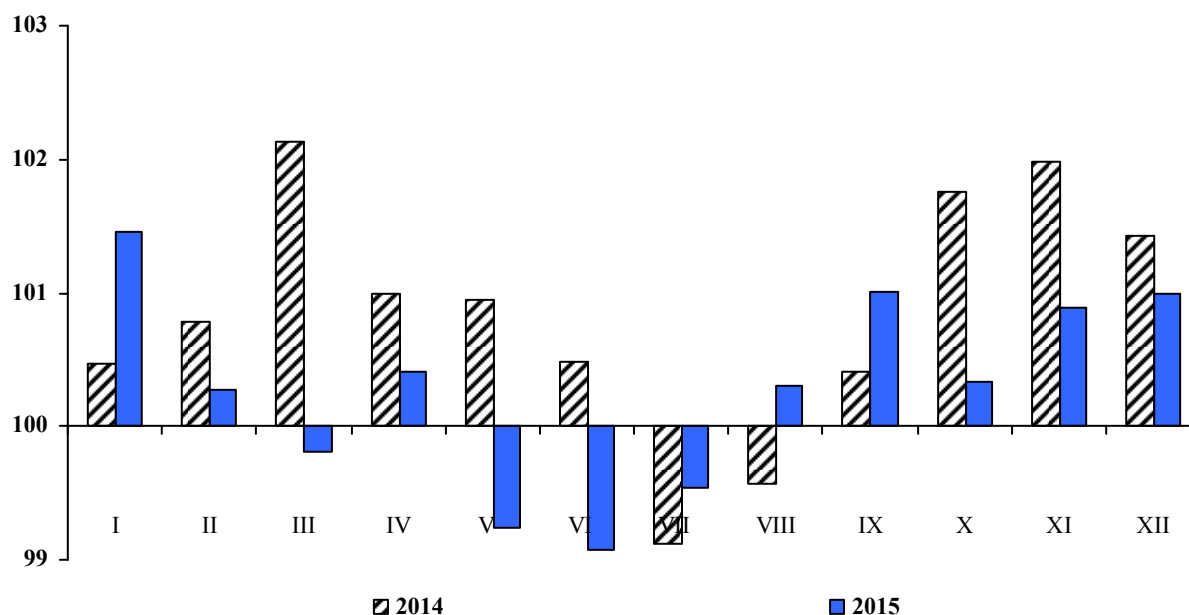
Индексы цен в Кыргызской Республике в 2015г.

Уровень инфляции в потребительском секторе в 2015г. (по сравнению с декабрем предыдущего года) составил 3,4 процента, что на 7,1 процентных пункта ниже, чем в 2014г. При этом, в истекшем году отмечалось снижение цен на пищевые продукты и безалкогольные напитки (на 4,2 процента), а на непродовольственные товары (на 12,3 процента) и услуги (на 6,7 процента), напротив, их повышение.

Наибольший рост потребительских цен зафиксирован в I (на 1,5 процента) и IV (на 2,2 процента) кварталах 2015г., а во II квартале - их снижение на 1,3 процента. Аналогичная ситуация прослеживалась в 2014г., только прирост цен намного превышал уровень 2015г., так в I квартале 2014г. их прирост составлял 3,4 процента, а в IV квартале 2014г. - 5,2 процента. При этом снижение цен (на 0,9 процента) на потребительские товары в 2014г. наблюдалось в III квартале.

График 1: Индекс потребительских цен на товары и услуги

(в процентах к предыдущему месяцу)

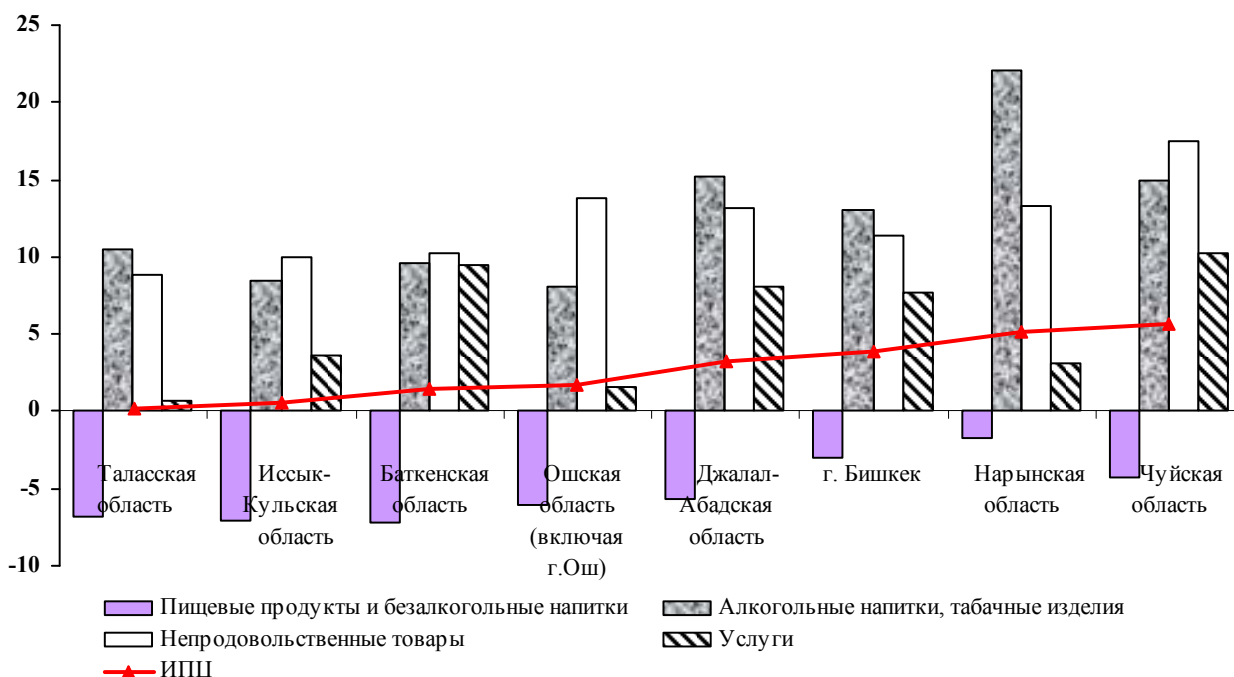


В январе-декабре 2015г. повышение цен и тарифов на потребительские товары и услуги наблюдалось на всей территории республики. При этом, максимальный прирост потребительских цен (5,7 процента) зафиксирован в Чуйской области, что обусловлено, в основном, значительным их повышением по сравнению с другими регионами на непродовольственные товары (на 17,5 процента) и услуги (на 10,2 процента по сравнению с декабрем 2014г.). Алкогольные напитки, табачные изделия в большей мере подорожали в Нарынской области (на 22,0 процента). В то же время, в истекшем году во всех регионах республики наблюдалось снижение цен на пищевые продукты и безалкогольные напитки.

Наряду с этим, наиболее умеренный уровень инфляции в 2015г. наблюдался в Иссык-Кульской (0,5 процента) и Таласской (0,2 процента) областях. Однако, в январе-декабре 2014г. в данных областях отмечался, напротив, наибольший прирост потребительских цен (16,3 процента и 14,4 процента, соответственно).

График 2: Изменение потребительских цен по территории в 2015г.

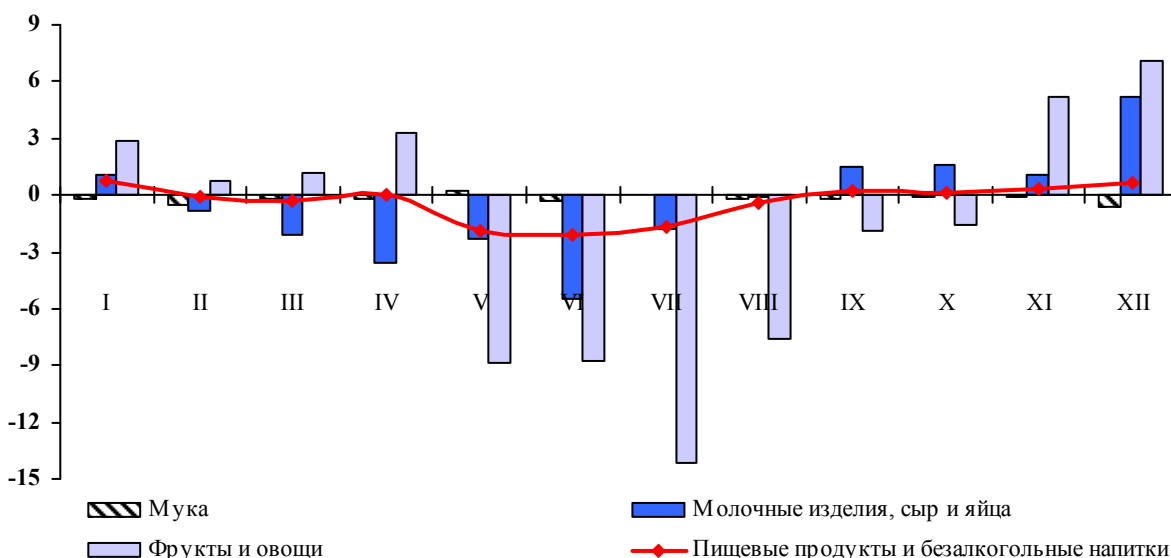
(в процентах к декабрю предыдущего года; прирост +, снижение -)



В январе-декабре 2015г. цены на пищевые продукты и безалкогольные напитки снизились в целом на 4,2 процента, притом, что в январе, апреле, сентябре и в IV квартале отмечалось их повышение. Так, максимальный рост цен на пищевые продукты и безалкогольные напитки в истекшем году зафиксирован в январе (на 0,8 процента по сравнению с предыдущим месяцем) и декабре (на 0,6 процента).

График 3: Изменение потребительских цен на пищевые продукты и безалкогольные напитки в 2015г.

(в процентах к предыдущему месяцу; прирост +, снижение -)



В целом динамика изменения цен на пищевые продукты и безалкогольные напитки в январе-декабре 2015г. в большей степени определялась под влиянием изменения цен на фрукты и овощи, а также на молочные изделия, яйца и сыр.

В 2015г. цены на хлебобулочные изделия и крупы в целом снизились на один процент, что в основном, обусловлено снижением их на хлеб (на 1,7 процента), муку (на 2,5

процента) и крупы (на 7,6 процента). При этом, цены на макаронные изделия (на 1,2 процента), рис (на 3,3 процента) и выпечные изделия (на 5,9 процента) повысились.

В региональном разрезе в прошлом году повышение цен зафиксировано на муку высшего сорта в Ошской (на 2,5 процента) и Джалал-Абадской (0,05 процента) областях, на крупы - Ошской области (на 1,2 процента), хлеб - Таласской (на 4,4 процента) и Джалал-Абадской (на 3,7 процента) областях.

Вместе с тем, в 2015г. предприятия по производству муки и круп понизили цены на производимую продукцию на 13,4 процента, при этом в течение года незначительное повышение цен производителей наблюдалось в январе и июле-августе.

Цены на рис в период с января по сентябрь 2015г. стабильно повышались и за 9 месяцев возросли в целом по республике на 5,6 процента, однако в IV квартале цены на него стали снижаться и за квартал их снижение составило 2,2 процента. В целом за истекший год снижение цен на рис зафиксировано только в Ошской области на 1,6 процента.

Цены на мясо в 2015г. снизились на 7,1 процента, при этом на свежее мясо они понизились на 7,9 процента, а на колбасные и консервированные мясные изделия, напротив, возросли на 6,5 процента. В январе-декабре 2014г. прирост цен на мясо составлял 11 процентов, из них на свежее мясо - 10,9 процента.

В январе-декабре 2015г. цены на говядину снизились на 7,9 процента, баранину - на 9,5 процента и на конину - на 7,5 процента. При этом, в январе 2015г. отмечалось повышение цен на все виды мяса, а в III квартале - на говядину, в апреле-мае - на баранину. Цены на конину повышались, помимо января, в феврале (на 0,9 процента) и сентябре 2015г. (на 0,8 процента по сравнению с предыдущим месяцем).

Наряду с этим, максимальная среднегодовая цена за 2015г. зафиксирована на говядину в г. Бишкек - 348,25 сома за 1 килограмм, баранину - в г. Баткен 347,07 сома, на конину - в г. Токмок 357,23 сома за 1 килограмм. В то время как минимальная среднегодовая цена - в г. Каракол на говядину (307,99 сома) и конину (288,43 сома) и в г. Токмок - на баранину (267,90 сома за 1 килограмм).

Снижение цен на колбасные и консервированные мясные изделия в прошлом году в целом по республике наблюдалось в марте (на 0,2 процента по сравнению с предыдущим месяцем) и во II квартале (на 3,3 процента). При этом, в 2015г. снижение цен на них зафиксировано в Баткенской (на 0,6 процента) и Таласской (на 1,2 процента) областях.

Цены на молочные изделия, сыр и яйца, как и в предыдущие годы, изменялись в силу сезонных факторов. Так, повышение цен на них наблюдалось в январе 2015г. (на 1,1 процента), сентябре (на 1,5 процента по сравнению с предыдущим месяцем) и в IV квартале (на 8,0 процента). При этом, в целом за 2015г. цены на молочные изделия, сыр и яйца по республике снизились на 5,9 процента (повышение зафиксировано в Нарынской области на 3,7 процента).

В декабре 2015г. по сравнению с декабрем 2014г. цены на подсолнечное масло возросли на 10 процентов, хлопковое масло - на 6,9 процента. При этом в I полугодии 2015г. цены на них снижались (за исключением января-февраля, когда отмечалось повышение цен на хлопковое масло). С июля по декабрь 2015г. цены на подсолнечное масло стали повышаться, также как и на хлопковое масло, кроме сентября-октября, когда наблюдалось незначительное их снижение.

Наибольший прирост цен (16,4 процента) на подсолнечное масло в 2015г. зафиксирован в Джалал-Абадской области, тогда как в Ошской области отмечалось их снижение на 0,9 процента. Наряду с этим в Ошской области зафиксировано снижение цен на хлопковое масло на 3,3 процента, также как и в Иссык-Кульской области (на 3,6 процента), Чуйской (на 2,7 процента) и Джалал-Абадской (на 0,9 процента) областях. При этом, в январе-декабре 2015г. наиболее подорожало хлопковое масло в г. Бишкек на 13,4 процента.

Если в 2014г. цены на фрукты и овощи в целом возросли более чем на четверть, то в 2015г. цены на них снизились на 22,2 процента. Цены на свежие овощи, несмотря на их рост в I (на 10,4 процента) и IV (на 30,8 процента) кварталах, в истекшем году снизились на 15,2

процента. Цены на свежие фрукты повышались в I полугодии и декабре 2015г., но при этом в декабре 2015г. их уровень в целом по республике по сравнению с декабрем 2014г. был ниже на 14,5 процента. Также в течение прошлого года неизменно повышались цены на сушеные фрукты и орехи и в целом за год они возросли более чем на треть. Максимальный рост (почти в 1,6 раза) цен на сушеные фрукты и орехи зафиксирован в Баткенской области

В январе-декабре 2015г. цены на картофель в целом по республике снизились на 45,1 процента, притом, что в 2014г. они возросли на 23,0 процента (последнее аналогичное снижение цен за год на картофель отмечалось в 2012г. на 7,6 процента). В прошлом году повышение цен на картофель наблюдалось лишь в феврале на 0,6 процента по сравнению с предыдущим месяцем. Так, если в декабре 2014г. среднемесячная цена по республике составляла 29,55 сома, то в декабре 2015г. - 16,40 сома за 1 килограмм картофеля.

В январе-декабре 2015г. прирост цен на сахар-песок по республике составил 7,5 процента (в январе-декабре 2014г. - 8,6 процента). При этом, в I квартале 2015г. наблюдалось снижение цен на него на 2,8 процента и также в июне - на 1,7 процента. Наибольший прирост цен на сахар-песок в прошлом году зафиксирован в г. Бишкек (8,8 процента), тогда как в Баткенской области, напротив, их снижение на 0,3 процента. Вместе с тем, максимальная среднегодовая цена за 1 килограмм сахара-песка составила 56,75 сома в г. Ош, а минимальная - 51,64 сома в г. Нарын.

Продолжился в 2015г. рост потребительских цен на чай. Так, в прошлом году цены на черный чай возросли на 13,8 процента (в 2014г. их прирост составлял 26,7 процента), зеленый чай - на 16,5 процента (в 2014г. - 27,1 процента, соответственно). Незначительное снижение цен на черный чай в целом по республике наблюдалось в мае 2015г., зеленый чай - в апреле-мае 2015г. В региональном разрезе снижение цен на зеленый чай отмечалось в Ошской области на 6,7 процента, тогда как в Иссык-Кульской области они возросли почти на треть.

Цены на алкогольные напитки в 2015г. повысились на 4,7 процента (в 2014г. их прирост составлял 9,9 процента). Снижение цен на алкогольные напитки (на 0,1 процента по сравнению с предыдущим месяцем) наблюдалось только в июне 2015г. Наряду с этим, наибольший их прирост (1,9 процента) в целом по республике отмечался в I и IV кварталах. В территориальном разрезе максимальный рост цен (на 12,3 процента) на алкогольные напитки в истекшем году зафиксирован в Нарынской области, в то же время в Ошской области, напротив, их снижение - на 0,6 процента.

Цены на табачные изделия в течение предыдущего года из квартала в квартал стабильно повышались, и в целом за год возросли на 39,1 процента (что на 17,4 процентных пункта выше их прироста за январь-декабрь 2014г.). При этом, наибольший рост цен на табачные изделия в 2015г. по республике наблюдался в IV квартале - на 17,5 процента.

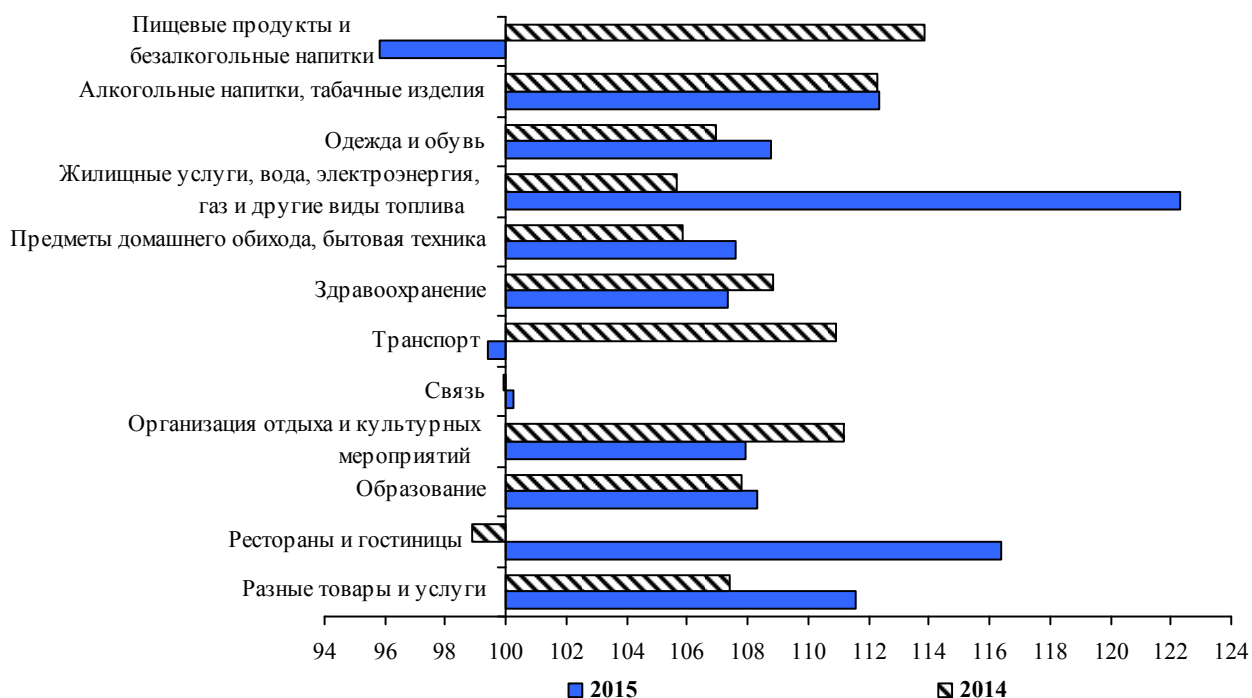
Наиболее интенсивно в 2015г. повышались цены на непродовольственные товары. Так прирост цен на них составил 12,3 процента, превысив их уровень за январь-декабрь 2014г. на 5,4 процентных пункта. Снижение цен на непродовольственные товары в прошлом году наблюдалось лишь в марте (что обусловлено, в основном, снижением тарифов на электроэнергию свыше 700 кВт. часов).

В значительной мере в 2015г. возросли цены и тарифы на электроэнергию (в 1,5 раза), тепловую энергию (на 26,0 процента), малые электробытовые приборы (на 19,9 процента), водоснабжение (на 16,6 процента), материалы для изготовления одежды (на 17,5 процента) и природный газ (на 16,0 процента).

Вместе с тем, в истекшем году отмечалось снижение цен на кирпич (на 15,5 процента), пиломатериалы (на 8 процентов), цемент (на 3,5 процента), линолеум (на 1,5 процента), порошок стиральный (на 2,6 процента) и сжиженный газ (на 0,3 процента). Также в 2015г. снизились цены на бензин на 15,7 процента (против их роста в 2014г. на 20,8 процента), дизельное топливо - на 12,4 процента (в 2014г. цены на него повысились на 2,7 процента). При этом, в период с июня по август цены на бензин повысились на 14,1

процента. Дизельное топливо дорожало в период с марта по май (на 11,6 процента) и в июле-августе 2015г. (на 5,5 процента).

График 4: Индексы потребительских цен и тарифов на товары и услуги по основным группам
(в процентах к декабрю предыдущего года)



Тарифы на услуги, оказываемые населению, в январе-декабре 2015г. возросли в целом на 6,7 процента (в 2014г. - на 5,9 процента). В истекшем году максимальное значение прироста (1,8 процента), также как и в 2014г. (1,5 процента), наблюдалось в сентябре, что обусловлено, в основном, повышением тарифов на услуги образования.

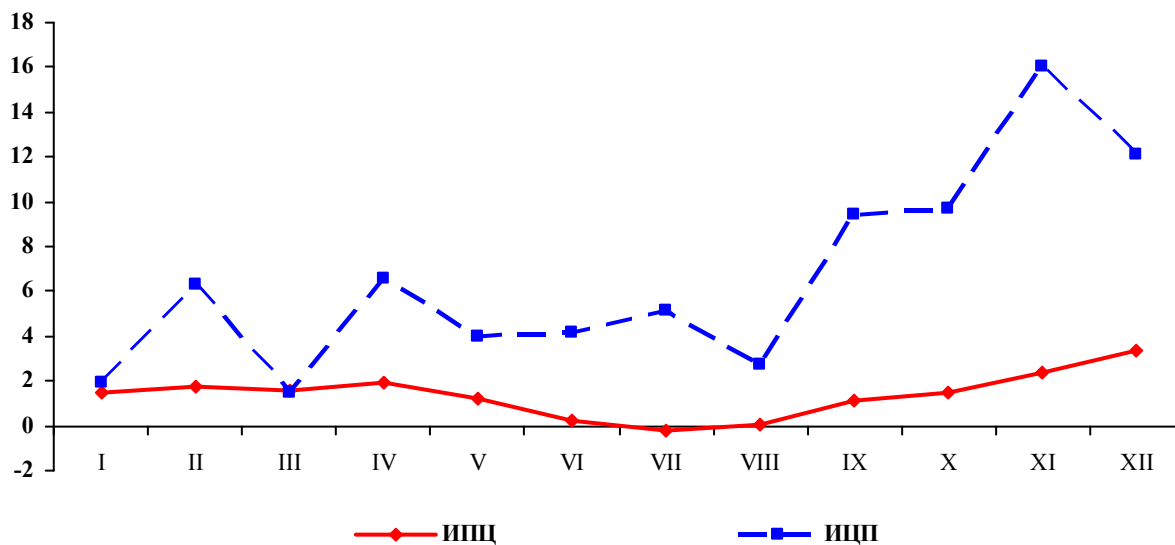
В целом в январе-декабре 2015г. в наибольшей степени возросли тарифы на ритуальные услуги (более чем на четверть), парикмахерские услуги (на 24,0 процента), почтовые услуги (на 20,0 процента), услуги по текущему содержанию и ремонту жилых помещений (на 18,5 процента), а также по ремонту обуви (на 17,1 процента). В то же время, наблюдалось снижение тарифов на услуги по ремонту теле- и радиоаппаратуры (на 1,1 процента), нотариальных услуг (на 0,5 процента) и транспортных пассажирских услуг (на 0,4 процента). Тарифы на транспортные пассажирские услуги в частности понизились на услуги, предоставляемые железнодорожным транспортом (на 5,7 процента), воздушным транспортом (на 2,1 процента)

В 2014г. наибольший рост тарифов отмечался на услуги по техническому обслуживанию и ремонту личных транспортных средств (на 44,0 процента), организации культурных мероприятий (на 19,4 процента), по пошиву одежды (на 16,3 процента) и ремонту обуви (на 15,2 процента). Наряду с этим, в январе-декабре 2014г. понизились тарифы на услуги столовых (на 10,2 процента), туристические поездки (на 5,4 процента), услуги по отправке телеграммы (на 3,9 процента) и изготовлению фотографий (на 3,7 процента).

В истекшем году изменение *цен производителей промышленной продукции* в целом превысило уровень инфляции в потребительском секторе экономики на 8,7 процентных пункта. При этом, прирост в I квартале 2015г. как цен производителей промышленной продукции, так и потребительских цен составлял 1,5 процента.

График 5: Изменение потребительских цен и цен производителей в 2015г.

(в процентах к декабрю предыдущего года; прирост +, снижение -)



В январе-декабре 2015г. цены производителей промышленной продукции по республике возросли на 12,1 процента (в 2014г. - на 8,0 процента).

Наибольший рост цен производителей (почти на половину) в 2015г. зафиксирован в добыче полезных ископаемых, тогда как в 2014г., напротив, отмечалось их снижение на 0,1 процента.

В 2015г. цены производителей в обрабатывающих производствах повысились на 8,8 процента (в 2014г. - на 9,4 процента). При этом, тенденция изменения цен производителей по видам деятельности в 2015г. кардинально отличалась от 2014г.: если в 2014г. на предприятиях определенного вида деятельности отмечалось повышение цен производителей, то в истекшем году, напротив, их снижение или замедление темпов роста и наоборот.

Так, наибольший прирост цен производителей в истекшем году наблюдался на предприятиях по производству прочих пищевых продуктов (31,5 процента), трикотажных изделий (29,5 процента), переработке и консервированию рыбы (24,2 процента), производству ювелирных изделий (23,8 процента), основных металлов (17,0 процента), химической продукции (16,7 процента) и изделий из бетона, гипса и цемента (12,2 процента).

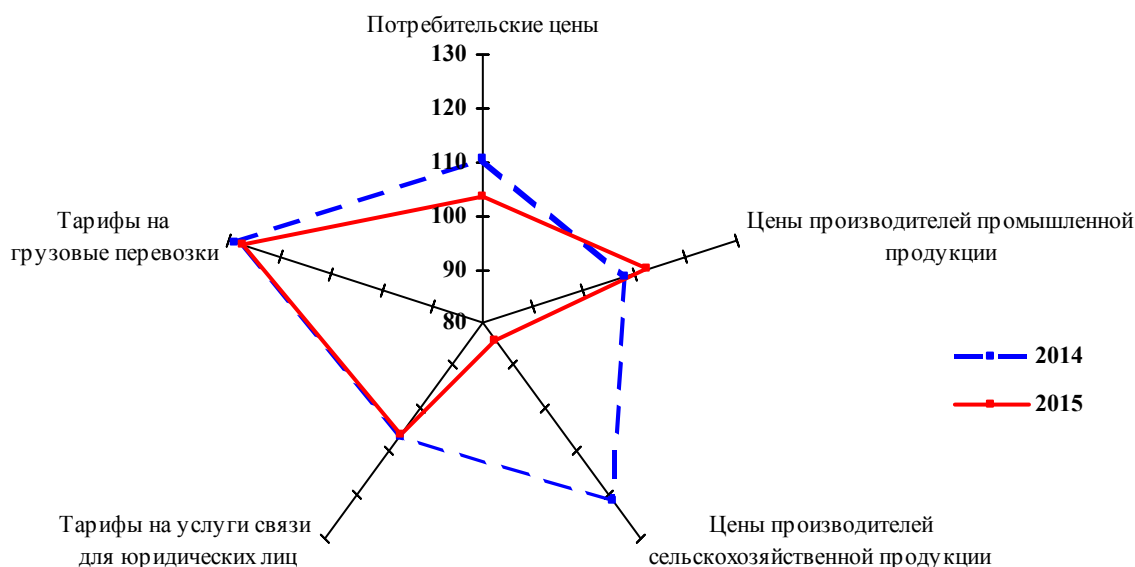
Существенное снижение цен производителей в 2015г. зафиксировано на предприятиях по производству очищенных нефтепродуктов (на 21,5 процента), кирпича, черепицы, и прочих строительных изделий из обожженной глины (на 19,6 процента), фруктовых и овощных соков (на 16,0 процента), муки и круп (на 13,4 процента), частей и принадлежностей автомобилей (на 6,6 процента).

В январе-декабре 2015г. прирост цен производителей в сфере обеспечения (снабжения) электроэнергией, газом, паром и кондиционированным воздухом составил 28,0 процента, что обусловлено, в основном, повышением тарифов на электрическую и тепловую электроэнергию. Так, цены производителей на предприятиях по производству (выработке) электроэнергии, ее передачи и распределения возросли на 31,1 процента, а по обеспечению (снабжению) паром и кондиционированным воздухом - на 19,7 процента. Следует отметить, что предприятиями по обеспечению (снабжению) паром и кондиционированным воздухом уже повышались цены в 2014г. почти в 1,5 раза. Наряду с этим, в 2015г. также наблюдалось повышение цен производителей на предприятиях по производству газа; распределению газообразного топлива через системы газоснабжения почти на четверть (тогда как в 2014г., напротив, их снижение на 13,0 процента).

На предприятиях по водоснабжению, очистке, обработке отходов и получению вторичного сырья в январе-декабре 2015г. прирост цен производителей составил 7,5 процента.

График 6: Индексы цен и тарифов по секторам экономики

(в процентах к декабрю предыдущего года)



В январе-декабре 2015г. (в IV квартале 2015г. по сравнению с IV кварталом 2014г.) тарифы на услуги *грузовых перевозок* основными видами транспорта в целом возросли на 27 процентов (в 2014г. - на 28,6 процента). Следует отметить, что тарифы на услуги грузовых перевозок в течение 2015г., как и в 2014г., постоянно повышались. Однако максимальный прирост тарифов в истекшем году зафиксирован в IV квартале (18,9 процента по сравнению с предыдущим кварталом), а в 2014г. - в I квартале (14,1 процента).

В 2015г. наиболее возросли тарифы на услуги грузовых перевозок железнодорожным транспортом (на 29,7 процента). При этом, в 2014г. они также возросли в наибольшей мере (на 30,9 процента).

В январе-декабре 2015г. зафиксирован рост тарифов (на 5,8 процента) на услуги грузовых перевозок автомобильного транспорта, притом, что в III квартале 2015г. отмечалось их снижение на 1,2 процента по сравнению с предыдущим кварталом. В 2014г. тарифы на грузовые перевозки автомобильным транспортом возросли на 17,4 процента при их снижении в I квартале (на 0,5 процента) и IV квартале (на 12,6 процента по сравнению с предыдущим кварталом).

Тарифы на услуги по перевозке грузов воздушным транспортом, несмотря на их рост в I полугодии 2015г. на 2 процента, в целом по сравнению с IV кварталом 2014г. снизились на 9 процентов. При этом в январе-декабре 2014г. отмечалось их повышение на 8,3 процента.

Наряду с этим, в 2015г. тарифы на услуги грузовых перевозок водным транспортом сохранялись на уровне IV квартала 2014г.

В январе-декабре 2015г. тарифы на услуги связи, оказываемые предприятиям, учреждениям и организациям, в целом повысились на 5,7 процента (в 2014г. - на 6,1 процента). При этом, в истекшем году тарифы на услуги почтовой и курьерской связи возросли на 12,0 процента, электросвязи - на 5,2 процента. Тогда как, в 2014г. прирост тарифов был обусловлен их ростом на услуги электросвязи на 6,6 процента.