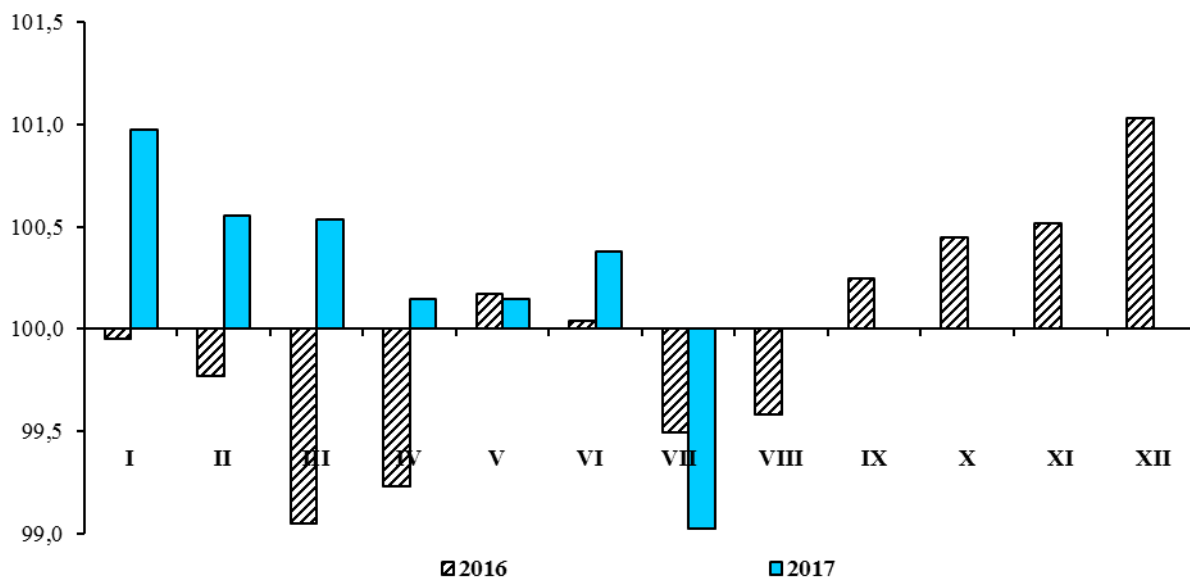


Об изменении потребительских цен и тарифов по Кыргызской Республике в I полугодии 2017г.

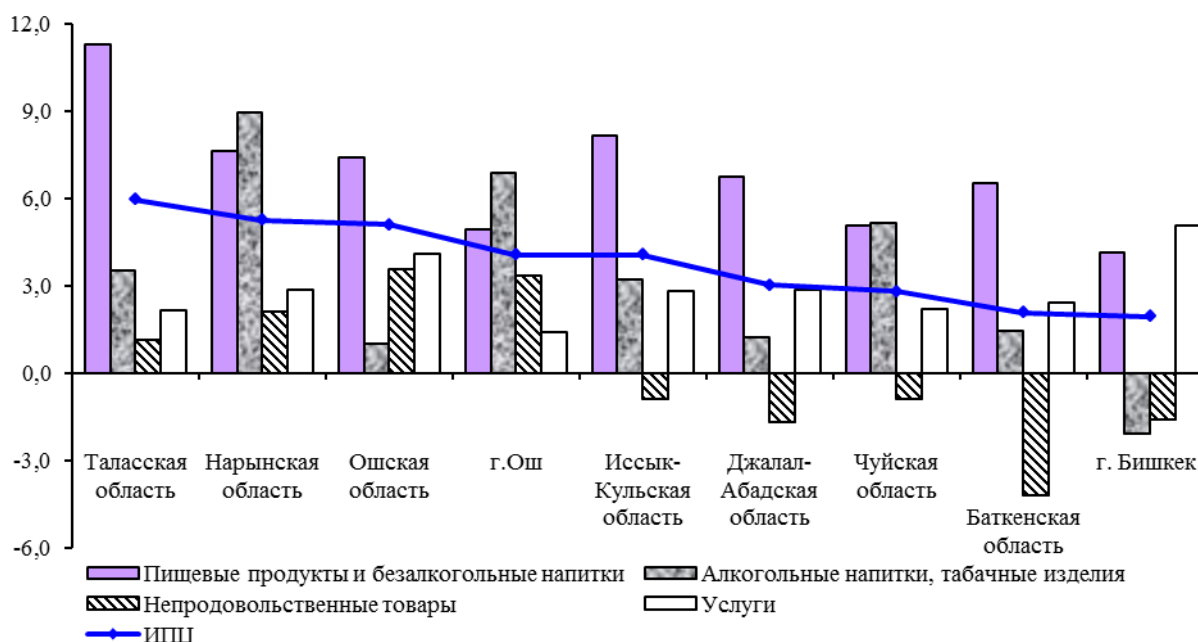
В I полугодии т.г. (по сравнению с декабрем предыдущего года) прирост потребительских цен в целом по республике составил 2,8 процента, тогда как в I полугодии 2016г. отмечалось их снижение на 1,8 процента. В отличие от соответствующего периода прошлого года, когда повышение потребительских цен наблюдалось только в мае и июне 2016г., то в I полугодии т.г. они постоянно повышались. При этом, наиболее их интенсивный рост (на 2,1 процента) наблюдался в I квартале т.г., тогда как во II квартале т.г. их прирост составлял 0,7 процента.

График 1: Индекс потребительских цен и тарифов на товары и услуги
(в процентах к предыдущему месяцу)



В I полугодии т.г. повышение потребительских цен и тарифов отмечалось на всей территории республики. В сравнении с другими областями, наибольший их прирост (5,9 процента) зафиксирован в Таласской области, что обусловлено, в основном, значительным ростом (на 11,3 процента) цен на пищевые продукты и безалкогольные напитки.

График 2: Изменение потребительских цен по территории в I полугодии 2017г.
(в процентах; прирост +, снижение -)



При этом, в I квартале т.г. прирост цен на пищевые продукты и безалкогольные напитки в Таласской области составлял лишь 3,9 процента, а во II квартале т.г. - 7,0 процента. Цены на алкогольные напитки и табачные изделия в январе-июне т.г. в значительной мере возросли в Нарынской области (на 8,9 процента), непродовольственные товары - в Ошской области (на 3,6 процента). Тарифы на услуги, оказываемые населению, в сравнении с другими областями наиболее подорожали в г.Бишкек (на 5,1 процента).

В I полугодии т.г. цены на пищевые продукты и безалкогольные напитки в целом по республике возросли на 5,2 процента (в январе-июне 2016г., напротив, наблюдалось их снижение на 4,9 процента). При этом, прирост цен на пищевые продукты и безалкогольные напитки в I квартале т.г. превысил их темп во II квартале т.г. на 1,6 процентных пункта.

Следует отметить, что в отличие от предыдущих лет, когда рост цен на пищевые продукты и безалкогольные напитки был обусловлен, в основном, ростом цен на хлебобулочные изделия и крупы, поскольку на их долю приходится 39 процентов потребительских расходов домашних хозяйств на продовольственные товары, то в текущем году на динамику их цен большее влияние оказывало изменение цен на фрукты и овощи.

Так, в январе-июне т.г. цены на товары группы «Хлебобулочные изделия и крупы» в целом по республике снизились на 0,6 процента. При этом, в территориальном разрезе повышение цен на товары данной группы зафиксировано в Ошской области (на 2,2 процента), Таласской (на 0,7 процента) и Джалал-Абадской (на 0,6 процента) областях. В то же время, в целом по республике повысились цены на выпечные изделия на 4,0 процента, сухари - на 1,1 процента, крупу манную - на 0,7 процента, рис длинозерный - на 0,4 процента, муку высшего сорта - на 0,3 процента и хлеб из пшеничной муки I сорта - на 0,3 процента.

Наряду с этим, в I полугодии т.г. цены на фрукты и овощи в целом по республике возросли на 38,8 процента. При этом, цены на свежие фрукты с начала т.г. повысились на 7,6 процента. В июне т.г. по сравнению с декабрем предыдущего года цены возросли на яблоки более чем на треть, лимоны - на 15,0 процента, снизились - на апельсины (на 17,8 процента), сушеные фрукты и орехи (на 2,0 процента). Максимальный прирост цен на свежие фрукты, составивший 24,4 процента, зафиксирован в Таласской области, тогда как минимальный (2,4 процента) - г.Бишкек.

Цены на свежие овощи в июне т.г. превысили уровень декабря 2016г. на 16,4 процента (в I полугодии 2016г. отмечалось их снижение более чем на четверть). При этом, в I квартале т.г. прирост цен на свежие овощи составлял 30,0 процента, а во II квартале т.г. цены на них снизились на 10,4 процента (при том, что в апреле т.г. наблюдалось еще повышение цен на свежие овощи - на 3,5 процента по сравнению с предыдущим месяцем). Наиболее подорожали свежие овощи с начала т.г. в Баткенской области (на 35,3 процента), наименее - г.Бишкек (на 10,2 процента).

Таблица 1. Средние потребительские цены на отдельные виды плодоовощной продукции по Кыргызской Республике и их изменение
(сомов за 1 кг)

	Июнь 2016г.	Декабрь 2016г.	Июнь 2017г.	ИПЦ июнь 2017 в % к декабрю 2016
Яблоки	74,48	57,85	77,69	133,7
Капуста	17,51	22,21	44,50	211,1
Лук репчатый	15,80	16,34	29,16	178,4
Морковь	24,07	20,32	31,19	158,8
Огурцы	53,54	119,81	23,91	19,9
Помидоры	72,88	117,56	65,84	55,1
Фасоль	88,17	89,78	94,19	104,5
Чеснок	229,94	233,98	192,41	88,3
Курага	372,46	300,97	275,73	96,4

Цены на картофель с начала текущего года неизменно повышались (при этом, повышение цен началось с ноября прошлого года) и в целом за I полугодие т.г. они возросли по республике в 2,1 раза. Значительный рост цен на картофель наблюдался в марте на 21,1 процента и мае т.г. - на 23,2 процента по сравнению с предыдущим месяцем. В мае прошлого года также отмечалось повышение цен на картофель на 27,1 процента и в июне 2016г., когда цены возросли в 1,6 раза, что было обусловлено включением в наблюдение за ценами картофеля нового урожая. В июне т.г. прирост цен на картофель (с учетом нового урожая) составил 11,4 процента (по сравнению с предыдущим месяцем). Средняя потребительская цена на картофель в целом по республике в декабре 2016г. составляла 23,02 сома за килограмм, марте т.г. - 30,95 сома, в июне т.г. - 44,92 сома за килограмм.

Цены на свежее мясо в январе-июне т.г. повысились по республике на 3,6 процента (при этом, в I квартале их прирост составлял 1,6 процента, во II квартале т.г. - 2,0 процента).

Цены на говядину с начала т.г. по республике повысились на 2,9 процента, конину - на 5,2 процента и баранину - на 8,8 процента. Максимальный прирост цен в июне т.г. по сравнению с декабрем предыдущего года на все виды мяса зафиксирован в Нарынской области: на баранину - 22,8 процента, говядину - 14,3 процента и конину - 13,6 процента. В то же время, отмечалось снижение цен на говядину в г.Бишкек (на 0,1 процента), конину - в Чуйской области (на 2,7 процента).

Цены на колбасные изделия в I полугодии т.г. повысились в целом на 2,7 процента, говядину тушеную консервированную - на 2,6 процента.

В I полугодии т.г. цены на молоко и молочную продукцию в целом по республике снизились на 7,3 процента (из них на молоко разливное - на 14,4 процента), яйца куриные - на 9,5 процента. При этом, в июне т.г. цены на яйца превысили уровень декабря 2016г. в Баткенской области на 3,2 процента и Ошской области - на 5,3 процента. В июне т.г. средняя потребительская цена по республике на яйца составляла 69,05 сома за десяток, тогда как в декабре 2016г. - 77,52 сома; на молоко разливное в июне - средняя цена составляла 30,66 сома за литр, в декабре 2016г. - 36,71 сома. Сыры с начала т.г. подорожали на 1,5 процента.

Цены на растительные масла в текущем году неизменно снижались и в июне т.г. по сравнению с декабрем предыдущего года их снижение составило 3,7 процента. При этом, цены на хлопковое масло снизились на 2,6 процента, подсолнечное масло - на 4,7 процента. Повышение цен с начала т.г. отмечалось в Таласской области на подсолнечное масло (на 0,2 процента).

В I полугодии т.г. цены на сахар-песок по республике повысились на 3,7 процента, при этом, их снижение наблюдалось в феврале т.г. (на один процент), марте (на 1,4 процента) и мае т.г. (на 1,4 процента по сравнению с предыдущим месяцем). Цены на сахар-песок с начала т.г. повысились во всех регионах республики, за исключением Иссык-Кульской области (снижение цен на 1,7 процента) и г.Ош (снижение цен на 1,2 процента). При этом, максимальный их прирост зафиксирован в Чуйской области (9,0 процента). Однако, максимальная средняя потребительская цена на сахар-песок (60 сомов за 1 килограмм) в июне т.г. зафиксирована в городах Ноокат и Кербен, а минимальная (52,76 сома за 1 килограмм) - в г.Балыкчы.

В I полугодии т.г. цены на *алкогольные напитки* в целом по республике снизились на 4,0 процента (в январе-июне 2016г., напротив, они повысились на 1,3 процента) При этом, в Нарынской области (на 8,2 процента), Чуйской (на 2,4 процента) и Таласской (на 0,3 процента) областях наблюдался рост цен на алкогольные напитки.

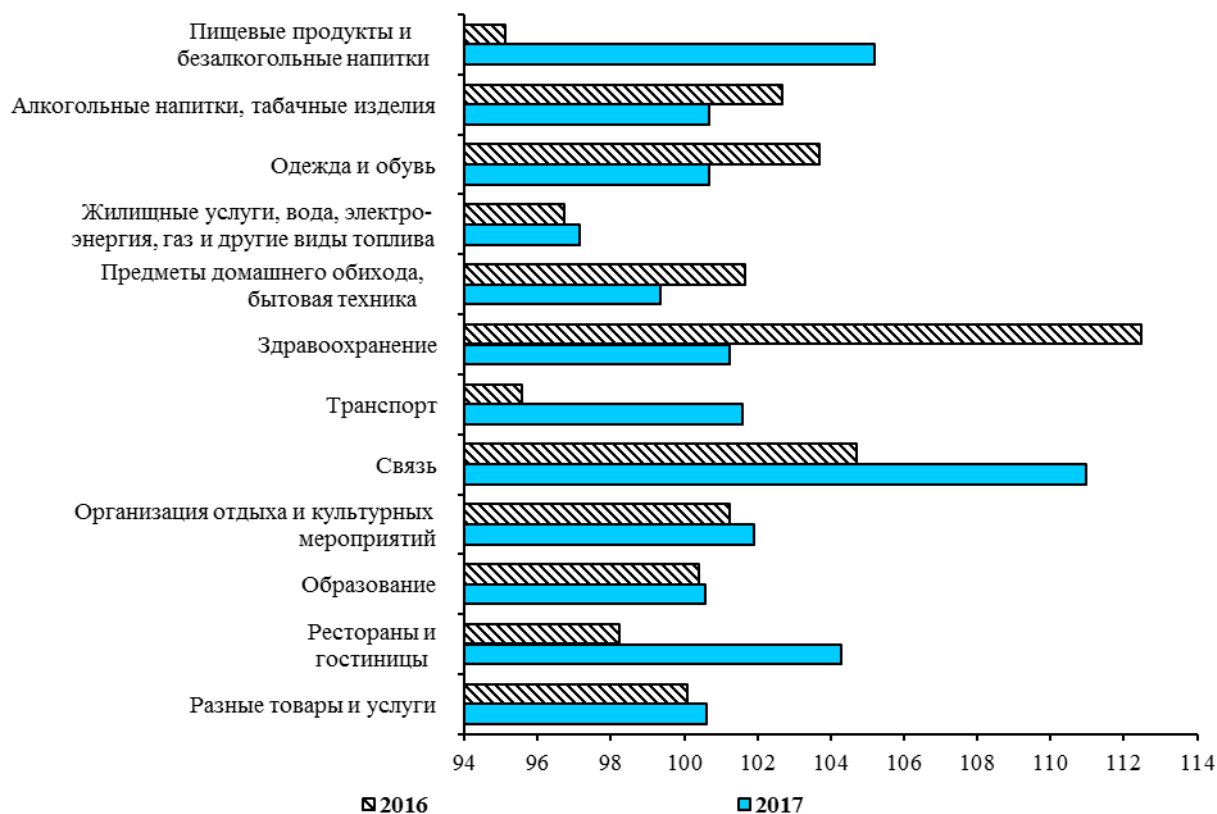
Цены на *табачные изделия*, начиная с ноября 2013г. стабильно повышаются. В I полугодии т.г. цены на них возросли по республике в целом на 14,7 процента (в I полугодии 2016г. - на 6,2 процента).

Цены на *непродовольственные товары* в I полугодии т.г. в целом по республике снизились на 0,6 процента. В то же время, повышение цен на них отмечалось в Таласской (на 1,1 процента), Нарынской (на 2,1 процента), Ошской (на 3,6 процента) областях и г.Ош (на 3,4 процента).

В I полугодии т.г. существенно снизились цены и тарифы на природный газ на 3,8 процента, крупные бытовые приборы - на 4,1 процента, ручные и садовые инструменты на - 5,8 процента, ковры и покрытия для пола - на 6,3 процента (из них, линолеум - на 12,8 процента), электрические лампочки - на 7,1 процента и твердое топливо - на 7,9 процента.

Наряду с этим, с начала т.г. повышение цен отмечалось на часы (на 7,7 процента), телевизоры (на 5,6 процента), товары и оборудование для отдыха (на 5,0 процента), горюче-смазочные материалы (на 3,8 процента), стеклянные изделия, столовые приборы и домашнюю утварь (на 3,6 процента), материалы для изготовления одежды (на 3,5 процента). Также в январе-июне т.г. повысились цены на обувь на 2,3 процента, фармацевтическую продукцию - на 2,0 процента, материалы для содержания и ремонта жилых помещений - на 2,0 процента, газеты и периодические издания - на 1,3 процента, мебель и предметы домашнего обихода - на 0,8 процента.

График 3: Индексы потребительских цен и тарифов на товары и услуги по основным группам в I полугодии
(в процентах к декабрю предыдущего года)



В I полугодии т.г. тарифы на *услуги* в целом по республике возросли на 3,8 процента, при этом в I квартале т.г. их прирост составлял 2,6 процента, во II квартале т.г. - 1,2 процента.

Повышение тарифов на услуги наблюдалось на всей территории республики. Наибольший прирост тарифов на услуги зафиксирован в Ошской области (4,1 процента) и г.Бишкек (5,1 процента), а минимальный - в г.Ош (1,4 процента).

В январе-июне т.г. в наибольшей мере возросли тарифы на услуги воздушного пассажирского транспорта - более чем на четверть, сотовой связи - на 11,7 процента, по текущему содержанию и ремонту жилых помещений - на 4,8 процента, организации культурных мероприятий - на 4,7 процента, ремонту обуви - на 4,5 процента, услуги

общественного питания - на 4,5 процента, услуги по пошиву одежды - на 4,4 процента, парикмахерские услуги - на 4,0 процента.

Вместе с тем, начала т.г. снижение тарифов наблюдалось на услуги автодорожного (на 0,5 процента) и железнодорожного (на 2,9 процента) пассажирского транспорта, гостиничного обслуживания (на 3,3 процента), технического обслуживания и ремонта личных транспортных средств (на 0,8 процента).