

**Национальный статистический комитет
Кыргызской Республики**

**Цены
в Кыргызской Республике**

2011-2015

Статистический сборник

Бишкек 2016

УДК 339.3
ББК 65.9(2)421
И 60

И 60 Цены в Кыргызской Республике 2011-2015: статистический сборник - Бишкек:
Национальный статистический комитет Кыргызской Республики, 2016г. - 250 страниц.
CSBN 978-9967-26-603-2

Редакционно-издательский Совет:

Председатель - А. Осмоналиев
Члены: - Д. Байжуманов,
- Б. Касымбеков,
- Л. Текеева,
- Т. Токтобеков,
- Ч. Турдубаева,
- А. Оросбаев,
- В. Бирюкова.

Публикация содержит данные об уровне и индексах цен и тарифов на потребительские товары и услуги, продукцию производителей в 2015г. в сравнении с рядом предшествующих лет, а также краткие методологические пояснения и перечень публикаций, издаваемых Нацстатком Кыргызской Республики в 2016г. Выпускается 1 раз в год.

Публикация имеется также на магнитных носителях.

Последний день обновления данных настоящей публикации: 30 марта 2016г.

Условные обозначения:

- явление отсутствует;
... данных не имеется;
0,0 значение показателя меньше единицы измерения.

Незначительные расхождения итога от суммы слагаемых объясняются округлением данных.

И 3403010000-12
CSBN 978-9967-26-603-2

УДК 339.3
ББК 65.9(2)421
©Национальный статистический комитет
Кыргызской Республики, 2016
интернет: www.stat.kg
e-mail: nsc_mail@stat.kg

Другие основные публикации Национального статистического комитета

«Социально-экономическое положение Кыргызской Республики»

Содержит анализ положения экономики и социальной сферы страны на основе ежемесячных оперативных данных, включая реальный, государственный, внешний и социальный секторы. Тираж 33 экз.

«Кыргызстан в цифрах»

Представлены основные показатели, характеризующие социально-экономическое положение страны в 2014г. в сравнении с предыдущими годами на основе оперативных данных. Размещена информация о населении, его занятости и уровне жизни, развитии социальной сферы, а также положение в отдельных отраслях экономики. Сборник подготовлен на основе данных, полученных от предприятий, организаций, населения путем проведения переписей, выборочных обследований и других форм статистического наблюдения, данных министерств и ведомств Кыргызской Республики. Тираж 240 экз.

«Статистический ежегодник Кыргызской Республики 2010-2014»

Содержит подробную информацию, основанную на уточненных данных, как в целом по республике, так и по ее регионам. Представлены данные о социальной сфере, науке и инновациях, информационно-коммуникационных технологиях, ценах и тарифах. Помещена информация о системе национальных счетов, хозяйствующих субъектах республики, малом и среднем предпринимательстве, инвестициях. Освещено положение в отдельных отраслях экономики. Внешнеэкономическая деятельность представлена данными о платежном балансе республики и ее внешней торговле. Тираж 180 экз.

«Социальные тенденции Кыргызской Республики»

Аналитическое издание, наиболее полно отражающее явления и процессы, происходящие в социальной сфере республики за ряд лет. В издание включено более 70 графиков и около 100 таблиц, дополненных пояснительным текстом к ним. Приведенные данные рассчитаны в соответствии с международной методологией. Тираж 150 экз.

«Национальные счета Кыргызской Республики 2010-2014»

Излагаются принципы построения и взаимосвязь показателей системы национальных счетов, основные структуры и их отдельные компоненты, приведена система счетов, содержащая обобщенные данные о производстве, образовании, распределении и использовании валового внутреннего продукта республики. Тираж 50 экз.

«Демографический ежегодник Кыргызской Республики» 2010-2014»

Содержит данные об административно-территориальном устройстве, изменении численности, половозрастном и национальном составе населения, его размещении по территории Кыргызской Республики, о рождаемости и смертности, брачности и разводимости, миграции и т.д. Тираж 115 экз.

«Промышленность Кыргызской Республики 2010-2014»

Представлены основные показатели, характеризующие развитие промышленности в целом по республике в 2014г. в сравнении с рядом предшествующих лет. Приведены данные о производстве отдельных видов продукции и территории. Тираж 72 экз.

«Сельское хозяйство Кыргызской Республики 2010-2014»

Содержит анализ тенденций, сложившихся в сельском хозяйстве за указанный период. Приведены данные о производстве и реализации сельскохозяйственной продукции по республике и территории. Тираж 70 экз.

«Инвестиции в Кыргызской Республике 2010-2014»

Представлены статистические данные по инвестиционной и строительной деятельности в республике за 2014г. в сравнении предыдущими годами. Тираж 75 экз.

«Потребительский рынок Кыргызской Республики 2010-2014»

В сборнике представлены статистические данные о состоянии внутренней торговли Кыргызской Республики и ее регионов, а также методологические пояснения к ним. Тираж 70 экз.

«Информационно-коммуникационные технологии Кыргызской Республики 2010-2014»

Содержит анализ состояния и использования информационно-коммуникационных технологий юридическими лицами как в целом в республике, так и по ее регионам. В приложениях приведены подробные данные о состоянии ИКТ по формам собственности и видам экономической деятельности. Тираж 70 экз.

«Финансы предприятий Кыргызской Республики 2010-2014»

Содержит краткий анализ финансовых показателей предприятий реального и финансового секторов экономики. В приложениях приведены подробные данные и методологические пояснения к ним. Тираж 85 экз.

«Внешняя торговля Кыргызской Республики 2010-2014»

Содержит анализ сложившихся тенденций в развитии внешней торговли за этот период. В приложениях приведены подробные статистические данные и методологические пояснения к ним. Тираж 75 экз.

«Уровень жизни населения Кыргызской Республики 2010-2014»

Содержит анализ таких показателей, как бедность, доходы и расходы населения, энергетическая ценность питания, отслеживаемые Нацстаткомом в соответствии с ежегодно проводимыми обследованиями домохозяйств. Представлены данные о социальном обеспечении населения. В приложениях приведены подробные статистические данные, методологические пояснения к ним. Тираж 120 экз.

«Занятость и безработица»

Публикация подготовлена по итогам интегрированного выборочного обследования домашних хозяйств и рабочей силы в 2014г. Содержит данные об экономически активном, занятом и безработном населении с их распределением по территории, полу, уровню образования, виду экономической деятельности, занятиям и др. Тираж 90 экз.

«Малое и среднее предпринимательство в Кыргызской Республике 2010-2014»

Представлены статистические данные по основным экономическим показателям деятельности малых и средних предприятий, крестьянских (фермерских) хозяйств и индивидуальных предпринимателей. Тираж 90 экз.

«Деятельность предприятий с иностранными инвестициями в Кыргызской Республике 2010-2014»

Представлен краткий анализ и статистические данные по основным экономическим показателям деятельности предприятий с иностранными инвестициями в 2014г. в сравнении с предыдущими годами. Тираж 80 экз.

«Женщины и мужчины Кыргызской Республики»

В гендерном аспекте представлены данные о численности и структуре населения, продолжительности жизни, заболеваемости, образовании, занятости по видам экономической деятельности, представительстве в органах управления. Тираж 100 экз.

«Туризм в Кыргызстане 2010-2014»

Представлены данные о занятости в сфере туризма, потоках туристов, услугах отдыха и сети учреждений туризма в республике. Тираж 90 экз.

«Окружающая среда в Кыргызской Республике 2010-2014»

В сборнике представлена информация, характеризующая состояние окружающей среды, динамику экологического воздействия на нее, а также проводимые мероприятия по ее защите. Тираж 70 экз.

Содержание

Предисловие		132
Об изменении цен на товары и услуги в Кыргызской Республике		133
I. Уровень и динамика цен на потребительском рынке		
Таблица 1.1	Индексы потребительских цен на товары и услуги 2010=100	138
Таблица 1.2	Индексы потребительских цен на отдельные виды продовольственных товаров, алкогольных напитков и табачных изделий 2010=100	139
Таблица 1.3	Индексы потребительских цен на отдельные виды непродовольственных товаров 2010=100	140
Таблица 1.4	Индексы потребительских цен и тарифов на отдельные виды услуг 2010=100	141
Таблица 1.5	Индексы потребительских цен на товары и услуги по Баткенской области 2010=100	142
Таблица 1.6	Индексы потребительских цен на товары и услуги по Джалал-Абадской области 2010=100	143
Таблица 1.7	Индексы потребительских цен на товары и услуги по Иссык-Кульской области 2010=100	144
Таблица 1.8	Индексы потребительских цен на товары и услуги по Нарынской области 2009=100	145
Таблица 1.9	Индексы потребительских цен на товары и услуги по Ошской области (включая г.Ош) 2010=100	146
Таблица 1.10	Индексы потребительских цен на товары и услуги по Таласской области 2010=100	147
Таблица 1.11	Индексы потребительских цен на товары и услуги по Чуйской области 2010=100	148
Таблица 1.12	Индексы потребительских цен на товары и услуги по г.Бишкек 2010=100	149
Таблица 2.1	Индексы потребительских цен на товары и услуги к декабрю предыдущего года	150
Таблица 2.2	Индексы потребительских цен на отдельные виды продовольственных товаров, алкогольных напитков и табачных изделий к декабрю предыдущего года	151
Таблица 2.3	Индексы потребительских цен на отдельные виды непродовольственных товаров к декабрю предыдущего года	152
Таблица 2.4	Индексы потребительских цен и тарифов на отдельные виды услуг к декабрю предыдущего года	153
Таблица 2.5	Индексы потребительских цен на товары и услуги по Баткенской области к декабрю предыдущего года	154
Таблица 2.6	Индексы потребительских цен на товары и услуги по Джалал-Абадской области к декабрю предыдущего года	155
Таблица 2.7	Индексы потребительских цен на товары и услуги по Иссык-Кульской области к декабрю предыдущего года	156

Таблица 2.8	Индексы потребительских цен на товары и услуги по Нарынской области к декабрю предыдущего года	157
Таблица 2.9	Индексы потребительских цен на товары и услуги по Ошской области (включая г.Ош) к декабрю предыдущего года	158
Таблица 2.10	Индексы потребительских цен на товары и услуги по Таласской области к декабрю предыдущего года	159
Таблица 2.11	Индексы потребительских цен на товары и услуги по Чуйской области к декабрю предыдущего года	160
Таблица 2.12	Индексы потребительских цен на товары и услуги по г.Бишкек к декабрю предыдущего года	161
Таблица 3.1	Индексы потребительских цен на товары и услуги к предыдущему году	162
Таблица 3.2	Индексы потребительских цен на отдельные виды продовольственных товаров, алкогольных напитков и табачных изделий к предыдущему году	163
Таблица 3.3	Индексы потребительских цен на отдельные виды непродовольственных товаров к предыдущему году	164
Таблица 3.4	Индексы потребительских цен и тарифов на отдельные виды услуг к предыдущему году	165
Таблица 3.5	Индексы потребительских цен на товары и услуги по Баткенской области к предыдущему году	166
Таблица 3.6	Индексы потребительских цен на товары и услуги по Джалал-Абадской области к предыдущему году	167
Таблица 3.7	Индексы потребительских цен на товары и услуги по Иссык-Кульской области к предыдущему году	168
Таблица 3.8	Индексы потребительских цен на товары и услуги по Нарынской области к предыдущему году	169
Таблица 3.9	Индексы потребительских цен на товары и услуги по Ошской области (включая г.Ош) к предыдущему году	170
Таблица 3.10	Индексы потребительских цен на товары и услуги по Таласской области к предыдущему году	171
Таблица 3.11	Индексы потребительских цен на товары и услуги по Чуйской области к предыдущему году	172
Таблица 3.12	Индексы потребительских цен на товары и услуги по г.Бишкек к предыдущему году	173
График 3.13	Индекс потребительских цен на товары и услуги	174
Таблица 4.1	Индексы потребительских цен на товары и услуги в 2015г. по кварталам к предыдущему кварталу	175
Таблица 4.2	Индексы потребительских цен на товары и услуги в 2015г. по кварталам к соответствующему кварталу предыдущего года	176
Таблица 4.3	Индексы потребительских цен на товары и услуги в 2015г. по кварталам	177
Таблица 4.4	Индексы потребительских цен на товары и услуги по Баткенской области в 2015г. по кварталам	178
Таблица 4.5	Индексы потребительских цен на товары и услуги по Джалал-Абадской области в 2015г. по кварталам	181
Таблица 4.6	Индексы потребительских цен на товары и услуги по Иссык-Кульской области в 2015г. по кварталам	184

Таблица 4.7	Индексы потребительских цен на товары и услуги по Нарынской области в 2015г. по кварталам	187
Таблица 4.8	Индексы потребительских цен на товары и услуги по Ошской области (включая г.Ош) в 2015г. по кварталам	190
Таблица 4.9	Индексы потребительских цен на товары и услуги по Таласской области в 2015г. по кварталам	193
Таблица 4.10	Индексы потребительских цен на товары и услуги по Чуйской области в 2015г. по кварталам	196
Таблица 4.11	Индексы потребительских цен на товары и услуги по г.Бишкек в 2015г. по кварталам	199
Таблица 5.1	Индексы потребительских цен на товары и услуги в 2015г. по месяцам	202
Таблица 5.2	Индексы потребительских цен на отдельные виды продовольственных товаров, алкогольных напитков и табачных изделий в 2015г. по месяцам к предыдущему месяцу	204
Таблица 5.3	Индексы потребительских цен на отдельные виды непродовольственных товаров в 2015г. по месяцам к предыдущему месяцу	206
Таблица 5.4	Индексы потребительских цен и тарифов на отдельные виды услуг в 2015г. по месяцам к предыдущему месяцу	208
Таблица 5.5	Индексы потребительских цен на товары и услуги по Баткенской области в 2015г. по месяцам к предыдущему месяцу	210
Таблица 5.6	Индексы потребительских цен на товары и услуги по Джалал-Абадской области в 2015г. по месяцам к предыдущему месяцу	212
Таблица 5.7	Индексы потребительских цен на товары и услуги по Иссык-Кульской области в 2015г. по месяцам к предыдущему месяцу	214
Таблица 5.8	Индексы потребительских цен на товары и услуги по Нарынской области в 2015г. по месяцам к предыдущему месяцу	216
Таблица 5.9	Индексы потребительских цен на товары и услуги по Ошской области (включая г.Ош) в 2015г. по месяцам к предыдущему месяцу	218
Таблица 5.10	Индексы потребительских цен на товары и услуги по Таласской области в 2015г. по месяцам к предыдущему месяцу	220
Таблица 5.11	Индексы потребительских цен на товары и услуги по Чуйской области в 2015г. по месяцам к предыдущему месяцу	222
Таблица 5.12	Индексы потребительских цен на товары и услуги по г.Бишкек в 2015г. по месяцам к предыдущему месяцу	224
Таблица 6.1	Базовый индекс потребительских цен на товары и услуги	226
График 6.2	Динамика изменения ИПЦ и БИПЦ в 2013-2015гг.	227
График 6.3	Базовый индекс потребительских цен в 2015г. к декабрю предыдущего года	227
Таблица 7.1	Средние цены на отдельные виды продовольственных товаров по Кыргызской Республике	228
Таблица 7.2	Средние цены на отдельные виды алкогольных напитков и табачных изделий по Кыргызской Республике	228

Таблица 7.3	Средние цены на отдельные виды непродовольственных товаров по Кыргызской Республике	229
Таблица 7.4	Средние тарифы на отдельные виды услуг по Кыргызской Республике	230
II. Уровень и динамика цен в промышленности		
Таблица 8.1	Индексы цен производителей промышленной продукции 2010=100	231
Таблица 8.2	Индекс цен производителей промышленной продукции по территории 2010=100	231
Таблица 8.3	Индексы цен производителей промышленной продукции к декабрю предыдущего года	232
Таблица 8.4	Индекс цен производителей промышленной продукции по территории к декабрю предыдущего года	232
Таблица 8.5	Индексы цен производителей промышленной продукции к предыдущему году	233
Таблица 8.6	Индекс цен производителей промышленной продукции по территории к предыдущему году	233
Таблица 8.7	Индексы цен производителей промышленной продукции в 2015г. по месяцам к предыдущему месяцу	234
График 8.8	Индекс цен производителей промышленной продукции	236
III. Уровень и динамика цен в сельском хозяйстве		
Таблица 9.1	Индексы цен производителей на реализованную сельскохозяйственную продукцию	237
Таблица 9.2	Средние цены производителей на реализованную сельскохозяйственную продукцию	237
IV. Уровень тарифов на услуги грузового транспорта и связи		
Таблица 10.1	Индексы тарифов на перевозки грузов основными видами транспорта	238
Таблица 11.1	Индексы тарифов на услуги связи, оказываемые предприятиям, учреждениям и организациям	238
V. Международные сравнения		
Таблица 12.1	Индекс потребительских цен в странах СНГ	239
Таблица 12.2	Индекс потребительских цен в отдельных странах СНГ в 2015г. по месяцам к предыдущему месяцу	239
Таблица 12.3	Средние цены на отдельные потребительские товары в странах СНГ в декабре 2015г. в национальной валюте	240
Таблица 12.4	Средние цены на отдельные потребительские товары в странах СНГ в декабре 2015г. в долларах США	241
Таблица 12.5	Индекс цен производителей промышленной продукции в странах СНГ	242
Таблица 12.6	Средние цены производителей на отдельные виды промышленной продукции в странах СНГ в декабре 2015г.	242
Краткие методологические пояснения		243
Перечень публикаций, издаваемых Нацстаткомом Кыргызской Республики в 2016г.		245

Предисловие

Статистический сборник *«Цены в Кыргызской Республике»* содержит основные показатели, характеризующие уровень и изменение цен и тарифов в 2011-2015гг. на товары и услуги на потребительском рынке, индекс цен производителей промышленной продукции и на реализованную сельскохозяйственную продукцию, индекс тарифов на услуги связи и грузовые перевозки. Информация приведена как по республике в целом, так и по областям, а также по г.Бишкек. Представлены также данные об изменении цен на потребительском рынке и в реальном секторе экономики стран СНГ.

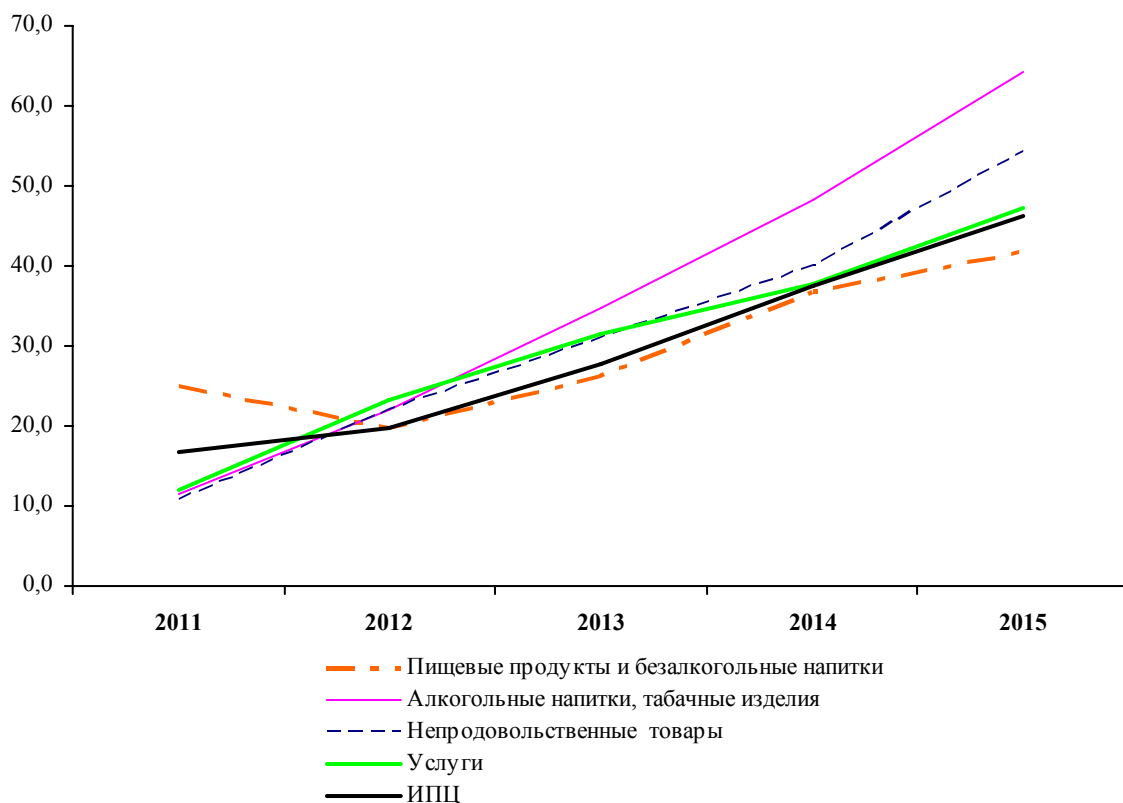
Предназначен для экономистов, статистиков и других категорий пользователей.

Об изменении цен на товары и услуги в Кыргызской Республике

За последние пять лет (по сравнению с 2010г.) уровень потребительских цен и тарифов по республике в целом возрос почти в 1,5 раза. При этом, в наибольшей мере возросли цены на непродовольственные товары (на 54,2 процента) и алкогольные напитки, табачные изделия (на 64,2 процента). Прирост цен на пищевые продукты и безалкогольные напитки за последние пять лет составил 41,7 процента, услуги, оказываемые населению, - 47,1 процента.

График 1: Изменение потребительских цен и тарифов на товары и услуги

(в процентах к 2010г., прирост)



В 2015г. (по сравнению с декабрем предыдущего года) уровень инфляции в потребительском секторе составил 3,4 процента, тогда как в 2014г. - 10,5 процента. При этом, в 2015г. отмечалось снижение цен на пищевые продукты и безалкогольные напитки (на 4,2 процента), а на непродовольственные товары (на 12,3 процента) и услуги (на 6,7 процента), напротив, их повышение.

Основным обуславливающим фактором тенденции инфляционных процессов в республике является изменение цен на продовольственные товары. Так, повышение цен на пищевые продукты и безалкогольные напитки в 2011г. по сравнению с предыдущим годом на четверть, обусловило максимальный за последние пять лет уровень прироста потребительских цен (16,6 процента) по республике. А снижение цен в 2012г. по сравнению с предыдущим годом на них на 4,1 процента, определило низкий уровень инфляции (2,8 процента) за данный период времени.

Цены на хлебобулочные изделия и крупы в 2015г. по сравнению с 2010г. возросли на 44,8 процента. При этом, в 2011г. по сравнению с предыдущим годом цены на них возросли на 26,9 процента, а в 2012г., напротив, понизились на 7,5 процента. При этом, в данной группе товаров в наибольшей мере в целом по республике возросли цены на муку (почти в 1,6 раза) и хлеб (на 54,3 процента).

Цены на свежее мясо на протяжении последних пяти лет стабильно повышались. При этом, пик роста пришелся на 2011г., когда цены на них по сравнению с предыдущим годом

возросли на 39,2 процента. Минимальный прирост цен (0,9 процента) на него отмечалось в 2013г. В 2015г. по сравнению с 2010г. цены на свежее мясо возросли на 68,2 процента.

После резкого скачка цен (более чем на 31 процент) в 2011г. по сравнению с предыдущим годом, в последующие три года цены на растительное масло снижались. При этом, в 2015г. вновь наблюдалось повышение их на 3,2 процента. В целом за последние пять лет прирост цен на растительные масла составил 24,2 процента.

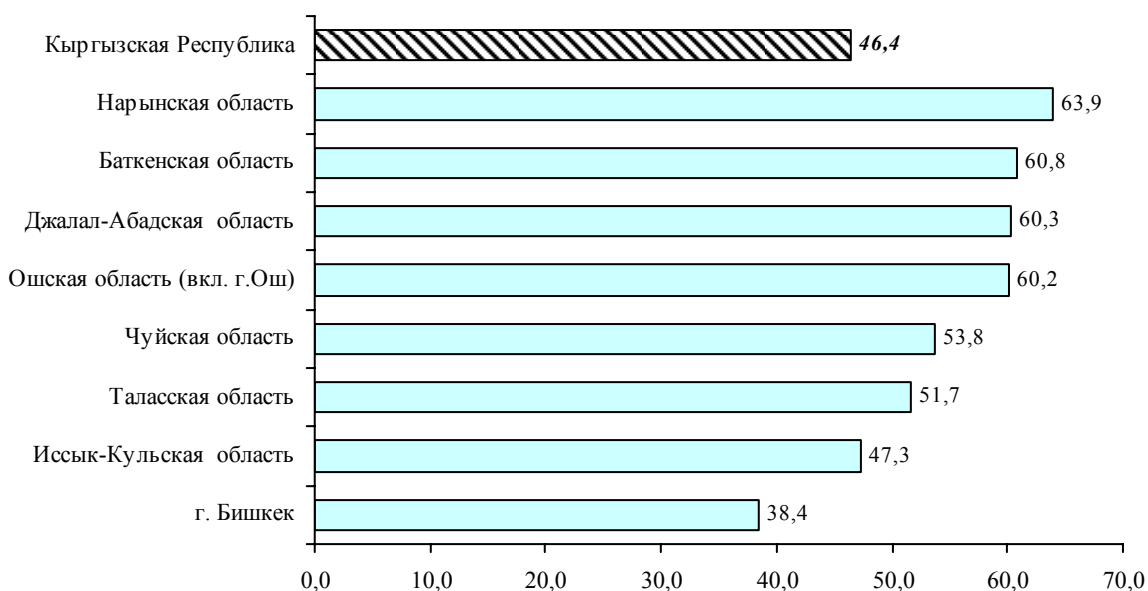
Более чем в 1,5 раза возросли цены на алкогольную продукцию в 2015г. по сравнению с 2010г., при этом максимальный их прирост (12,3 процента по сравнению с предыдущим годом) отмечался в 2013г. Цены на табачные изделия в наибольшей мере возросли в 2015г. на 27,3 процента по сравнению с предыдущим годом, тогда как в целом за пять лет - в 2,1 раза.

В течение последних пяти лет цены на непродовольственные товары устойчиво повышались и в 2015г. по сравнению с 2010г. прирост цен на них в целом составил 54,2 процента. Наибольший прирост цен за пять лет зафиксирован на верхнюю одежду (81,2 процента), малые электробытовые приборы (81,2 процента), газеты и периодические издания (на 87,7 процента).

Тарифы на услуги, оказываемые населению, за последние пять лет в целом по республике возросли на 47,5 процента. При этом, пик повышения тарифов на услуги зафиксирован в 2011г., когда они возросли на 11,6 процента по сравнению с предыдущим годом. Наряду с этим, в 2015г. по сравнению с 2010г. наблюдалось снижение тарифов на услуги воздушного пассажирского транспорта (на 14,2 процента) и нотариальные услуги (на 51,1 процента).

В 2015г. по сравнению с 2010г. максимальный прирост (63,9 процента) потребительских цен и тарифов в сравнении с другими регионами зафиксирован в Нарынской области, при этом минимальный (38,4 процента) - в г.Бишкек.

График 2: Изменение потребительских цен и тарифов в 2015г. по территории
(в процентах к 2010г., прирост)



За последние пять лет цены на пищевые продукты и безалкогольные напитки наиболее возросли в Ошской области на 58,7 процента. В свою очередь это обусловлено значительным ростом цен по сравнению с другими регионами на свежее мясо (в 1,9 раза), молочные изделия, сыр и яйца (на 62,9 процента), свежие овощи (на 42,3 процента).

Таблица 1: Индексы потребительских цен и тарифов на товары и услуги по территории
(2015г. в процентах к 2010г.)

	Все товары и услуги	в том числе:			
		пищевые продукты и безалкогольные напитки	алкогольные напитки и табачные изделия	непродоволь- ственные товары	услуги
Кыргызская Республика	146,4	141,7	164,2	154,2	147,1
Баткенская область	160,8	152,1	159,5	172,5	182,2
Джалал-Абадская область	160,3	155,5	165,8	164,5	181,7
Иссык-Кульская область	147,3	135,1	177,7	162,2	164,4
Нарынская область	163,9	148,6	162,2	187,1	199,1
Ошская область (включая г.Ош)	160,2	158,1	166,2	171,6	153,5
Таласская область	151,7	139,9	171,2	172,6	157,6
Чуйская область	153,8	143,6	169,3	162,2	172,3
г.Бишкек	138,4	135,1	162,1	144,5	132,7

В 2015г. по сравнению с 2010г. максимальный рост цен на рис (на 58,0 процента) и выпечные изделия (в 2,2 раза) зафиксирован в Джалал-Абадской области по сравнению с другими областями. Тогда как мука наиболее подорожала в Таласской области (на 70,9 процента), хлеб - в Нарынской области (на 77,2 процента), макаронные изделия - в Иссык-Кульской области (на 68,3 процента). При этом, цены на крупы в наибольшей мере возросли в Чуйской области (на 28,5 процента, а в Нарынской области они, напротив, снизились за последние пять лет на 13,3 процента.

Наибольший прирост цен на свежее мясо в 2015г. по сравнению с 2010г. наблюдался в Ошской области (в 1,9 раза), колбасные и консервированные мясные изделия - в Таласской области (в 2,1 раза). При этом, сопоставляя уровни средних потребительских цен за 2014г. в регионах, наиболее высокие средние цены на говядину зафиксированы в г.Ош - 342,30 сома и г. Джалал-Абад - 341,97 сома, на баранину - в г. Баткен (348,22 сома за килограмм).

В 2015г. по сравнению с 2010г. цены на подсолнечное масло наиболее возросли в Джалал-Абадской области (на 36,5 процента), хлопковое масло - в Чуйской области (на 38,5 процента). Наряду с этим, в Джалал-Абадской области зафиксировано снижение цен на животные жиры на 24,7 процента (тогда как в Нарынской области они возросли на 49,9 процента).

Наибольший прирост (11,3 процента) цен на сахар-песок за последние пять лет наблюдался в Баткенской области, притом что в Нарынской области (на 3,1 процента) и г.Бишкек (на 1,2 процента) отмечалось их снижение.

Цены на непродовольственные товары в 2015г. по сравнению с 2010г. наиболее возросли в Нарынской области (на 87,1 процента), притом, что наименьший их прирост (44,5 процента) отмечался в г.Бишкек. Так, по сравнению с другими регионами в Нарынской области наиболее возросли цены на одежду (в 2,5 раза), канцелярские товары (почти в 2 раза), бытовые приборы (на 68,2 процента), а также тарифы на водоснабжение (более чем в 2,4 раза). Наряду с этим, в 2015г. по сравнению с 2010г. цены на фармацевтическую продукцию (на 74,8 процента) в значительной степени возросли в Иссык-Кульской области; обувь (в 2,3 раза), газеты и периодические издания (почти в 2,4 раза) - Ошской области. В Таласской области больше всего подорожали: материалы для содержания и ремонта жилых помещений (в 1,8 раза), электроэнергия, газ и прочие виды топлива (на 44,3 процента) и горюче-смазочные материалы (на 21,1 процента).

За истекшие пять лет тарифы на услуги, оказываемые населению, наиболее возросли в Нарынской области (почти в два раза), тогда как в г.Бишкек – на 32,7 процента. При этом, при сопоставлении с другими регионами, в 2015г. по сравнению с 2010г. в Нарынской области наиболее подорожали услуги по ремонту обуви (в 3,4 раза) и общественного питания (почти в 4 раза), Иссык-Кульской области - услуги по пошиву одежды (в 2,2 раза), амбулаторные услуги (в 2,2 раза) и услуги образования (в 2,1 раза). Максимальный рост

тарифов на услуги пассажирского транспорта (в 1,9 раза) зафиксирован в Баткенской области, а услуги по организации культурных мероприятий (в 2,9 раза) и парикмахерские услуги (в 2,1 раза) - в Таласской области. В г. Бишкек по сравнению с другими регионами за последние пять лет в наибольшей мере подорожали услуги гостиничного обслуживания (на 68,8 процента).

Цены производителей промышленной продукции в 2015г. по сравнению с 2010г. в целом по республике возросли на 38,8 процента. При этом, наибольший их прирост наблюдался в 2011г. - 22,0 процента по сравнению с предыдущим годом, а в 2013г., напротив, их снижение - на 2,1 процента.

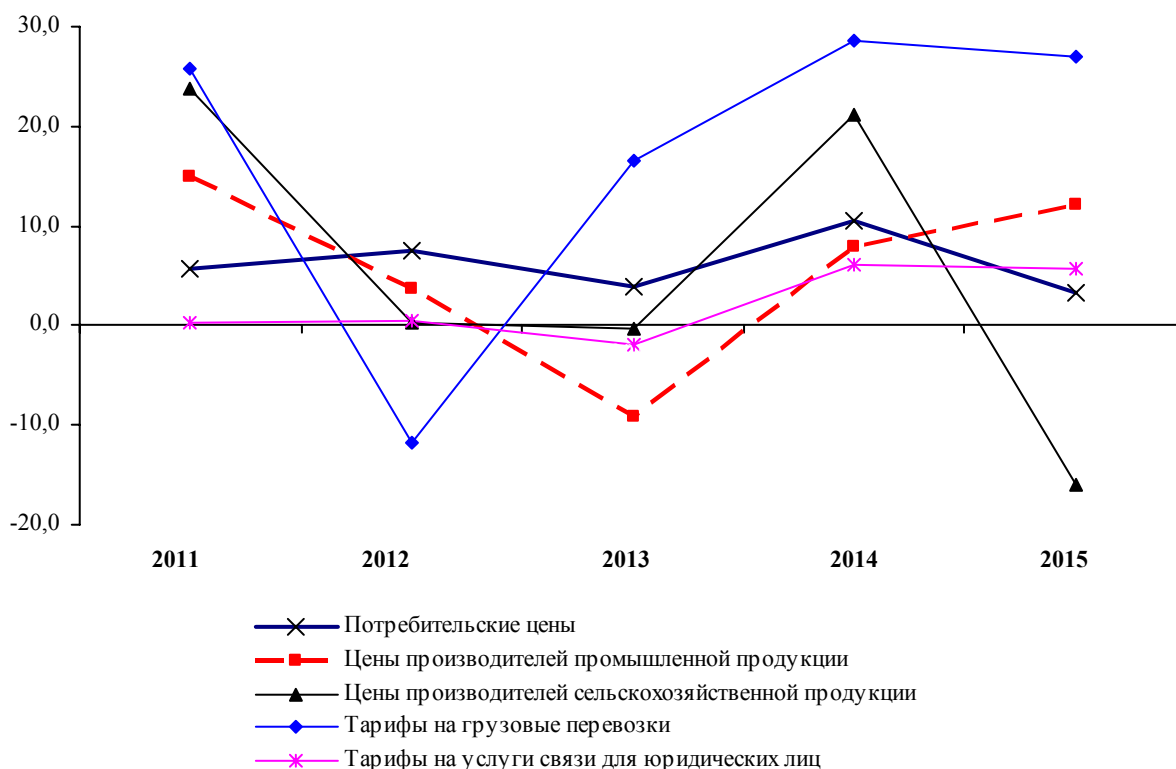
В наибольшей мере за последние пять лет возросли цены производителей в добыче полезных ископаемых (почти в 2 раза) и обрабатывающих производствах (на 40,7 процента). В сфере обеспечения (снабжения) электроэнергией, газом, паром и кондиционированным воздухом прирост цен производителей составил 20,6 процента, тогда как на предприятиях по водоснабжению, очистке, обработке отходов и получению вторичного сырья цены производителей - 8,4 процента.

В январе-декабре 2015г. (по сравнению с декабрем предыдущего года) цены производителей промышленных товаров и услуг в целом по республике возросли на 12,1 процента (в 2014г. - на 8,0 процента). При этом, наибольший рост цен производителей зафиксирован в добыче полезных ископаемых (почти на половину) и в сфере обеспечения (снабжения) электроэнергией, газом, паром и кондиционированным воздухом (на 28,0 процента), что обусловлено, в основном, повышением тарифов на электрическую и тепловую электроэнергию.

В период с 2012г. по 2014г. уровень инфляции в потребительском секторе (по сравнению с декабрем предыдущего года) в целом превышал изменение цен производителей промышленной продукции. В 2015г., напротив, прирост цен производителей превысил прирост потребительских цен на 8,7 процентных пункта (аналогичная ситуация прослеживалась в 2011г., когда превышение составило 9,3 процентных пункта).

График 3: Изменение цен и тарифов по секторам экономики

(в процентах к декабрю предыдущего года; прирост +, снижение -)



Тарифы на услуги грузовых перевозок основными видами транспорта за последние пять лет возросли в 1,8 раза. Наиболее возросли тарифы на услуги грузовых перевозок железнодорожным транспортом (в 1,9 раза) и автомобильным транспортом (на 57,2 процента). Тарифы на услуги перевозок грузов воздушным транспортом в 2015г. по сравнению с 2010г. возросли более чем на четверть, водным транспортом - на 17,1 процента.

В январе-декабре 2015г. (в IV квартале 2015г. по сравнению с IV кварталом 2014г.) тарифы на услуги грузовых перевозок основными видами транспорта в целом возросли на 27 процентов (в 2014г. - на 28,6 процента). При этом, также как и в 2014г., в наибольшей мере (на 29,7 процента) возросли тарифы на услуги грузовых перевозок железнодорожным транспортом. Рост тарифов (на 5,8 процента) зафиксирован на услуги грузовых перевозок автомобильного транспорта. Наряду с этим, тарифы на услуги по перевозке грузов воздушным транспортом, несмотря на их рост в I полугодии 2015г. на 2 процента, в целом в IV квартале 2015г. по сравнению с IV кварталом 2014г. снизились на 9 процентов.

Тарифы на услуги связи, оказываемые предприятиям, учреждениям и организациям, в 2015г. по сравнению с 2010г. повысились на 8,6 процента. При этом, тарифы на услуги электрической связи возросли на 8,9 процента, почтовые услуги - на 2,4 процента.

В январе-декабре 2015г. тарифы на услуги связи, оказываемые предприятиям, учреждениям и организациям, в целом повысились на 5,7 процента (в 2014г. - на 6,1 процента). При этом, тарифы на услуги почтовой и курьерской связи возросли на 12,0 процента по сравнению с декабрем 2014г., электросвязи - на 5,2 процента. Тогда как, в 2014г. прирост тарифов был обусловлен их ростом на услуги электросвязи на 6,6 процента.

Таблица 1.1: Индексы потребительских цен на товары и услуги
(2010=100)

	2011	2012	2013	2014	2015
Все товары и услуги	116,6	119,9	127,8	137,4	146,4
Пищевые продукты и безалкогольные напитки	124,9	119,8	126,3	136,7	141,7
Хлебобулочные изделия и крупы	126,8	117,3	126,9	134,2	144,8
Мясо	133,9	142,9	145,8	161,0	164,7
Рыба	112,1	132,8	144,3	141,4	145,3
Молочные изделия, сыр и яйца	112,7	119,5	128,5	142,3	144,1
Масла и жиры	127,7	126,7	127,0	122,3	125,8
Фрукты и овощи	124,4	102,5	116,5	137,8	128,1
Сахар, джем, мед, шоколад и конфеты	117,7	110,3	109,1	116,2	120,4
Другие продукты питания	110,9	116,5	119,0	129,1	140,9
Безалкогольные напитки	115,9	122,2	132,5	149,1	175,3
Алкогoльные напитки, табачные изделия	111,4	122,0	134,7	148,2	164,2
Алкогoльные напитки	107,1	117,0	131,0	143,0	152,1
Табачные изделия	123,3	135,6	144,1	163,5	208,1
Одежда и обувь	116,4	132,0	149,8	164,7	177,8
Одежда	117,7	132,1	149,9	167,4	180,8
Обувь, включая ремонт	113,2	130,8	148,6	157,7	169,8
Жилищные услуги, вода, электроэнергия, газ и другие виды топлива	101,6	107,9	109,9	113,6	132,1
Арендная плата за жилье	105,3	114,9	114,9	121,9	141,8
Материалы для содержания и ремонта жилых помещений	116,3	129,1	136,2	143,2	149,8
Водоснабжение	108,4	113,3	125,7	130,1	145,6
Электрoэнергия, газ и прочие виды топлива	100,0	105,8	106,2	109,2	128,5
Предметы домашнего обихода, бытовая техника	110,0	122,6	131,8	140,5	149,4
Мебель и напольные покрытия	111,4	121,8	131,0	138,7	148,0
Бытовые текстильные изделия	109,3	123,6	138,8	151,9	160,2
Бытовые приборы	107,7	122,2	131,6	143,4	156,3
Стекланные изделия, столовые приборы и домашняя утварь	110,2	122,4	134,1	155,0	172,8
Мелкие инструменты и разного рода приспособления	116,6	132,1	145,1	154,9	172,2
Бытовые товары кратковременного пользования	108,7	120,4	124,5	122,9	124,7
Здравоохранение	110,9	123,8	137,2	149,7	159,4
Медикаменты, лечебное оборудование	111,9	121,9	125,1	128,1	137,7
Амбулаторные услуги	109,0	124,9	146,7	166,4	175,3
Транспорт	108,5	116,5	120,8	128,9	132,7
Покупка автотранспорта	102,9	102,8	102,7	107,5	117,9
Эксплуатация личных транспортных средств	105,4	109,9	111,7	126,8	122,2
Транспортные услуги	112,0	124,2	131,0	138,4	143,4
Связь	102,5	103,2	104,0	104,5	104,2
Почтовые услуги	100,0	112,0	124,0	124,0	142,6
Услуги телефонной и факсимильной связи	102,6	103,1	103,9	104,3	103,9
Организация отдыха и культурных мероприятий	117,4	129,1	137,2	147,5	162,5
Аудиовизуальное оборудование и фотоаппаратура	114,5	123,6	126,9	133,3	147,9
Другие товары и оборудование для отдыха	110,3	126,0	134,8	153,6	181,1
Услуги по организации культурных мероприятий	111,4	123,6	153,6	176,2	207,7
Газеты, книги и канцелярские товары	124,0	137,5	144,3	151,7	157,8
Образование	110,8	124,5	133,3	142,7	154,5
Рестораны и гостиницы	117,0	136,3	148,5	147,1	164,0
Общественное питание	117,2	136,6	148,9	147,3	164,1
Гостиничное обслуживание	111,8	126,7	134,0	141,4	160,5
Разные товары и услуги	113,0	121,3	128,0	136,0	149,6
Личное обслуживание	113,4	122,4	129,6	138,2	152,3
Другие предметы личного обихода	114,8	125,1	128,7	136,1	146,9
Прочие услуги, не отнесенные к другим категориям	101,6	88,6	91,2	90,5	97,0

Таблица 1.2: Индексы потребительских цен на отдельные виды продовольственных товаров, алкогольных напитков и табачных изделий
(2010=100)

	2011	2012	2013	2014	2015
Мука пшеничная высшего сорта	131,2	118,5	133,8	141,7	151,9
Мука пшеничная первого сорта	141,9	124,5	142,0	150,3	162,8
Крупа манная	125,1	128,6	131,3	150,2	154,0
Хлеб из пшеничной муки 1 сорта	123,3	125,6	139,5	145,0	153,3
Лепешка	116,9	124,6	139,5	148,1	159,9
Макаронные изделия	119,8	122,8	129,9	133,4	145,3
Вермишель, лапша	128,3	129,2	135,7	144,5	151,5
Говядина	142,3	150,7	152,2	170,1	173,3
Свинина	102,8	122,6	135,1	142,2	142,4
Баранина	141,4	149,6	146,9	162,8	161,4
Колбаса вареная	115,5	123,4	128,1	133,7	150,7
Колбаса полукопченая	112,3	120,5	129,3	134,9	145,2
Сосиски, сардельки	109,5	113,7	122,6	139,4	148,9
Рыба свежая и охлажденная	113,1	141,2	161,1	143,2	140,3
Сельдь соленая	116,2	140,1	149,4	158,1	168,5
Молоко цельное разливное	113,3	124,8	133,4	147,5	148,0
Кефир, айран	107,8	109,3	116,5	122,0	128,4
Сметана	109,5	104,7	111,3	122,3	124,6
Сливки	105,4	100,8	102,8	126,1	135,7
Творог жирный	103,9	114,9	126,6	160,8	166,3
Сыры сычужные твердые	110,6	114,6	117,1	125,4	136,4
Яйца куриные	110,8	114,0	122,6	129,8	127,0
Масло сливочное	112,3	114,1	116,8	125,1	128,0
Хлопковое масло	128,9	126,8	124,2	122,7	125,4
Подсолнечное масло	133,7	129,8	130,1	118,7	123,6
Яблоки	126,7	115,0	139,1	189,9	216,2
Абрикосы	113,9	101,9	119,1	158,8	193,2
Виноград свежий	145,4	114,0	146,1	163,8	151,1
Лимоны	101,4	109,3	115,4	150,9	145,6
Курага	124,6	140,1	143,1	139,7	170,3
Орехи грецкие	123,2	118,2	114,5	132,0	153,3
Капуста свежая	119,0	101,0	66,9	55,5	56,6
Лук репчатый	136,3	108,3	117,0	145,7	142,4
Свекла	170,7	136,7	180,7	162,8	163,7
Морковь	125,5	109,4	137,2	172,5	158,3
Огурцы свежие	117,4	94,1	104,1	98,9	97,8
Помидоры свежие	111,0	125,6	124,0	120,3	131,3
Томатная паста	105,9	108,6	110,3	123,3	137,9
Горошек зеленый консервированный	116,6	129,4	135,4	150,8	168,0
Картофель	119,9	74,4	84,5	108,2	79,8
Сахар-песок	118,8	98,2	93,1	100,2	101,6
Шоколад в плитках	113,9	123,4	127,8	132,7	138,4
Карамель завернутая с начинками	122,4	132,6	139,0	148,2	162,2
Мороженое сливочное	120,9	142,1	147,1	163,4	180,2
Соль	115,3	124,9	132,2	138,1	143,2
Кофе натуральный растворимый	114,6	118,5	122,8	140,5	150,7
Чай черный байховый	113,3	117,8	129,7	149,8	179,8
Вода минеральная	152,1	162,4	170,6	174,2	205,9
Водка крепостью 40 градусов	106,0	115,9	131,9	142,6	150,8
Коньяк отечественный	106,9	117,2	126,4	144,9	163,4
Красное вино	105,3	120,2	131,0	133,8	135,3
Вино игристое отечественное	101,1	108,4	121,1	133,1	141,8
Пиво в бутылках	113,0	122,6	131,6	148,7	162,2
Сигареты с фильтром	118,6	127,9	133,8	144,9	182,7

**Таблица 1.3: Индексы потребительских цен на отдельные виды
непродовольственных товаров**
(2010=100)

	2011	2012	2013	2014	2015
Ткань хлопчатобумажная для платья	108,2	122,5	131,6	133,0	137,5
Костюм-двойка мужской	121,6	127,2	142,9	170,7	180,2
Брюки мужские	107,4	112,7	123,5	129,2	132,4
Рубашка мужская с длинным рукавом	152,1	181,6	204,7	222,3	232,5
Свитер, джемпер, пуловер мужской полушерстяной	123,1	136,8	160,0	204,4	217,3
Костюм спортивный мужской	129,6	139,1	153,6	167,9	182,9
Носки из хлопчатобумажной пряжи	119,7	142,1	150,6	159,7	168,8
Пальто женское зимнее	105,6	127,1	160,7	167,7	187,1
Юбка женская из полушерстяных тканей	113,7	122,3	130,8	137,9	136,8
Блузка женская	112,3	119,7	132,4	145,6	152,8
Свитер, джемпер, пуловер женский	111,6	134,5	159,5	164,6	166,5
Колготки женские	127,6	152,0	184,7	232,3	251,9
Куртка зимняя для детей с верхом из смесовых тканей	104,6	115,2	122,0	136,0	164,1
Брюки для детей	124,8	132,9	149,6	158,1	191,1
Костюм спортивный для детей школьного возраста	115,7	124,1	138,8	153,4	176,9
Колготки детские	108,4	106,2	115,8	131,8	140,1
Джемпер, свитер, пуловер для детей полушерстяной	106,4	134,3	158,0	170,0	192,4
Платье для девочек дошкольного возраста летнее	110,3	133,0	150,4	159,0	173,8
Ползунки из хлопчатобумажного трикотажного полотна	116,9	121,8	140,2	146,4	152,2
Туфли мужские с верхом из натуральной кожи	116,5	133,7	149,7	149,4	154,5
Туфли женские модельные с верхом из натуральной кожи	114,5	133,8	148,9	147,3	152,6
Туфли детские летние, сандалеты	110,7	135,6	186,7	229,6	250,3
Ботинки, полуботинки для детей дошкольного возраста	122,1	130,4	149,0	175,7	217,9
Кирпич	110,8	114,1	134,1	138,4	128,2
Цемент	100,7	108,2	105,5	111,9	114,4
Холодная вода	108,4	113,3	125,7	130,1	145,6
Электроэнергия, основной тариф	79,7	79,7	79,7	79,7	83,0
Природный газ	99,8	103,8	106,3	110,7	104,9
Уголь	104,0	116,4	116,9	121,4	125,4
Отопление центральное и уголь, газ	99,0	99,3	99,6	104,9	132,5
Набор мягкой мебели	108,6	114,2	128,0	132,0	139,8
Ковер шерстяной, полушерстяной	108,8	125,6	135,8	143,4	151,1
Холодильник двухкамерный	107,6	124,9	136,8	160,8	174,1
Машина стиральная автоматическая	110,9	126,2	133,7	142,9	155,0
Пылесос	102,7	110,5	119,1	121,2	132,3
Тарелка	113,5	127,5	137,4	150,4	165,9
Электрическая лампочка	107,7	112,7	120,4	125,5	129,9
Мыло хозяйственное	105,6	111,0	114,2	108,2	108,6
Порошок стиральный	101,9	114,0	117,9	119,7	121,7
Поливитамины без минералов	98,9	104,0	106,4	113,6	116,2
Парацетамол	107,9	115,2	110,0	108,0	105,1
Метамизол натрия (Анальгин)	109,3	109,2	107,1	101,4	109,0
Велосипед дорожный для взрослых	103,1	107,4	112,7	117,3	133,0
Бензин автомобильной марки А-92	104,4	110,3	111,7	124,6	117,1
Дизельное топливо	112,3	122,3	125,6	133,4	118,0
Телевизор цветного изображения	109,7	114,1	115,4	121,7	143,8
Футбольный мяч	106,8	117,7	118,6	125,2	135,6
Книга	125,1	150,4	171,6	182,6	196,7
Еженедельная газета в розницу	139,9	162,7	175,1	188,1	201,9
Тетрадь школьная из 12 листов	123,2	124,3	112,8	112,4	113,2
Авторучка шариковая	137,3	161,6	178,8	181,8	185,7
Шампунь	113,5	130,5	141,5	145,1	162,3
Мыло туалетное	115,7	132,3	133,3	136,7	145,7
Кольцо обручальное золотое	120,0	127,2	127,6	126,5	130,2

Таблица 1.4: Индексы потребительских цен и тарифов на отдельные виды услуг
(2010=100)

	2011	2012	2013	2014	2015
Пошив мужского костюма	121,1	130,2	142,1	155,9	164,8
Пошив женского платья	124,0	130,9	138,8	166,1	187,6
Химчистка мужского костюма	116,1	135,6	148,8	159,7	173,2
Постановка набоек	126,2	143,8	162,1	179,6	202,8
Коммунальные услуги, содержание и ремонт мест общего пользования жилого дома	105,3	114,9	114,9	121,9	141,8
Ремонт холодильников всех марок	108,0	123,5	142,1	161,2	177,9
Первичный прием к врачу - терапевту	103,4	117,3	138,8	157,1	160,6
Лечение кариеса	108,0	113,4	117,8	123,6	146,0
Проезд в поезде местного и пригородного сообщений	100,0	100,0	100,0	100,0	100,3
Проезд в купейном вагоне поезда дальнего следования	125,3	120,2	134,2	166,0	165,3
Проезд в такси	117,7	135,4	139,6	152,8	163,3
Поездка на междугороднем автобусе внутри республики на расстояние 35 км	105,9	110,4	126,5	128,0	126,6
Поездка на междугороднем автобусе внутри республики на расстояние 100 км	110,4	120,3	124,5	122,2	127,4
Полет в салоне экономического класса самолета внутренними рейсами	110,7	114,4	107,5	93,9	92,4
Полет в салоне экономического класса самолета международными рейсами в ближнее зарубежье	100,2	99,0	91,7	84,8	77,7
Доставка письма внутри республики	100,0	100,0	100,0	100,0	130,0
Абонентская плата за пользование телефоном	100,0	100,0	100,0	100,0	100,5
Междугородние разговоры через автоматический набор в пределах республики	100,0	100,0	100,0	100,9	102,7
Ремонт теле-, радиоаппаратуры	110,4	115,2	124,3	177,8	183,1
Кинотеатр	115,4	130,7	129,4	133,5	140,1
Театр	104,4	116,2	174,5	216,9	254,5
Изготовление фотографий для документов	115,1	121,9	142,4	146,5	149,1
Посещение детской дошкольной организации муниципального подчинения	113,2	125,4	130,3	132,6	137,7
Обучение в средних специальных учебных заведениях	110,9	126,3	139,0	154,6	172,0
Обучение в высших учебных заведениях	107,2	119,2	125,8	130,8	138,8
Обед в ресторане заказной в дневное время	108,9	120,7	132,2	136,9	148,7
Чай в чайхане	107,9	126,0	136,8	141,6	183,2
Обед в столовой, закусочной	128,1	155,0	168,2	153,6	166,4
Проживание в гостинице	115,3	126,9	137,1	152,3	161,3
Санаторий, дом отдыха	107,1	124,5	128,3	129,2	155,2
Туристическая поездка	100,9	105,2	118,5	135,2	150,0
Стрижка модельная в женском зале	103,1	107,2	112,1	122,7	163,3
Стрижка в мужском зале	106,7	110,4	117,0	129,1	136,2
Помывка в бане в общем зале	118,0	121,1	129,3	139,9	151,1
Удостоверение договоров дарения в нотариальной конторе	100,0	53,3	49,4	50,1	49,9
Рытье могилы ручным способом	103,0	114,3	121,5	120,0	135,1

**Таблица 1.5: Индексы потребительских цен на товары и услуги
по Баткенской области
(2010=100)**

	2011	2012	2013	2014	2015
Все товары и услуги	121,2	133,4	139,5	151,3	160,8
Пищевые продукты и безалкогольные напитки	127,0	129,7	135,1	148,1	152,1
Хлебобулочные изделия и крупы	127,7	124,3	134,1	141,0	150,0
Мясо	130,2	141,8	143,5	164,3	171,5
Рыба	104,4	134,6	133,3	135,0	138,8
Молочные изделия, сыр и яйца	119,9	138,5	143,4	148,5	152,1
Масла и жиры	131,0	124,0	120,4	120,6	120,5
Фрукты и овощи	127,4	127,9	138,9	169,1	155,6
Сахар, джем, мед, шоколад и конфеты	125,2	123,5	123,2	134,3	133,6
Другие продукты питания	114,4	125,6	134,6	131,7	127,4
Безалкогольные напитки	132,5	150,3	158,1	192,5	226,8
Алкогoльные напитки, табачные изделия	112,9	126,5	134,5	142,9	159,5
Алкогoльные напитки	110,1	124,2	132,2	136,4	146,1
Табачные изделия	120,4	131,7	140,0	166,5	212,6
Одежда и обувь	124,8	146,0	161,2	182,2	202,7
Одежда	127,4	150,1	167,1	189,0	206,8
Обувь, включая ремонт	118,8	136,9	147,7	166,8	192,9
Жилищные услуги, вода, электроэнергия, газ и другие виды топлива	104,2	127,8	120,9	124,1	137,7
Арендная плата за жилье	100,0	100,0	100,0	100,0	100,0
Материалы для содержания и ремонта жилых помещений	111,8	115,5	117,7	132,2	128,1
Водоснабжение	106,0	106,0	106,0	120,0	124,6
Электричество, газ и прочие виды топлива	103,7	134,1	122,9	123,0	139,5
Предметы домашнего обихода, бытовая техника	116,8	134,4	138,0	145,4	152,8
Мебель и напольные покрытия	122,5	141,4	143,5	155,1	166,7
Бытовые текстильные изделия	116,8	139,2	143,5	159,7	179,0
Бытовые приборы	110,5	117,7	120,6	120,5	121,0
Столовые приборы и домашняя утварь	122,2	156,7	175,6	210,6	240,8
Мелкие инструменты и разного рода приспособления	112,2	133,1	134,8	141,5	138,3
Бытовые товары кратковременного пользования	109,5	121,7	119,7	111,0	107,6
Здравоохранение	114,1	126,4	130,5	127,0	131,2
Медикаменты, лечебное оборудование	118,2	141,9	146,3	137,8	147,9
Амбулаторные услуги	104,7	105,8	109,1	109,1	109,1
Транспорт	110,5	125,2	134,3	144,9	163,1
Покупка автотранспорта	101,8	105,4	105,6	111,9	118,7
Эксплуатация личных транспортных средств	114,9	125,6	126,7	132,2	128,5
Транспортные услуги	113,5	132,8	148,6	162,7	194,1
Связь	102,5	103,2	104,3	105,7	106,6
Почтовые услуги	100,0	112,0	124,0	124,0	142,6
Услуги телефонной и факсимильной связи	102,6	103,1	104,1	105,5	106,3
Организация отдыха и культурных мероприятий	113,5	132,5	134,9	132,7	137,8
Аудиовизуальное оборудование и фотоаппаратура	111,8	129,7	127,1	121,8	127,2
Другие товары и оборудование для отдыха	125,9	168,2	185,5	196,4	219,7
Услуги по организации культурных мероприятий	103,4	103,9	98,8	91,8	89,9
Газеты, книги и канцелярские товары	112,9	129,7	133,7	132,0	134,1
Образование	117,9	149,6	172,8	167,8	193,9
Рестораны и гостиницы	129,8	170,5	173,4	210,4	224,0
Общественное питание	129,4	170,5	173,3	210,9	224,9
Гостиничное обслуживание	133,8	152,9	158,6	165,1	165,1
Разные товары и услуги	128,5	160,2	169,4	183,5	196,1
Личное обслуживание	131,6	168,0	178,7	195,0	209,7
Другие предметы личного обихода	116,0	120,1	121,0	124,2	126,5
Прочие услуги, не отнесенные к другим категориям	100,0	100,0	100,0	100,0	100,0

**Таблица 1.6: Индексы потребительских цен на товары и услуги
по Джалал-Абадской области
(2010=100)**

	2011	2012	2013	2014	2015
Все товары и услуги	118,6	126,6	137,4	152,8	160,3
Пищевые продукты и безалкогольные напитки	126,7	125,9	133,8	152,0	155,5
Хлебобулочные изделия и крупы	125,6	125,6	133,6	147,1	157,0
Мясо	137,2	147,5	150,8	174,0	169,2
Рыба	101,8	107,1	125,5	129,9	157,9
Молочные изделия, сыр и яйца	109,2	120,3	130,7	144,4	148,9
Масла и жиры	127,4	128,8	127,2	127,3	131,0
Фрукты и овощи	138,2	117,9	143,4	188,3	177,5
Сахар, джем, мед, шоколад и конфеты	119,3	116,7	115,3	120,7	119,6
Другие продукты питания	106,6	118,3	130,5	151,3	166,4
Безалкогольные напитки	105,2	122,6	129,7	152,5	177,6
Алкогoльные напитки, табачные изделия	106,4	120,7	137,2	150,8	165,8
Алкогoльные напитки	103,9	120,4	137,3	145,5	152,1
Табачные изделия	113,4	121,2	140,2	175,4	226,7
Одежда и обувь	107,9	129,1	156,4	174,9	186,4
Одежда	109,9	131,2	155,2	171,1	178,8
Обувь, включая ремонт	103,0	123,4	157,4	181,4	202,4
Жилищные услуги, вода, электроэнергия, газ и другие виды топлива	112,4	129,4	129,9	138,2	149,4
Арендная плата за жилье	100,0	100,0	100,0	100,0	100,0
Материалы для содержания и ремонта жилых помещений	121,5	138,0	152,3	163,7	163,0
Водоснабжение	104,6	111,0	120,9	130,8	181,5
Электричество, газ и прочие виды топлива	110,7	125,3	122,6	130,7	140,8
Предметы домашнего обихода, бытовая техника	110,0	129,7	143,0	146,6	158,9
Мебель и напольные покрытия	112,6	123,3	131,7	134,2	139,8
Бытовые текстильные изделия	107,1	134,0	153,9	167,9	192,9
Бытовые приборы	106,2	116,5	121,9	131,0	145,9
Столовые приборы и домашняя утварь	109,9	140,7	165,8	166,6	197,0
Мелкие инструменты и разного рода приспособления	103,0	126,3	148,7	153,0	154,6
Бытовые товары кратковременного пользования	112,4	137,4	149,7	145,7	149,5
Здравоохранение	113,8	138,9	162,3	166,5	167,6
Медикаменты, лечебное оборудование	110,1	120,6	118,3	114,4	115,9
Амбулаторные услуги	114,2	151,9	196,1	207,3	208,4
Транспорт	108,3	114,4	117,7	134,0	143,8
Покупка автотранспорта	100,8	102,0	102,1	109,1	136,8
Эксплуатация личных транспортных средств	109,4	119,9	125,1	136,6	129,7
Транспортные услуги	111,8	119,0	123,0	144,9	155,6
Связь	102,5	103,2	104,0	104,4	104,1
Почтовые услуги	100,0	112,0	124,0	124,0	142,6
Услуги телефонной и факсимильной связи	102,6	103,1	103,8	104,2	103,8
Организация отдыха и культурных мероприятий	109,6	122,0	129,4	143,6	151,0
Аудиовизуальное оборудование и фотоаппаратура	100,7	105,6	107,8	115,2	116,7
Другие товары и оборудование для отдыха	108,3	135,5	162,4	190,0	223,6
Услуги по организации культурных мероприятий	101,2	101,2	101,2	101,2	86,6
Газеты, книги и канцелярские товары	119,3	137,7	144,4	165,3	179,1
Образование	120,4	147,3	157,4	176,4	187,0
Рестораны и гостиницы	143,6	172,6	195,0	211,2	231,2
Общественное питание	144,1	173,5	196,4	212,9	232,6
Гостиничное обслуживание	123,9	133,0	135,2	137,3	161,2
Разные товары и услуги	127,6	143,6	156,1	163,8	183,7
Личное обслуживание	130,7	149,2	162,4	169,7	190,0
Другие предметы личного обихода	111,1	123,9	137,0	151,2	168,4
Прочие услуги, не отнесенные к другим категориям	117,0	93,7	91,2	91,1	107,4

**Таблица 1.7: Индексы потребительских цен на товары и услуги
по Иссyk-Кульской области
(2010=100)**

	2011	2012	2013	2014	2015
Все товары и услуги	116,2	116,5	124,6	137,4	147,3
Пищевые продукты и безалкогольные напитки	126,0	114,6	118,9	131,5	135,1
Хлебобулочные изделия и крупы	133,3	121,5	129,9	136,3	146,5
Мясо	140,1	143,8	149,4	170,3	170,2
Рыба	118,5	127,4	136,1	142,4	139,9
Молочные изделия, сыр и яйца	114,5	121,6	133,0	148,5	154,8
Масла и жиры	127,7	125,5	128,3	125,7	122,6
Фрукты и овощи	118,4	77,7	77,5	100,3	94,1
Сахар, джем, мед, шоколад и конфеты	117,2	111,4	110,5	122,0	126,7
Другие продукты питания	118,8	129,5	133,6	144,6	157,2
Безалкогольные напитки	109,1	116,2	123,8	141,3	169,1
Алкогольные напитки, табачные изделия	109,8	127,5	143,5	154,3	177,7
Алкогольные напитки	108,0	126,8	145,1	155,9	182,3
Табачные изделия	114,8	128,8	137,4	148,4	159,6
Одежда и обувь	118,7	140,1	158,8	178,8	201,4
Одежда	120,4	144,4	164,4	186,0	210,0
Обувь, включая ремонт	114,6	129,9	145,2	161,5	181,0
Жилищные услуги, вода, электроэнергия, газ и другие виды топлива	99,2	101,5	110,0	116,3	130,5
Арендная плата за жилье	110,1	111,0	111,0	111,0	111,0
Материалы для содержания и ремонта жилых помещений	107,1	118,6	126,5	136,2	141,2
Водоснабжение	100,0	100,0	193,7	212,4	212,4
Электричество, газ и прочие виды топлива	98,0	99,1	101,3	103,2	117,4
Предметы домашнего обихода, бытовая техника	106,5	120,8	134,1	143,8	155,5
Мебель и напольные покрытия	104,1	120,2	136,6	150,9	169,1
Бытовые текстильные изделия	113,3	149,1	181,6	208,8	241,2
Бытовые приборы	106,2	110,4	117,3	122,9	129,3
Столовые приборы и домашняя утварь	108,2	123,5	139,3	144,6	155,4
Мелкие инструменты и разного рода приспособления	108,2	116,0	128,4	134,0	144,2
Бытовые товары кратковременного пользования	105,0	114,1	118,0	120,1	122,6
Здравоохранение	112,8	135,2	147,8	181,7	211,7
Медикаменты, лечебное оборудование	113,8	138,9	157,5	165,4	177,9
Амбулаторные услуги	104,6	122,3	129,5	180,1	220,8
Транспорт	110,1	114,4	116,0	129,5	145,2
Покупка автотранспорта	100,2	101,3	103,1	108,6	117,0
Эксплуатация личных транспортных средств	109,2	125,0	128,6	145,5	142,5
Транспортные услуги	116,7	119,3	120,0	136,7	161,4
Связь	102,5	103,2	104,0	104,4	104,1
Почтовые услуги	100,0	112,0	124,0	124,0	142,6
Услуги телефонной и факсимильной связи	102,6	103,1	103,8	104,2	103,8
Организация отдыха и культурных мероприятий	108,2	118,4	128,1	148,7	161,1
Аудиовизуальное оборудование и фотоаппаратура	103,8	107,9	112,9	125,4	140,9
Другие товары и оборудование для отдыха	103,8	127,6	147,8	178,7	203,7
Услуги по организации культурных мероприятий	114,1	119,3	141,6	237,7	257,5
Газеты, книги и канцелярские товары	110,9	123,2	129,8	136,7	139,7
Образование	121,2	135,8	143,5	190,0	211,6
Рестораны и гостиницы	108,3	118,9	139,8	152,8	167,7
Общественное питание	108,3	119,0	140,1	153,2	168,3
Гостиничное обслуживание	108,8	114,6	126,2	139,2	146,4
Разные товары и услуги	112,4	125,3	136,7	144,6	153,2
Личное обслуживание	109,6	123,4	135,8	144,0	152,1
Другие предметы личного обихода	119,2	125,9	133,4	139,7	148,5
Прочие услуги, не отнесенные к другим категориям	135,4	142,0	136,2	136,2	162,2

**Таблица 1.8: Индексы потребительских цен на товары и услуги
по Нарынской области
(2010=100)**

	2011	2012	2013	2014	2015
Все товары и услуги	124,4	132,2	141,3	150,5	163,9
Пищевые продукты и безалкогольные напитки	128,3	124,3	130,2	138,8	148,6
Хлебобулочные изделия и крупы	129,8	123,6	131,6	140,8	155,4
Мясо	139,1	148,8	153,0	163,2	173,1
Рыба	112,6	128,8	142,3	145,9	160,8
Молочные изделия, сыр и яйца	116,6	134,8	140,2	144,1	149,6
Масла и жиры	131,4	126,5	127,6	126,9	129,3
Фрукты и овощи	124,3	96,1	108,0	119,9	120,4
Сахар, джем, мед, шоколад и конфеты	123,5	119,8	119,6	125,6	132,0
Другие продукты питания	158,5	212,3	230,7	247,7	255,2
Безалкогольные напитки	114,4	126,1	133,4	146,9	173,1
Алкогoльные напитки, табачные изделия	111,1	123,7	134,5	147,0	162,2
Алкогoльные напитки	105,6	116,5	126,8	136,3	145,0
Табачные изделия	129,4	146,9	161,2	186,7	232,6
Одежда и обувь	139,1	186,4	214,0	225,8	243,6
Одежда	142,1	193,1	221,2	232,6	250,2
Обувь, включая ремонт	132,2	170,8	197,0	209,6	227,5
Жилищные услуги, вода, электроэнергия, газ и другие виды топлива	110,0	118,9	118,8	118,0	138,2
Арендная плата за жилье	100,0	100,0	100,0	100,0	100,0
Материалы для содержания и ремонта жилых помещений	139,5	166,8	170,0	177,5	181,8
Водоснабжение	133,3	200,0	200,0	200,0	245,2
Электричество, газ и прочие виды топлива	104,6	108,1	107,5	106,1	126,2
Предметы домашнего обихода, бытовая техника	118,7	138,2	147,6	150,5	156,4
Мебель и напольные покрытия	111,5	119,1	129,2	132,0	136,9
Бытовые текстильные изделия	123,0	153,3	179,4	192,8	206,5
Бытовые приборы	128,2	159,4	166,4	163,5	168,2
Столовые приборы и домашняя утварь	126,9	160,1	173,8	177,7	187,1
Мелкие инструменты и разного рода приспособления	133,8	180,6	172,3	165,9	184,0
Бытовые товары кратковременного пользования	109,0	113,1	115,1	116,9	118,6
Здравоохранение	121,6	140,5	144,5	143,2	143,5
Медикаменты, лечебное оборудование	119,5	145,4	146,4	141,2	140,8
Амбулаторные услуги	127,9	140,7	147,4	149,2	150,1
Транспорт	108,9	112,1	113,9	134,2	152,6
Покупка автотранспорта	102,0	103,7	104,2	112,8	131,2
Эксплуатация личных транспортных средств	106,9	113,5	115,3	128,1	121,4
Транспортные услуги	112,3	115,7	117,9	145,8	174,5
Связь	102,5	103,2	104,0	104,4	104,1
Почтовые услуги	100,0	112,0	124,0	124,0	142,6
Услуги телефонной и факсимильной связи	102,6	103,1	103,8	104,2	103,8
Организация отдыха и культурных мероприятий	119,3	138,7	148,8	162,2	179,7
Аудиовизуальное оборудование и фотоаппаратура	109,8	124,4	130,4	134,0	163,7
Другие товары и оборудование для отдыха	167,6	221,2	251,6	273,9	302,8
Услуги по организации культурных мероприятий	104,1	106,1	112,2	133,6	140,1
Газеты, книги и канцелярские товары	111,3	128,8	137,3	154,1	159,3
Образование	104,7	116,9	123,9	129,6	135,3
Рестораны и гостиницы	171,8	206,3	266,5	301,3	391,3
Общественное питание	173,0	208,0	269,9	305,7	398,3
Гостиничное обслуживание	135,3	151,1	158,0	158,0	162,7
Разные товары и услуги	123,6	152,7	173,3	178,8	189,1
Личное обслуживание	125,9	158,9	182,6	187,3	198,4
Другие предметы личного обихода	115,5	122,2	127,5	141,5	151,4
Прочие услуги, не отнесенные к другим категориям	100,0	100,0	100,0	100,0	90,3

**Таблица 1.9: Индексы потребительских цен на товары и услуги
по Ошской области (включая г. Ош)
(2010=100)**

	2011	2012	2013	2014	2015
Все товары и услуги	120,8	126,9	137,7	150,7	160,2
Пищевые продукты и безалкогольные напитки	127,3	126,3	136,4	153,3	158,1
Хлебобулочные изделия и крупы	123,0	120,0	126,6	140,1	152,6
Мясо	135,9	147,1	152,4	177,4	182,4
Рыба	109,5	120,4	125,0	130,4	140,9
Молочные изделия, сыр и яйца	117,1	130,2	140,7	163,6	162,9
Масла и жиры	130,6	127,2	130,7	129,9	135,9
Фрукты и овощи	141,6	128,2	161,5	192,9	171,4
Сахар, джем, мед, шоколад и конфеты	114,4	107,5	111,9	117,6	122,5
Другие продукты питания	102,3	111,2	124,0	134,4	138,5
Безалкогольные напитки	113,8	125,4	145,2	174,5	201,3
Алкогольные напитки, табачные изделия	111,6	120,3	139,7	149,6	166,2
Алкогольные напитки	107,9	115,4	137,4	146,3	156,9
Табачные изделия	122,7	134,6	147,2	161,4	202,3
Одежда и обувь	145,4	165,9	186,2	204,6	225,5
Одежда	144,7	164,6	185,6	204,9	224,6
Обувь, включая ремонт	146,5	167,6	186,5	202,7	226,3
Жилищные услуги, вода, электроэнергия, газ и другие виды топлива	94,2	104,9	107,2	110,6	129,6
Арендная плата за жилье	100,0	100,0	100,0	100,0	100,0
Материалы для содержания и ремонта жилых помещений	125,9	135,6	141,4	153,7	155,7
Водоснабжение	126,7	163,4	198,6	209,9	221,3
Электричество, газ и прочие виды топлива	89,4	98,6	97,8	100,0	119,7
Предметы домашнего обихода, бытовая техника	114,6	130,2	138,8	145,8	154,2
Мебель и напольные покрытия	116,2	128,5	134,2	139,7	150,6
Бытовые текстильные изделия	121,6	138,4	151,5	164,5	175,6
Бытовые приборы	123,7	139,0	141,0	148,6	154,6
Столовые приборы и домашняя утварь	108,8	138,0	155,0	167,9	183,9
Мелкие инструменты и разного рода приспособления	113,8	126,8	134,2	141,7	147,7
Бытовые товары кратковременного пользования	104,0	114,2	123,4	125,3	129,4
Здравоохранение	118,7	129,4	140,8	172,5	177,3
Медикаменты, лечебное оборудование	124,5	141,0	148,7	155,4	159,2
Амбулаторные услуги	105,6	110,2	122,6	167,5	172,7
Транспорт	111,9	118,8	126,4	135,1	135,1
Покупка автотранспорта	100,0	100,0	100,3	102,0	104,7
Эксплуатация личных транспортных средств	107,4	108,6	109,4	117,5	110,9
Транспортные услуги	117,9	128,6	141,8	154,3	156,7
Связь	102,5	103,2	104,0	104,4	104,1
Почтовые услуги	100,0	112,0	124,0	124,0	142,6
Услуги телефонной и факсимильной связи	102,6	103,1	103,8	104,2	103,8
Организация отдыха и культурных мероприятий	116,1	132,8	143,1	149,0	158,4
Аудиовизуальное оборудование и фотоаппаратура	102,3	102,5	100,4	100,8	104,9
Другие товары и оборудование для отдыха	116,8	142,2	162,0	189,0	208,1
Услуги по организации культурных мероприятий	136,9	157,0	163,0	146,8	143,0
Газеты, книги и канцелярские товары	123,9	154,9	176,1	185,6	202,3
Образование	103,3	118,1	135,2	142,2	151,1
Рестораны и гостиницы	113,2	144,9	151,6	158,2	178,1
Общественное питание	113,0	145,2	151,5	158,1	178,6
Гостиничное обслуживание	116,9	129,0	151,8	157,5	150,7
Разные товары и услуги	112,9	117,1	126,2	140,1	151,2
Личное обслуживание	114,1	119,0	129,2	146,1	158,9
Другие предметы личного обихода	104,8	113,5	117,6	113,4	113,8
Прочие услуги, не отнесенные к другим категориям	111,1	89,5	87,4	76,6	74,5

**Таблица 1.10: Индексы потребительских цен на товары и услуги
по Таласской области
(2010=100)**

	2011	2012	2013	2014	2015
Все товары и услуги	117,0	122,0	127,6	141,4	151,7
Пищевые продукты и безалкогольные напитки	125,0	119,1	121,5	133,5	139,9
Хлебобулочные изделия и крупы	129,6	121,9	128,7	137,3	155,4
Мясо	137,7	144,1	143,4	162,8	162,1
Рыба	112,1	128,3	133,1	142,4	143,5
Молочные изделия, сыр и яйца	119,4	127,5	131,7	145,0	148,4
Масла и жиры	130,5	128,5	129,7	129,5	131,2
Фрукты и овощи	113,0	82,1	83,2	102,3	96,0
Сахар, джем, мед, шоколад и конфеты	119,9	120,6	118,5	126,8	127,4
Другие продукты питания	106,3	119,1	127,2	135,2	145,0
Безалкогольные напитки	109,3	117,1	127,4	147,2	171,8
Алкогольные напитки, табачные изделия	109,4	124,5	138,8	158,8	171,2
Алкогольные напитки	108,9	126,6	141,6	161,0	164,8
Табачные изделия	111,1	118,8	131,7	154,5	197,1
Одежда и обувь	118,5	139,3	155,5	188,9	209,1
Одежда	119,6	139,8	153,7	185,0	202,2
Обувь, включая ремонт	115,7	137,2	158,7	196,7	223,4
Жилищные услуги, вода, электроэнергия, газ и другие виды топлива	105,8	118,1	117,2	125,0	147,6
Арендная плата за жилье	103,4	103,4	103,4	121,1	124,6
Материалы для содержания и ремонта жилых помещений	109,5	120,7	130,6	167,9	183,0
Водоснабжение	103,9	103,9	103,9	103,9	123,4
Электричество, газ и прочие виды топлива	105,9	122,2	118,9	121,6	144,3
Предметы домашнего обихода, бытовая техника	110,8	125,1	132,6	144,2	150,6
Мебель и напольные покрытия	104,9	122,7	134,8	148,7	159,1
Бытовые текстильные изделия	111,0	143,8	157,1	175,4	182,5
Бытовые приборы	123,0	132,3	135,6	152,4	159,0
Столовые приборы и домашняя утварь	118,7	130,0	141,7	158,3	164,8
Мелкие инструменты и разного рода приспособления	105,6	111,6	114,6	117,8	125,3
Бытовые товары кратковременного пользования	107,3	116,5	117,9	119,8	122,3
Здравоохранение	112,2	130,0	132,8	146,3	159,5
Медикаменты, лечебное оборудование	108,6	111,0	109,9	113,4	126,4
Амбулаторные услуги	119,3	151,2	157,4	180,6	192,6
Транспорт	108,9	120,1	125,9	133,2	141,0
Покупка автотранспорта	100,6	101,4	101,6	105,8	116,6
Эксплуатация личных транспортных средств	108,7	127,5	139,1	137,5	129,9
Транспортные услуги	112,9	126,1	132,3	143,6	157,0
Связь	102,5	103,2	104,0	104,4	104,1
Почтовые услуги	100,0	112,0	124,0	124,0	142,6
Услуги телефонной и факсимильной связи	102,6	103,1	103,8	104,2	103,8
Организация отдыха и культурных мероприятий	112,2	130,8	138,1	163,4	180,6
Аудиовизуальное оборудование и фотоаппаратура	108,6	133,2	145,2	176,7	199,0
Другие товары и оборудование для отдыха	114,8	124,4	128,1	162,0	174,8
Услуги по организации культурных мероприятий	127,0	172,9	196,7	263,5	291,0
Газеты, книги и канцелярские товары	109,2	117,4	118,5	127,2	138,7
Образование	112,6	146,3	147,7	154,7	173,0
Рестораны и гостиницы	118,9	132,5	144,7	147,0	149,7
Общественное питание	119,1	132,7	145,0	147,3	149,5
Гостиничное обслуживание	109,3	128,3	132,5	138,4	157,9
Разные товары и услуги	108,3	123,0	136,0	153,3	170,8
Личное обслуживание	109,0	123,4	137,5	156,5	176,9
Другие предметы личного обихода	106,8	130,3	138,4	145,7	141,2
Прочие услуги, не отнесенные к другим категориям	100,0	100,0	100,0	100,0	100,0

**Таблица 1.11: Индексы потребительских цен на товары и услуги
по Чуйской области
(2010=100)**

	2011	2012	2013	2014	2015
Все товары и услуги	116,6	119,6	127,6	141,9	153,8
Пищевые продукты и безалкогольные напитки	125,4	119,2	125,8	138,3	143,6
Хлебобулочные изделия и крупы	126,4	114,8	127,3	138,6	149,6
Мясо	136,3	139,1	139,2	150,6	153,4
Рыба	112,7	131,0	145,7	157,2	159,9
Молочные изделия, сыр и яйца	119,6	129,1	133,8	147,0	147,5
Масла и жиры	129,3	128,8	130,6	134,2	134,7
Фрукты и овощи	125,7	110,0	124,1	148,7	140,9
Сахар, джем, мед, шоколад и конфеты	114,1	103,8	106,0	114,2	118,4
Другие продукты питания	125,4	131,9	134,0	137,7	155,4
Безалкогольные напитки	107,2	112,1	104,1	118,3	138,9
Алкогольные напитки, табачные изделия	112,5	128,1	133,1	151,7	169,3
Алкогольные напитки	112,4	119,2	120,6	136,4	149,0
Табачные изделия	111,7	152,2	170,5	199,3	240,6
Одежда и обувь	112,2	125,4	140,2	164,3	184,7
Одежда	112,6	127,3	142,4	167,5	188,2
Обувь, включая ремонт	111,1	120,8	135,0	156,7	176,3
Жилищные услуги, вода, электроэнергия, газ и другие виды топлива	99,4	102,0	106,4	112,8	136,2
Арендная плата за жилье	100,0	100,0	100,0	100,0	118,1
Материалы для содержания и ремонта жилых помещений	100,8	102,3	109,9	116,4	119,2
Водоснабжение	101,1	93,9	105,4	112,2	123,3
Электричество, газ и прочие виды топлива	99,0	102,0	105,1	110,6	136,1
Предметы домашнего обихода, бытовая техника	106,5	116,7	128,5	146,8	162,1
Мебель и напольные покрытия	106,9	125,9	141,8	164,4	186,7
Бытовые текстильные изделия	103,8	114,5	133,7	159,0	172,9
Бытовые приборы	104,0	111,3	119,2	135,2	149,9
Столовые приборы и домашняя утварь	108,0	113,7	124,6	149,8	178,1
Мелкие инструменты и разного рода приспособления	108,0	109,1	116,7	129,4	138,2
Бытовые товары кратковременного пользования	107,8	114,2	121,9	130,0	135,5
Здравоохранение	108,7	124,0	142,8	156,9	169,3
Медикаменты, лечебное оборудование	109,3	122,9	134,8	141,1	153,1
Амбулаторные услуги	111,4	129,4	154,8	176,1	189,4
Транспорт	110,0	115,8	121,6	132,1	142,3
Покупка автотранспорта	100,0	100,2	101,0	107,1	119,2
Эксплуатация личных транспортных средств	106,3	116,1	118,9	131,9	124,4
Транспортные услуги	116,4	123,4	132,1	143,9	160,2
Связь	102,5	103,2	104,0	104,4	104,5
Почтовые услуги	100,0	112,0	124,0	124,0	142,6
Услуги телефонной и факсимильной связи	102,6	103,1	103,8	104,2	104,2
Организация отдыха и культурных мероприятий	106,7	123,8	134,5	154,0	170,7
Аудиовизуальное оборудование и фотоаппаратура	111,6	151,0	173,8	200,9	224,8
Другие товары и оборудование для отдыха	107,2	111,2	115,4	135,3	149,4
Услуги по организации культурных мероприятий	101,3	101,3	103,7	118,1	130,6
Газеты, книги и канцелярские товары	103,5	108,4	113,2	127,6	140,0
Образование	116,8	151,4	170,4	185,0	203,1
Рестораны и гостиницы	123,3	135,7	153,8	183,9	210,5
Общественное питание	124,0	136,7	155,3	186,1	213,4
Гостиничное обслуживание	101,1	102,1	105,7	111,0	115,2
Разные товары и услуги	108,3	118,3	131,5	150,9	171,3
Личное обслуживание	108,9	120,2	134,8	155,1	174,8
Другие предметы личного обихода	106,6	109,6	114,6	133,7	170,0
Прочие услуги, не отнесенные к другим категориям	101,2	101,2	106,9	109,3	111,3

Таблица 1.12: Индексы потребительских цен на товары и услуги по г. Бишкек

(2010=100)

	2011	2012	2013	2014	2015
Все товары и услуги	114,9	116,5	123,5	130,3	138,4
Пищевые продукты и безалкогольные напитки	123,7	117,2	123,0	130,0	135,1
Хлебобулочные изделия и крупы	127,3	115,2	125,4	129,8	139,7
Мясо	132,0	141,4	144,0	155,0	159,4
Рыба	113,9	139,2	151,7	141,7	140,2
Молочные изделия, сыр и яйца	110,7	114,4	123,7	136,2	137,6
Масла и жиры	126,4	126,2	125,8	117,5	121,6
Фрукты и овощи	115,7	91,5	101,7	115,7	108,2
Сахар, джем, мед, шоколад и конфеты	118,1	109,6	106,7	113,4	118,3
Другие продукты питания	109,4	111,7	109,4	119,9	133,8
Безалкогольные напитки	119,0	121,9	133,6	145,5	171,5
Алкогoльные напитки, табачные изделия	112,0	121,1	133,0	147,3	162,1
Алкогoльные напитки	106,1	115,0	128,7	142,0	148,4
Табачные изделия	127,2	137,1	141,3	159,0	209,2
Одежда и обувь	109,6	122,0	138,3	149,0	157,9
Одежда	111,1	121,1	137,5	152,2	162,5
Обувь, включая ремонт	106,0	122,8	138,9	140,5	146,4
Жилищные услуги, вода, электроэнергия, газ и другие виды топлива	102,3	106,0	107,9	110,6	129,6
Арендная плата за жилье	107,8	123,3	123,3	136,8	171,5
Материалы для содержания и ремонта жилых помещений	115,7	130,5	137,0	140,6	150,7
Водоснабжение	106,1	106,1	106,1	106,1	118,0
Электричество, газ и прочие виды топлива	101,4	104,5	105,9	108,7	128,7
Предметы домашнего обихода, бытовая техника	108,9	119,5	128,1	136,6	143,9
Мебель и напольные покрытия	110,4	118,2	127,1	132,5	138,7
Бытовые текстильные изделия	106,7	116,7	130,7	139,8	141,6
Бытовые приборы	103,4	119,9	132,1	146,1	161,7
Столовые приборы и домашняя утварь	109,8	114,5	122,7	148,5	163,8
Мелкие инструменты и разного рода приспособления	121,3	138,1	153,7	165,9	192,5
Бытовые товары кратковременного пользования	109,7	121,5	123,4	119,6	120,4
Здравоохранение	108,1	118,8	131,9	140,1	150,0
Медикаменты, лечебное оборудование	108,4	114,3	115,1	118,4	128,7
Амбулаторные услуги	108,5	125,0	148,7	161,1	168,7
Транспорт	107,4	115,9	119,3	124,6	124,7
Покупка автотранспорта	104,1	103,4	102,9	107,8	118,0
Эксплуатация личных транспортных средств	103,5	106,0	107,2	125,9	122,3
Транспортные услуги	109,7	123,6	129,0	130,3	128,5
Связь	102,5	103,2	104,0	104,4	104,1
Почтовые услуги	100,0	112,0	124,0	124,0	142,6
Услуги телефонной и факсимильной связи	102,6	103,1	103,9	104,3	103,8
Организация отдыха и культурных мероприятий	120,5	129,8	137,3	146,1	164,2
Аудиовизуальное оборудование и фотоаппаратура	119,5	127,1	129,4	134,4	152,4
Другие товары и оборудование для отдыха	107,0	117,5	120,5	135,9	167,9
Услуги по организации культурных мероприятий	109,0	123,5	169,6	197,8	255,7
Газеты, книги и канцелярские товары	129,0	138,9	142,8	146,9	149,3
Образование	109,2	117,1	121,9	128,5	139,1
Рестораны и гостиницы	112,2	128,0	138,5	124,2	137,3
Общественное питание	112,4	128,0	138,8	124,0	136,7
Гостиничное обслуживание	108,3	126,1	132,1	140,6	168,8
Разные товары и услуги	110,8	116,7	120,3	124,9	137,4
Личное обслуживание	110,6	116,7	120,4	124,9	137,5
Другие предметы личного обихода	117,7	129,4	131,0	138,8	148,5
Прочие услуги, не отнесенные к другим категориям	94,9	80,7	85,2	86,1	93,5

Таблица 2.1: Индексы потребительских цен на товары и услуги
(в процентах к декабрю предыдущего года)

	2011	2012	2013	2014	2015
Все товары и услуги	105,7	107,5	104,0	110,5	103,4
Пищевые продукты и безалкогольные напитки	103,5	104,5	101,8	113,9	95,8
Хлебобулочные изделия и крупы	99,5	109,3	99,2	114,7	99,0
Мясо	124,5	98,8	107,6	111,0	92,9
Рыба	113,9	120,0	99,8	98,1	101,6
Молочные изделия, сыр и яйца	108,9	108,0	106,6	111,4	94,1
Масла и жиры	105,7	99,1	97,8	100,2	105,6
Фрукты и овощи	85,1	108,6	102,0	125,1	77,8
Сахар, джем, мед, шоколад и конфеты	102,7	98,9	101,3	108,7	106,2
Другие продукты питания	107,4	104,5	97,9	118,6	107,8
Безалкогольные напитки	111,4	103,7	107,1	122,1	113,0
Алкогoльные напитки, табачные изделия	109,8	110,2	107,3	112,3	112,4
Алкогoльные напитки	108,8	111,6	107,3	109,9	104,7
Табачные изделия	112,3	106,2	107,5	121,7	139,1
Одежда и обувь	112,9	115,9	113,6	107,0	108,8
Одежда	111,1	114,6	114,0	108,2	107,9
Обувь, включая ремонт	117,1	118,8	112,8	104,0	110,8
Жилищные услуги, вода, электроэнергия, газ и другие виды топлива	102,0	105,1	99,3	105,7	122,3
Арендная плата за жилье	114,8	100,0	100,0	112,1	122,7
Материалы для содержания и ремонта жилых помещений	107,0	108,6	106,9	107,4	98,2
Услуги по текущему содержанию и ремонту жилых помещений	95,7	126,9	106,5	110,5	118,5
Водоснабжение	106,4	106,0	108,4	103,7	116,6
Электроэнергия, газ и прочие виды топлива	102,1	103,9	97,5	105,3	124,9
Предметы домашнего обихода, бытовая техника	111,6	109,9	106,2	105,8	107,6
Мебель и напольные покрытия	115,4	105,0	106,3	106,6	109,4
Бытовые текстильные изделия	110,6	111,8	115,6	103,2	110,8
Бытовые приборы	111,1	112,6	103,7	110,1	110,0
Стекланные изделия, столовые приборы и домашняя утварь	105,5	115,2	111,4	110,2	113,8
Мелкие инструменты и разного рода приспособления	112,6	108,2	108,5	108,6	112,6
Бытовые товары кратковременного пользования	110,9	109,8	99,4	100,3	99,7
Здравоохранение	110,0	110,0	110,6	108,9	107,4
Медикаменты, лечебное оборудование	113,5	101,5	102,7	103,1	112,0
Амбулаторные услуги	107,4	118,0	116,1	112,5	104,0
Транспорт	106,1	107,2	102,1	110,9	99,4
Покупка автотранспорта	100,0	99,1	100,2	108,7	114,0
Эксплуатация личных транспортных средств	98,3	102,8	101,0	120,0	89,5
Транспортные услуги	110,8	111,3	103,0	109,4	99,6
Связь	103,1	100,2	100,9	99,9	100,2
Почтовые услуги	100,0	124,0	100,0	100,0	120,0
Услуги телефонной и факсимильной связи	103,1	100,0	100,9	99,9	100,1
Организация отдыха и культурных мероприятий	111,1	108,2	104,4	111,2	107,9
Аудиовизуальное оборудование и фотоаппаратура	103,9	107,0	102,3	108,8	110,2
Другие товары и оборудование для отдыха	111,5	112,2	102,8	123,1	113,5
Услуги по организации культурных мероприятий	116,9	117,9	117,8	119,4	108,8
Газеты, книги и канцелярские товары	116,6	105,9	103,2	106,3	103,1
Образование	116,3	108,5	106,1	107,8	108,3
Рестораны и гостиницы	114,8	115,8	103,9	98,9	116,4
Общественное питание	114,9	116,1	103,8	98,8	116,5
Гостиничное обслуживание	111,0	105,4	110,7	103,2	111,2
Разные товары и услуги	107,6	108,9	102,4	107,4	111,6
Личное обслуживание	107,8	110,0	102,5	107,6	111,6
Другие предметы личного обихода	108,5	106,7	101,9	107,9	110,2
Прочие услуги, не отнесенные к другим категориям	99,9	90,0	101,1	99,9	114,0

Таблица 2.2: Индексы потребительских цен на отдельные виды продовольственных товаров, алкогольных напитков и табачных изделий

(в процентах к декабрю предыдущего года)

	2011	2012	2013	2014	2015
Мука пшеничная высшего сорта	95,0	117,2	99,4	115,1	98,3
Мука пшеничная первого сорта	96,8	115,8	96,6	117,6	97,0
Крупа манная	125,2	94,5	115,8	104,5	100,4
Хлеб из пшеничной муки 1 сорта	103,5	118,1	98,6	111,2	97,9
Лепешка	104,6	120,6	100,1	115,4	99,4
Макаронные изделия	115,6	105,9	101,4	110,5	101,0
Вермишель, лапша	115,4	103,8	102,6	108,4	101,6
Говядина	128,8	95,6	108,1	111,7	92,1
Свинина	107,4	120,5	108,9	102,6	97,6
Баранина	128,1	97,2	102,9	112,0	90,5
Куры	122,8	107,8	105,3	114,2	92,1
Колбаса вареная	116,1	104,0	100,3	113,9	109,4
Колбаса полукопченая	113,1	106,4	105,6	107,7	104,2
Сосиски, сардельки	109,2	101,5	117,5	107,6	108,4
Рыба свежая и охлажденная	109,7	138,2	95,1	86,7	98,3
Сельдь соленая	124,9	110,3	106,8	105,6	110,6
Молоко цельное разливное	110,1	112,0	102,2	117,3	90,0
Кефир, айран	100,3	109,5	97,2	112,9	97,8
Сметана	93,7	104,6	102,3	115,7	95,2
Сливки	97,4	99,1	110,5	122,6	97,5
Творог жирный	107,9	109,4	120,8	113,9	99,5
Сыры сычужные твердые	106,1	103,7	100,7	113,9	102,0
Яйца куриные	107,4	100,0	120,6	92,2	95,1
Масло сливочное	105,7	99,9	102,9	111,5	95,5
Хлопковое масло	108,0	95,1	99,0	99,7	106,9
Подсолнечное масло	100,9	100,8	94,0	97,9	110,0
Яблоки	85,0	104,0	154,9	124,8	80,6
Абрикосы	106,4	79,2	164,3	109,0	108,7
Виноград свежий	62,4	114,9	125,3	97,6	73,4
Лимоны	82,3	124,8	95,4	112,2	110,7
Курага	115,8	107,8	94,2	107,4	148,0
Орехи грецкие	111,4	85,7	100,4	120,0	137,4
Капуста свежая	84,9	168,2	28,9	160,5	82,8
Лук репчатый	92,1	104,4	90,1	172,8	57,7
Свекла	107,6	145,9	79,1	131,4	70,8
Морковь	91,0	131,6	106,7	123,5	83,0
Огурцы свежие	117,2	70,2	93,9	122,1	112,8
Помидоры свежие	90,2	114,3	88,8	105,2	126,2
Томатная паста	101,7	102,3	102,7	117,5	107,1
Горошек зеленый консервированный	113,3	106,9	102,8	121,1	101,7
Картофель	83,9	92,4	104,8	123,0	54,9
Сахар-песок	91,4	94,6	99,9	108,6	107,5
Шоколад в плитках	110,6	104,3	103,6	104,1	108,6
Карамель завернутая с начинками	120,7	103,3	106,0	112,8	103,6
Мороженое сливочное	132,7	103,9	103,9	116,5	106,6
Соль	114,7	107,4	102,2	106,8	107,5
Кофе натуральный растворимый	108,5	101,9	105,8	116,8	104,7
Чай черный байховый	111,6	102,9	109,5	126,7	113,8
Вода минеральная	115,7	105,0	102,8	101,9	113,2
Водка крепостью 40 градусов	108,1	113,7	106,8	109,8	103,8
Коньяк отечественный	107,1	108,5	109,4	113,1	112,3
Красное вино	108,5	114,5	105,7	97,2	106,6
Вино игристое отечественное	104,1	112,0	107,0	110,3	106,4
Пиво в бутылках	113,5	104,6	109,3	111,3	107,6
Сигареты с фильтром	113,4	104,1	106,3	116,2	138,4

**Таблица 2.3: Индексы потребительских цен на отдельные виды
непродовольственных товаров**
(в процентах к декабрю предыдущего года)

	2011	2012	2013	2014	2015
Ткань хлопчатобумажная для платья	111,6	110,4	106,8	95,3	113,3
Костюм-двойка мужской	107,5	104,1	130,2	103,6	106,4
Брюки мужские	98,0	110,0	110,1	96,9	108,1
Рубашка мужская с длинным рукавом	145,8	111,2	116,1	101,1	109,3
Свитер, джемпер, пуловер мужской полушерстяной	113,8	109,4	128,6	111,7	105,7
Костюм спортивный мужской	109,6	109,4	111,6	109,1	106,6
Носки из хлопчатобумажной пряжи	107,4	121,5	101,0	110,6	108,3
Пальто женское зимнее	114,8	124,5	112,3	106,3	110,3
Юбка женская из полушерстяных тканей	108,8	106,4	109,1	99,6	101,1
Блузка женская	105,8	108,5	115,4	102,6	104,6
Свитер, джемпер, пуловер женский	111,5	127,5	113,8	91,6	107,2
Колготки женские	118,8	125,5	120,2	120,5	100,9
Куртка зимняя для детей с верхом из смесовых тканей	96,8	108,9	115,9	109,0	123,9
Брюки для детей	114,4	108,8	113,2	115,3	114,5
Костюм спортивный для детей школьного возраста	108,8	108,6	115,7	114,9	104,6
Колготки детские	90,1	108,3	111,4	109,7	111,3
Джемпер, свитер, пуловер для детей полушерстяной	108,9	127,1	109,4	107,8	116,6
Платье для девочек дошкольного возраста летнее	121,1	131,5	108,9	101,6	114,8
Ползунки из хлопчатобумажного трикотажного полотна	107,3	111,1	109,1	103,3	108,3
Туфли мужские с верхом из натуральной кожи	125,7	113,9	108,4	97,7	108,7
Туфли женские модельные с верхом из натуральной кожи	116,3	122,8	108,5	96,2	108,6
Туфли детские летние, сандалеты	121,0	129,3	148,2	107,9	111,7
Ботинки, полуботинки для детей дошкольного возраста	98,3	118,3	115,6	126,9	107,5
Кирпич	102,8	108,0	117,2	100,2	84,5
Цемент	94,7	104,7	105,7	105,7	96,5
Холодная вода	106,4	106,0	108,4	103,7	116,6
Электроэнергия, основной тариф	100,0	100,0	100,0	100,0	110,0
Природный газ	91,2	111,5	102,9	95,1	116,0
Уголь	107,8	106,4	93,4	107,2	108,4
Отопление центральное и уголь, газ	100,3	100,5	100,8	127,2	123,0
Набор мягкой мебели	110,6	103,2	109,4	105,8	108,4
Ковер шерстяной, полушерстяной	119,0	109,0	105,9	107,2	106,0
Холодильник двухкамерный	112,8	115,9	103,0	121,9	105,9
Машина стиральная автоматическая	115,9	111,5	102,5	107,3	110,0
Пылесос	100,8	112,0	104,5	101,7	111,4
Тарелка	109,1	113,1	105,9	110,0	111,7
Электрическая лампочка	108,5	100,6	107,7	106,0	101,6
Мыло хозяйственное	101,8	107,7	98,4	95,7	102,0
Порошок стиральный	106,6	111,7	99,0	103,8	97,4
Поливитамины без минералов	98,3	104,5	103,6	107,0	104,8
Парацетамол	109,1	97,3	93,8	98,1	96,4
Метамизол натрий (Анальгин)	99,3	100,5	92,7	101,1	123,3
Велосипед дорожный для взрослых	103,4	103,9	104,4	104,0	121,9
Бензин автомобильной марки А-92	97,7	106,2	95,9	125,7	82,7
Дизельное топливо	102,4	106,8	101,0	102,7	87,6
Телевизор цветного изображения	103,7	101,6	101,6	115,6	113,5
Футбольный мяч	108,7	104,5	96,4	111,1	112,4
Книга	120,6	118,5	105,1	108,0	105,9
Еженедельная газета в розницу	114,9	113,7	102,4	111,2	107,9
Тетрадь школьная из 12 листов	119,5	85,6	97,2	101,0	101,2
Авторучка шариковая	117,1	118,1	104,3	102,7	101,9
Шампунь	116,3	115,2	100,7	107,3	111,2
Мыло туалетное	120,5	111,6	94,9	109,6	104,8
Кольцо обручальное золотое	109,5	102,9	98,1	101,8	105,0

Таблица 2.4: Индексы потребительских цен и тарифов на отдельные виды услуг*(в процентах к декабрю предыдущего года)*

	2011	2012	2013	2014	2015
Пошив мужского костюма	106,6	110,9	111,5	102,4	108,3
Пошив женского платья	119,2	103,7	115,4	112,1	112,5
Химчистка мужского костюма	118,7	117,4	103,6	108,1	109,5
Постановка набоек	113,7	123,8	106,2	115,2	117,1
Коммунальные услуги, содержание и ремонт мест общего пользования жилого дома	114,8	100,0	100,0	112,1	122,7
Малярные работы (без стоимости материалов)	108,9	125,2	101,7	119,6	105,5
Облицовка кафельной плиткой внутренних стен	87,3	128,5	109,8	104,8	128,4
Ремонт холодильников всех марок	110,2	110,4	112,7	115,3	108,1
Первичный прием к врачу - терапевту	104,7	125,4	108,9	109,0	105,6
Лечение кариеса	102,7	107,5	103,4	118,8	107,9
Проезд в поезде местного и пригородного сообщений	100,0	100,0	100,0	100,0	100,4
Проезд в купейном вагоне поезда дальнего следования	106,4	105,5	109,7	127,8	82,4
Проезд в городском муниципальном автобусе	103,5	121,2	103,8	107,6	100,9
Проезд в маршрутном такси	103,0	117,8	103,0	108,8	100,4
Проезд в такси	118,1	103,0	101,7	122,1	97,1
Поездка на междугороднем автобусе внутри республики на расстояние 35 км	105,3	106,4	116,6	100,4	97,4
Поездка на междугороднем автобусе внутри республики на расстояние 100 км	111,9	106,2	101,0	102,7	102,7
Полет в салоне экономического класса самолета внутренними рейсами	100,2	110,6	86,3	110,1	87,6
Полет в салоне экономического класса самолета международными рейсами в ближнее зарубежье	101,9	100,6	72,8	112,7	97,7
Доставка письма внутри республики	100,0	100,0	100,0	100,0	140,0
Абонентская плата за пользование телефоном	100,0	100,0	100,0	100,0	100,8
Междугородние разговоры через автоматический набор в пределах республики	100,0	100,0	100,0	102,7	100,0
Ремонт теле-, радиоаппаратуры	104,4	103,7	131,2	120,9	98,9
Кинотеатр	123,4	107,3	96,5	105,3	105,0
Театр	105,0	141,4	126,7	134,8	99,8
Изготовление фотографий для документов	115,9	111,6	115,4	96,3	102,6
Посещение детской дошкольной организации муниципального подчинения	119,5	103,2	102,6	103,7	103,8
Обучение в средних специальных учебных заведениях	113,9	112,2	109,4	111,7	109,8
Обучение в высших учебных заведениях	113,5	106,8	103,8	104,1	109,4
Обед в ресторане заказной в дневное время	109,5	113,0	104,3	103,6	108,9
Чай в чайхане	112,3	116,7	100,5	106,5	142,6
Обед в столовой, закусочной	119,7	118,6	104,6	89,8	115,6
Проживание в гостинице	112,4	107,2	107,3	113,6	108,5
Санаторий, дом отдыха	111,7	105,8	102,1	104,4	111,9
Туристическая поездка	100,3	101,5	136,5	94,6	112,5
Стрижка модельная в женском зале	97,0	111,9	98,3	116,0	137,0
Стрижка в мужском зале	104,3	106,7	108,8	105,1	104,5
Помывка в бане в общем зале	106,0	105,4	105,5	103,7	113,5
Удостоверение договоров дарения в нотариальной конторе	100,0	49,1	102,1	100,0	99,5
Рытье могилы ручным способом	100,3	119,0	100,9	99,8	125,3

**Таблица 2.5: Индексы потребительских цен на товары и услуги
по Баткенской области**
(в процентах к декабрю предыдущего года)

	2011	2012	2013	2014	2015
Все товары и услуги	111,4	108,6	102,8	112,1	101,5
Пищевые продукты и безалкогольные напитки	108,1	104,7	103,1	113,8	92,8
Хлебобулочные изделия и крупы	106,3	106,2	99,5	120,3	89,2
Мясо	116,6	105,6	105,1	114,6	93,7
Рыба	106,1	123,8	97,7	101,8	109,7
Молочные изделия, сыр и яйца	120,1	105,2	109,1	103,2	90,9
Масла и жиры	111,2	88,9	102,5	99,1	102,0
Фрукты и овощи	100,6	112,0	104,3	112,2	88,9
Сахар, джем, мед, шоколад и конфеты	102,7	97,9	108,2	106,6	99,6
Другие продукты питания	106,9	111,4	99,3	96,5	104,5
Безалкогольные напитки	126,9	101,7	111,1	131,3	107,3
Алкогольные напитки, табачные изделия	109,9	107,6	108,2	110,7	109,6
Алкогольные напитки	105,8	110,1	106,3	108,5	100,9
Табачные изделия	120,5	101,4	116,3	119,1	139,3
Одежда и обувь	114,5	116,6	109,4	113,0	113,1
Одежда	115,5	117,8	110,4	111,7	112,3
Обувь, включая ремонт	112,1	113,9	106,9	116,5	114,8
Жилищные услуги, вода, электроэнергия, газ и другие виды топлива	105,2	113,1	86,6	110,6	109,7
Арендная плата за жилье	100,0	100,0	100,0	100,0	100,0
Материалы для содержания и ремонта жилых помещений	97,8	103,4	105,5	110,5	93,0
Услуги по текущему содержанию и ремонту жилых помещений	86,8	137,4	132,9	100,4	102,5
Водоснабжение	100,0	100,0	100,0	117,6	100,0
Электричество, газ и прочие виды топлива	109,7	114,2	81,5	111,1	112,0
Предметы домашнего обихода, бытовая техника	115,0	107,1	102,8	105,6	107,8
Мебель и напольные покрытия	112,9	107,4	105,6	107,1	110,7
Бытовые текстильные изделия	109,7	113,7	108,9	108,7	124,7
Бытовые приборы	106,0	103,0	100,9	99,4	103,6
Столовые приборы и домашняя утварь	127,5	116,4	111,2	121,7	114,7
Мелкие инструменты и разного рода приспособления	130,3	101,7	104,3	101,2	100,4
Бытовые товары кратковременного пользования	117,6	101,8	91,9	95,4	95,7
Здравоохранение	115,3	107,1	100,0	100,1	101,5
Медикаменты, лечебное оборудование	120,8	113,3	99,9	100,2	103,4
Амбулаторные услуги	107,1	100,7	100,0	100,0	100,0
Транспорт	115,8	103,8	106,9	117,4	107,7
Покупка автотранспорта	104,7	100,0	100,2	105,5	111,8
Эксплуатация личных транспортных средств	112,4	100,9	99,5	107,7	94,7
Транспортные услуги	120,3	105,9	111,7	124,2	110,1
Связь	103,1	100,2	101,2	101,9	100,2
Почтовые услуги	100,0	124,0	100,0	100,0	120,0
Услуги телефонной и факсимильной связи	103,1	100,0	101,2	101,9	100,0
Организация отдыха и культурных мероприятий	114,6	107,3	96,7	102,1	111,2
Аудиовизуальное оборудование и фотоаппаратура	113,4	102,2	96,0	100,3	114,1
Другие товары и оборудование для отдыха	121,7	122,5	104,3	107,1	122,2
Услуги по организации культурных мероприятий	102,4	98,4	90,1	100,0	108,1
Газеты, книги и канцелярские товары	116,1	108,0	95,7	101,8	105,6
Образование	132,9	125,7	96,8	100,0	134,7
Рестораны и гостиницы	135,2	109,1	109,4	110,4	111,5
Общественное питание	135,4	109,2	109,5	110,5	111,7
Гостиничное обслуживание	123,6	103,7	104,5	100,0	100,0
Разные товары и услуги	119,2	123,1	101,0	113,2	98,7
Личное обслуживание	122,0	125,8	101,0	114,6	98,4
Другие предметы личного обихода	100,9	104,1	100,7	101,8	103,2
Прочие услуги, не отнесенные к другим категориям	100,0	100,0	100,0	100,0	100,0

**Таблица 2.6: Индексы потребительских цен на товары и услуги
по Джалал-Абадской области**
(в процентах к декабрю предыдущего года)

	2011	2012	2013	2014	2015
Все товары и услуги	110,0	108,9	104,5	113,3	103,3
Пищевые продукты и безалкогольные напитки	105,2	105,0	103,7	118,3	94,3
Хлебобулочные изделия и крупы	100,7	111,4	99,5	115,9	100,2
Мясо	123,8	98,5	111,2	114,1	86,3
Рыба	94,3	118,0	117,2	103,8	116,6
Молочные изделия, сыр и яйца	114,5	104,3	105,3	114,0	98,3
Масла и жиры	109,2	98,9	94,9	103,7	107,5
Фрукты и овощи	94,3	107,9	109,7	142,8	74,5
Сахар, джем, мед, шоколад и конфеты	107,4	98,7	100,5	105,2	103,7
Другие продукты питания	97,4	119,0	109,7	112,1	117,3
Безалкогольные напитки	118,2	102,8	107,0	124,3	113,9
Алкогольные напитки, табачные изделия	114,3	114,1	106,1	111,5	115,1
Алкогольные напитки	112,2	118,9	101,5	108,7	107,1
Табачные изделия	120,5	101,1	126,6	121,7	142,6
Одежда и обувь	112,0	122,5	114,5	106,7	115,0
Одежда	114,2	121,7	109,7	107,2	109,6
Обувь, включая ремонт	106,2	124,8	125,5	105,6	127,6
Жилищные услуги, вода, электроэнергия, газ и другие виды топлива	113,5	103,0	92,8	110,7	110,9
Арендная плата за жилье	100,0	100,0	100,0	100,0	100,0
Материалы для содержания и ремонта жилых помещений	112,3	105,7	117,3	103,6	99,6
Услуги по текущему содержанию и ремонту жилых помещений	170,3	140,4	100,0	100,0	153,1
Водоснабжение	111,0	100,0	117,8	100,0	146,1
Электричество, газ и прочие виды топлива	113,0	100,9	88,2	113,4	109,3
Предметы домашнего обихода, бытовая техника	110,9	121,4	102,2	102,8	118,9
Мебель и напольные покрытия	115,1	106,2	100,9	102,8	113,7
Бытовые текстильные изделия	112,4	132,6	107,7	106,1	136,1
Бытовые приборы	112,2	106,1	103,1	109,3	125,2
Столовые приборы и домашняя утварь	114,2	139,2	103,3	104,4	132,4
Мелкие инструменты и разного рода приспособления	105,1	136,1	104,1	104,2	102,6
Бытовые товары кратковременного пользования	102,7	132,2	98,5	95,5	106,2
Здравоохранение	113,9	122,8	108,4	100,6	108,7
Медикаменты, лечебное оборудование	103,7	103,5	94,3	101,7	116,3
Амбулаторные услуги	129,1	136,6	116,9	100,0	102,3
Транспорт	106,1	105,1	103,2	114,8	108,0
Покупка автотранспорта	101,7	100,0	100,3	108,1	140,0
Эксплуатация личных транспортных средств	107,8	104,3	101,2	114,5	89,5
Транспортные услуги	107,9	107,1	104,9	117,4	107,3
Связь	103,1	100,2	100,8	99,8	100,2
Почтовые услуги	100,0	124,0	100,0	100,0	120,0
Услуги телефонной и факсимильной связи	103,1	100,0	100,8	99,8	100,0
Организация отдыха и культурных мероприятий	110,1	109,2	102,7	113,8	106,8
Аудиовизуальное оборудование и фотоаппаратура	101,9	104,9	100,9	113,5	99,1
Другие товары и оборудование для отдыха	131,3	121,7	103,0	114,5	130,9
Услуги по организации культурных мероприятий	101,2	100,0	100,0	100,0	76,7
Газеты, книги и канцелярские товары	113,7	109,2	104,7	116,5	111,6
Образование	127,1	102,8	115,4	107,1	108,2
Рестораны и гостиницы	168,3	109,2	107,2	114,9	106,7
Общественное питание	169,2	109,3	107,3	115,1	106,5
Гостиничное обслуживание	126,6	106,8	100,0	106,4	116,7
Разные товары и услуги	135,1	113,8	100,2	108,1	116,1
Личное обслуживание	139,2	115,1	99,2	108,0	116,2
Другие предметы личного обихода	114,2	113,9	110,9	105,7	119,3
Прочие услуги, не отнесенные к другим категориям	117,5	77,9	95,9	122,3	100,0

**Таблица 2.7: Индексы потребительских цен на товары и услуги
по Иссyk-Кульской области**
(в процентах к декабрю предыдущего года)

	2011	2012	2013	2014	2015
Все товары и услуги	102,8	109,8	102,5	116,3	100,5
Пищевые продукты и безалкогольные напитки	99,4	105,5	96,7	119,7	92,9
Хлебобулочные изделия и крупы	103,2	111,7	95,6	117,2	100,1
Мясо	121,7	101,2	104,4	114,8	89,9
Рыба	113,2	106,7	107,0	96,9	104,8
Молочные изделия, сыр и яйца	117,7	100,5	105,1	121,6	89,9
Масла и жиры	108,9	99,0	98,9	98,5	99,3
Фрукты и овощи	67,3	103,5	84,4	153,3	70,4
Сахар, джем, мед, шоколад и конфеты	101,1	107,1	95,5	113,9	103,3
Другие продукты питания	107,5	106,0	106,3	111,7	103,4
Безалкогольные напитки	108,5	104,6	107,0	118,7	116,8
Алкогольные напитки, табачные изделия	107,9	123,5	103,5	115,4	108,5
Алкогольные напитки	108,3	127,3	103,5	116,9	108,3
Табачные изделия	106,9	112,4	103,5	109,0	108,9
Одежда и обувь	121,0	116,6	110,0	116,8	109,7
Одежда	121,9	118,7	109,9	117,6	109,0
Обувь, включая ремонт	118,8	111,5	110,1	114,9	111,6
Жилищные услуги, вода, электроэнергия, газ и другие виды топлива	99,0	107,8	107,0	107,8	113,9
Арендная плата за жилье	111,0	100,0	100,0	100,0	100,0
Материалы для содержания и ремонта жилых помещений	103,9	108,5	113,2	102,8	102,2
Услуги по текущему содержанию и ремонту жилых помещений	110,3	141,1	116,6	164,7	110,5
Водоснабжение	100,0	100,0	212,4	100,0	100,0
Электричество, газ и прочие виды топлива	98,2	106,9	99,8	105,6	115,9
Предметы домашнего обихода, бытовая техника	104,7	117,4	107,6	107,6	108,3
Мебель и напольные покрытия	104,6	121,6	109,3	111,6	109,3
Бытовые текстильные изделия	108,4	140,6	114,0	115,9	115,5
Бытовые приборы	101,9	105,1	106,4	103,6	107,4
Столовые приборы и домашняя утварь	107,7	118,7	105,7	104,7	111,7
Мелкие инструменты и разного рода приспособления	108,6	111,8	104,8	104,1	109,1
Бытовые товары кратковременного пользования	102,1	109,2	103,5	101,4	102,4
Здравоохранение	115,9	118,5	114,0	121,4	118,3
Медикаменты, лечебное оборудование	115,2	121,9	110,2	107,1	103,3
Амбулаторные услуги	111,6	115,4	117,3	133,0	128,0
Транспорт	105,4	102,4	100,7	127,9	99,8
Покупка автотранспорта	100,3	101,9	101,4	112,5	101,7
Эксплуатация личных транспортных средств	111,4	105,3	101,2	125,0	87,5
Транспортные услуги	106,9	101,6	100,2	135,6	102,2
Связь	103,1	100,2	100,8	99,8	100,2
Почтовые услуги	100,0	124,0	100,0	100,0	120,0
Услуги телефонной и факсимильной связи	103,1	100,0	100,8	99,8	100,0
Организация отдыха и культурных мероприятий	107,4	111,6	106,7	117,1	107,2
Аудиовизуальное оборудование и фотоаппаратура	103,4	102,8	107,1	113,0	114,3
Другие товары и оборудование для отдыха	108,5	130,9	116,8	117,1	114,1
Услуги по организации культурных мероприятий	116,0	121,3	100,0	181,4	102,6
Газеты, книги и канцелярские товары	107,9	110,0	103,6	104,8	99,6
Образование	132,4	104,5	131,3	113,8	103,7
Рестораны и гостиницы	113,7	114,2	111,4	112,9	101,3
Общественное питание	113,6	114,3	111,4	113,0	101,3
Гостиничное обслуживание	118,2	111,3	110,3	111,2	101,7
Разные товары и услуги	107,9	114,2	108,6	102,0	109,1
Личное обслуживание	106,9	116,5	109,1	101,7	108,8
Другие предметы личного обихода	103,5	106,4	106,0	105,7	106,2
Прочие услуги, не отнесенные к другим категориям	134,3	88,7	100,0	100,0	133,4

**Таблица 2.8: Индексы потребительских цен на товары и услуги
по Нарынской области**
(в процентах к декабрю предыдущего года)

	2011	2012	2013	2014	2015
Все товары и услуги	110,8	110,3	101,9	111,6	105,1
Пищевые продукты и безалкогольные напитки	103,2	107,9	98,3	114,6	98,2
Хлебобулочные изделия и крупы	100,0	114,8	95,2	118,6	99,7
Мясо	123,1	101,8	104,4	107,8	96,0
Рыба	106,9	122,7	102,1	108,0	111,1
Молочные изделия, сыр и яйца	114,1	111,7	101,1	105,3	103,7
Масла и жиры	106,3	94,9	100,6	102,9	107,3
Фрукты и овощи	82,3	109,4	94,8	128,7	79,4
Сахар, джем, мед, шоколад и конфеты	102,4	104,8	98,4	107,5	108,4
Другие продукты питания	166,4	118,4	104,5	104,8	110,8
Безалкогольные напитки	108,8	105,9	107,0	109,3	127,8
Алкогольные напитки, табачные изделия	112,6	109,9	108,4	106,9	122,0
Алкогольные напитки	109,0	111,4	106,9	105,9	112,3
Табачные изделия	122,5	106,2	114,5	110,6	157,7
Одежда и обувь	142,0	122,7	109,7	102,5	115,7
Одежда	146,4	122,4	108,9	102,2	114,5
Обувь, включая ремонт	131,7	123,6	111,4	103,3	118,2
Жилищные услуги, вода, электроэнергия, газ и другие виды топлива	108,0	104,5	95,4	107,2	114,2
Арендная плата за жилье	100,0	100,0	100,0	100,0	100,0
Материалы для содержания и ремонта жилых помещений	133,1	108,8	99,3	107,4	99,6
Услуги по текущему содержанию и ремонту жилых помещений	115,1	105,0	106,8	100,0	133,3
Водоснабжение	200,0	100,0	100,0	100,0	130,1
Электричество, газ и прочие виды топлива	99,5	104,5	94,2	108,1	114,5
Предметы домашнего обихода, бытовая техника	121,5	109,0	104,2	101,4	110,6
Мебель и напольные покрытия	112,2	106,1	106,3	99,7	112,3
Бытовые текстильные изделия	125,3	117,9	113,6	104,6	113,8
Бытовые приборы	144,8	109,7	98,2	101,4	110,2
Столовые приборы и домашняя утварь	128,2	116,4	105,5	100,2	113,9
Мелкие инструменты и разного рода приспособления	147,7	107,1	93,9	100,0	121,9
Бытовые товары кратковременного пользования	102,0	101,4	101,5	102,1	105,2
Здравоохранение	121,9	109,3	99,8	99,4	101,9
Медикаменты, лечебное оборудование	126,0	110,5	95,8	98,7	103,2
Амбулаторные услуги	119,0	108,1	103,1	100,0	100,9
Транспорт	103,6	103,0	100,8	134,1	100,3
Покупка автотранспорта	102,4	100,7	100,4	113,3	120,6
Эксплуатация личных транспортных средств	102,3	103,4	100,9	117,7	88,9
Транспортные услуги	104,8	103,6	100,9	147,4	99,8
Связь	103,1	100,2	100,8	99,8	100,2
Почтовые услуги	100,0	124,0	100,0	100,0	120,0
Услуги телефонной и факсимильной связи	103,1	100,0	100,8	99,8	100,0
Организация отдыха и культурных мероприятий	113,9	114,5	104,7	108,9	115,9
Аудиовизуальное оборудование и фотоаппаратура	114,9	108,6	99,9	108,0	133,4
Другие товары и оборудование для отдыха	123,7	135,8	110,8	102,5	118,6
Услуги по организации культурных мероприятий	95,4	103,8	110,1	120,5	100,8
Газеты, книги и канцелярские товары	112,0	113,5	105,1	109,8	104,4
Образование	113,7	108,0	104,3	104,3	103,6
Рестораны и гостиницы	135,5	124,1	115,3	134,4	109,7
Общественное питание	135,9	124,5	115,6	134,9	109,7
Гостиничное обслуживание	121,1	108,2	100,0	100,0	111,8
Разные товары и услуги	132,6	112,4	110,0	100,3	107,6
Личное обслуживание	135,8	113,3	111,4	99,3	107,8
Другие предметы личного обихода	115,5	106,7	100,2	111,0	110,7
Прочие услуги, не отнесенные к другим категориям	100,0	100,0	100,0	100,0	87,1

**Таблица 2.9: Индексы потребительских цен на товары и услуги
по Ошской области (включая г. Ош)**
(в процентах к декабрю предыдущего года)

	2011	2012	2013	2014	2015
Все товары и услуги	109,1	108,5	105,8	113,0	101,7
Пищевые продукты и безалкогольные напитки	103,6	107,0	104,6	118,6	94,0
Хлебобулочные изделия и крупы	101,5	107,5	98,8	121,6	98,6
Мясо	120,2	101,7	111,8	117,4	87,9
Рыба	105,5	109,5	103,2	111,8	96,8
Молочные изделия, сыр и яйца	114,6	110,2	109,2	119,7	89,8
Масла и жиры	108,4	96,6	101,4	108,0	98,1
Фрукты и овощи	87,2	122,5	107,5	121,9	83,3
Сахар, джем, мед, шоколад и конфеты	98,5	100,7	106,5	108,1	106,0
Другие продукты питания	98,7	117,1	104,2	115,9	95,0
Безалкогольные напитки	114,5	108,3	112,8	128,7	103,9
Алкогольные напитки, табачные изделия	105,8	115,2	109,7	110,2	108,1
Алкогольные напитки	103,5	119,7	108,8	110,2	99,4
Табачные изделия	111,9	103,5	113,4	110,1	141,6
Одежда и обувь	136,6	109,6	111,6	109,5	112,2
Одежда	131,7	109,8	111,4	109,5	111,9
Обувь, включая ремонт	148,8	109,2	111,8	109,3	112,7
Жилищные услуги, вода, электроэнергия, газ и другие виды топлива	109,2	105,9	100,2	104,4	122,8
Арендная плата за жилье	100,0	100,0	100,0	100,0	100,0
Материалы для содержания и ремонта жилых помещений	116,8	100,8	109,4	107,8	99,7
Услуги по текущему содержанию и ремонту жилых помещений	100,0	142,9	118,9	102,8	108,1
Водоснабжение	145,8	136,2	100,0	111,4	100,0
Электричество, газ и прочие виды топлива	107,1	102,8	98,1	103,6	126,9
Предметы домашнего обихода, бытовая техника	119,5	107,6	105,9	106,6	106,4
Мебель и напольные покрытия	124,5	102,9	104,2	106,2	110,6
Бытовые текстильные изделия	121,2	109,0	110,1	109,1	107,1
Бытовые приборы	128,6	102,2	101,9	108,0	103,7
Столовые приборы и домашняя утварь	119,2	118,7	112,7	108,2	111,8
Мелкие инструменты и разного рода приспособления	125,1	101,2	106,9	105,8	107,3
Бытовые товары кратковременного пользования	102,5	112,4	103,9	104,0	102,1
Здравоохранение	113,3	102,2	113,7	119,5	100,1
Медикаменты, лечебное оборудование	119,4	104,5	105,9	105,0	100,2
Амбулаторные услуги	105,9	100,0	120,3	130,3	100,0
Транспорт	110,6	103,4	110,6	106,1	96,7
Покупка автотранспорта	100,0	100,1	100,2	103,2	102,3
Эксплуатация личных транспортных средств	100,7	99,4	98,6	115,1	87,9
Транспортные услуги	116,4	105,6	118,1	105,0	98,0
Связь	103,1	100,2	100,8	99,8	100,2
Почтовые услуги	100,0	124,0	100,0	100,0	120,0
Услуги телефонной и факсимильной связи	103,1	100,0	100,8	99,8	100,0
Организация отдыха и культурных мероприятий	119,7	109,7	105,4	103,9	110,2
Аудиовизуальное оборудование и фотоаппаратура	101,4	98,9	97,4	103,4	104,6
Другие товары и оборудование для отдыха	127,1	115,7	110,7	112,8	114,5
Услуги по организации культурных мероприятий	146,0	111,6	100,0	93,6	92,0
Газеты, книги и канцелярские товары	131,1	114,8	111,1	103,1	117,8
Образование	110,4	120,9	104,2	106,9	105,0
Рестораны и гостиницы	107,4	127,0	100,1	112,7	106,7
Общественное питание	107,5	127,1	100,0	113,0	107,1
Гостиничное обслуживание	103,4	123,1	105,4	102,3	93,1
Разные товары и услуги	109,6	103,4	107,3	112,1	106,3
Личное обслуживание	109,1	104,7	107,9	114,8	106,5
Другие предметы личного обихода	111,3	102,9	102,8	93,3	105,9
Прочие услуги, не отнесенные к другим категориям	113,3	77,1	100,0	85,3	100,0

**Таблица 2.10: Индексы потребительских цен на товары и услуги
по Таласской области**
(в процентах к декабрю предыдущего года)

	2011	2012	2013	2014	2015
Все товары и услуги	110,8	105,4	104,4	114,4	100,2
Пищевые продукты и безалкогольные напитки	105,8	102,0	100,6	116,1	93,1
Хлебобулочные изделия и крупы	101,2	110,6	97,1	119,1	99,5
Мясо	127,2	94,6	107,9	113,9	87,8
Рыба	121,5	100,3	110,4	107,7	87,8
Молочные изделия, сыр и яйца	116,9	101,6	106,3	111,2	91,4
Масла и жиры	114,6	97,7	101,9	97,4	104,3
Фрукты и овощи	83,7	90,5	98,3	129,6	72,9
Сахар, джем, мед, шоколад и конфеты	109,0	108,7	96,6	110,2	100,8
Другие продукты питания	109,7	114,2	107,4	102,0	108,9
Безалкогольные напитки	108,1	103,1	111,3	120,3	112,9
Алкогольные напитки, табачные изделия	115,2	112,8	110,9	111,7	110,5
Алкогольные напитки	115,8	115,0	110,8	108,5	101,6
Табачные изделия	114,0	106,1	111,4	125,1	139,1
Одежда и обувь	124,2	112,8	114,4	119,2	107,5
Одежда	125,2	109,5	116,0	115,3	107,3
Обувь, включая ремонт	121,3	120,7	110,9	128,4	107,9
Жилищные услуги, вода, электроэнергия, газ и другие виды топлива	114,0	98,4	105,0	108,0	115,3
Арендная плата за жилье	100,0	100,0	100,0	120,5	100,0
Материалы для содержания и ремонта жилых помещений	109,8	110,1	119,6	125,2	95,9
Услуги по текущему содержанию и ремонту жилых помещений	81,6	111,6	146,0	124,3	102,4
Водоснабжение	100,0	100,0	100,0	100,0	120,4
Электричество, газ и прочие виды топлива	119,2	96,8	101,6	104,8	117,6
Предметы домашнего обихода, бытовая техника	118,5	106,7	108,0	108,0	101,9
Мебель и напольные покрытия	111,6	114,8	112,5	108,1	104,5
Бытовые текстильные изделия	136,6	116,6	106,9	112,9	100,4
Бытовые приборы	130,9	97,1	111,1	108,1	102,5
Столовые приборы и домашняя утварь	113,5	110,1	109,4	108,3	103,9
Мелкие инструменты и разного рода приспособления	106,0	104,3	101,8	102,4	111,4
Бытовые товары кратковременного пользования	116,7	99,1	101,5	105,1	98,5
Здравоохранение	113,4	108,7	109,1	110,1	106,8
Медикаменты, лечебное оборудование	106,6	96,9	106,1	102,9	115,7
Амбулаторные услуги	123,5	117,2	111,0	114,7	100,0
Транспорт	107,9	111,9	99,8	116,5	97,1
Покупка автотранспорта	101,5	99,8	100,4	106,1	115,1
Эксплуатация личных транспортных средств	103,7	116,9	98,0	110,2	88,4
Транспортные услуги	112,1	114,3	100,2	122,3	96,4
Связь	103,1	100,2	100,8	99,8	100,2
Почтовые услуги	100,0	124,0	100,0	100,0	120,0
Услуги телефонной и факсимильной связи	103,1	100,0	100,8	99,8	100,0
Организация отдыха и культурных мероприятий	118,5	108,8	106,5	120,8	107,2
Аудиовизуальное оборудование и фотоаппаратура	122,3	112,7	110,4	125,7	106,7
Другие товары и оборудование для отдыха	110,3	105,6	110,0	122,4	104,6
Услуги по организации культурных мероприятий	145,6	120,9	106,7	136,8	108,0
Газеты, книги и канцелярские товары	110,1	102,6	101,2	110,4	108,5
Образование	145,5	101,1	100,6	115,1	104,3
Рестораны и гостиницы	128,8	106,5	109,2	98,3	104,8
Общественное питание	128,9	106,7	109,2	98,4	104,3
Гостиничное обслуживание	128,3	100,0	112,0	96,7	123,1
Разные товары и услуги	110,8	113,3	107,7	120,8	102,6
Личное обслуживание	110,7	113,4	108,8	123,1	103,1
Другие предметы личного обихода	115,7	117,0	100,8	104,3	95,1
Прочие услуги, не отнесенные к другим категориям	100,0	100,0	100,0	100,0	100,0

**Таблица 2.11: Индексы потребительских цен на товары и услуги
по Чуйской области**
(в процентах к декабрю предыдущего года)

	2011	2012	2013	2014	2015
Все товары и услуги	106,4	105,9	105,8	113,8	105,7
Пищевые продукты и безалкогольные напитки	102,5	103,9	102,3	114,6	95,7
Хлебобулочные изделия и крупы	97,5	110,0	102,8	116,2	98,9
Мясо	125,1	91,7	106,8	106,8	93,8
Рыба	121,1	110,7	109,9	103,5	103,2
Молочные изделия, сыр и яйца	106,6	105,3	104,3	109,4	94,7
Масла и жиры	101,7	101,7	103,1	101,9	100,6
Фрукты и овощи	84,9	117,0	95,6	132,5	78,2
Сахар, джем, мед, шоколад и конфеты	98,5	100,4	104,5	108,1	105,7
Другие продукты питания	121,5	97,1	102,7	108,2	115,9
Безалкогольные напитки	107,9	103,0	93,9	119,9	118,5
Алкогольные напитки, табачные изделия	119,9	104,5	105,9	115,5	115,0
Алкогольные напитки	114,0	99,8	103,2	116,1	109,3
Табачные изделия	137,6	115,5	115,9	113,5	137,0
Одежда и обувь	113,7	109,4	114,8	116,7	112,4
Одежда	115,2	110,2	115,3	115,7	113,9
Обувь, включая ремонт	110,2	107,3	113,6	119,1	109,1
Жилищные услуги, вода, электроэнергия, газ и другие виды топлива	100,8	104,4	104,6	106,3	131,7
Арендная плата за жилье	100,0	100,0	100,0	100,0	123,0
Материалы для содержания и ремонта жилых помещений	94,5	106,2	106,9	105,4	102,2
Услуги по текущему содержанию и ремонту жилых помещений	119,7	104,3	108,9	134,7	126,1
Водоснабжение	100,0	92,9	118,4	110,9	100,0
Электричество, газ и прочие виды топлива	101,1	104,9	103,5	104,8	136,5
Предметы домашнего обихода, бытовая техника	107,2	110,2	112,4	112,9	109,4
Мебель и напольные покрытия	110,4	119,9	111,0	117,7	112,1
Бытовые текстильные изделия	105,9	113,4	120,6	112,0	110,3
Бытовые приборы	107,3	105,2	111,2	113,2	109,2
Столовые приборы и домашняя утварь	104,6	106,1	116,7	118,8	119,5
Мелкие инструменты и разного рода приспособления	107,0	98,2	113,5	108,2	113,0
Бытовые товары кратковременного пользования	105,7	106,1	107,4	104,6	101,6
Здравоохранение	116,0	112,5	114,3	107,1	116,6
Медикаменты, лечебное оборудование	116,9	109,9	106,2	106,2	113,4
Амбулаторные услуги	119,5	114,8	120,8	107,7	119,2
Транспорт	104,3	107,7	100,8	118,0	100,2
Покупка автотранспорта	99,8	100,8	100,6	108,4	122,8
Эксплуатация личных транспортных средств	101,6	106,1	101,0	117,1	88,1
Транспортные услуги	107,2	110,6	100,9	121,4	99,6
Связь	103,1	100,2	100,8	99,8	100,8
Почтовые услуги	100,0	124,0	100,0	100,0	120,0
Услуги телефонной и факсимильной связи	103,1	100,0	100,8	99,8	100,6
Организация отдыха и культурных мероприятий	112,9	111,6	112,3	112,5	113,4
Аудиовизуальное оборудование и фотоаппаратура	124,6	128,4	113,6	115,6	111,8
Другие товары и оборудование для отдыха	108,5	93,7	122,7	107,0	114,5
Услуги по организации культурных мероприятий	100,0	100,0	107,7	113,1	111,7
Газеты, книги и канцелярские товары	106,1	103,2	108,9	111,1	115,1
Образование	141,2	113,3	112,3	103,8	117,5
Рестораны и гостиницы	108,6	110,8	115,0	117,2	124,6
Общественное питание	108,7	111,0	115,2	117,4	125,1
Гостиничное обслуживание	100,7	102,1	103,2	105,1	101,7
Разные товары и услуги	106,8	107,8	114,6	115,2	114,4
Личное обслуживание	106,9	108,8	115,6	114,8	113,4
Другие предметы личного обихода	108,4	101,5	108,1	124,3	130,6
Прочие услуги, не отнесенные к другим категориям	100,0	100,0	107,2	102,6	100,0

Таблица 2.12: Индексы потребительских цен на товары и услуги по г. Бишкек

(в процентах к декабрю предыдущего года)

	2011	2012	2013	2014	2015
Все товары и услуги	104,0	107,0	103,5	107,8	103,9
Пищевые продукты и безалкогольные напитки	103,4	103,8	101,2	111,0	97,0
Хлебобулочные изделия и крупы	98,5	109,3	99,2	111,6	99,5
Мясо	126,1	98,5	106,8	108,7	95,4
Рыба	117,9	124,5	95,2	92,2	99,7
Молочные изделия, сыр и яйца	106,1	109,1	106,4	108,8	95,0
Масла и жиры	104,4	100,2	96,1	97,5	109,1
Фрукты и овощи	83,0	104,1	102,0	120,1	77,2
Сахар, джем, мед, шоколад и конфеты	104,1	97,6	99,9	109,0	107,5
Другие продукты питания	107,2	100,3	92,2	126,9	108,8
Безалкогольные напитки	109,7	102,9	107,1	120,2	114,0
Алкогольные напитки, табачные изделия	109,2	108,4	107,3	112,4	113,1
Алкогольные напитки	109,2	109,4	108,7	108,4	104,7
Табачные изделия	109,6	105,8	102,0	128,8	140,8
Одежда и обувь	105,3	117,5	114,5	103,2	105,9
Одежда	102,7	114,9	115,7	105,5	105,1
Обувь, включая ремонт	111,6	123,2	111,8	97,7	107,8
Жилищные услуги, вода, электроэнергия, газ и другие виды топлива	99,0	104,7	99,5	104,5	124,5
Арендная плата за жилье	123,3	100,0	100,0	121,8	133,9
Материалы для содержания и ремонта жилых помещений	105,4	111,5	104,4	108,0	97,0
Услуги по текущему содержанию и ремонту жилых помещений	84,4	122,5	100,0	104,4	117,8
Водоснабжение	100,0	100,0	100,0	100,0	122,5
Электричество, газ и прочие виды топлива	99,5	103,7	98,9	104,3	127,3
Предметы домашнего обихода, бытовая техника	110,2	108,7	106,2	104,7	106,1
Мебель и напольные покрытия	114,8	102,1	106,3	104,1	108,1
Бытовые текстильные изделия	108,3	107,0	118,6	97,2	106,9
Бытовые приборы	106,9	118,8	103,2	111,8	110,4
Столовые приборы и домашняя утварь	99,4	112,0	112,6	110,2	111,5
Мелкие инструменты и разного рода приспособления	110,3	108,3	110,1	111,4	115,7
Бытовые товары кратковременного пользования	115,2	108,2	97,5	99,3	97,8
Здравоохранение	107,1	109,2	110,4	106,9	106,9
Медикаменты, лечебное оборудование	112,0	97,1	102,0	101,9	115,8
Амбулаторные услуги	103,7	121,4	115,8	109,8	100,3
Транспорт	104,7	108,9	100,0	107,4	98,2
Покупка автотранспорта	99,5	98,2	100,0	110,2	113,3
Эксплуатация личных транспортных средств	94,4	102,6	101,7	123,2	89,9
Транспортные услуги	110,0	114,3	99,5	102,2	97,8
Связь	103,1	100,2	100,8	99,8	100,2
Почтовые услуги	100,0	124,0	100,0	100,0	120,0
Услуги телефонной и факсимильной связи	103,1	100,0	100,8	99,8	100,0
Организация отдыха и культурных мероприятий	109,3	107,0	103,6	112,4	106,4
Аудиовизуальное оборудование и фотоаппаратура	102,0	106,3	101,8	107,8	111,5
Другие товары и оборудование для отдыха	104,9	109,5	96,5	134,2	110,9
Услуги по организации культурных мероприятий	116,1	124,7	127,5	122,0	116,7
Газеты, книги и канцелярские товары	115,7	103,2	100,7	105,2	96,6
Образование	110,7	105,0	103,2	108,8	107,1
Рестораны и гостиницы	109,6	115,8	101,8	85,4	123,0
Общественное питание	109,6	116,2	101,5	85,1	123,2
Гостиничное обслуживание	110,9	101,9	115,4	102,2	117,5
Разные товары и услуги	103,0	108,0	99,3	104,5	113,4
Личное обслуживание	102,8	108,7	99,2	104,1	113,7
Другие предметы личного обихода	108,0	107,3	99,4	110,0	107,7
Прочие услуги, не отнесенные к другим категориям	91,5	93,0	101,3	100,0	121,0

Таблица 3.1: Индексы потребительских цен на товары и услуги

(в процентах к предыдущему году)

	2011	2012	2013	2014	2015
Все товары и услуги	116,6	102,8	106,6	107,5	106,5
Пищевые продукты и безалкогольные напитки	125,0	95,9	105,3	108,2	103,7
Хлебобулочные изделия и крупы	126,9	92,5	108,0	105,8	107,9
Мясо	133,9	106,7	102,0	110,4	102,3
Рыба	112,1	118,4	108,6	98,0	102,7
Молочные изделия, сыр и яйца	112,7	106,0	107,4	110,8	101,2
Масла и жиры	127,7	99,3	100,2	96,3	102,8
Фрукты и овощи	124,7	82,4	113,4	118,3	93,0
Сахар, джем, мед, шоколад и конфеты	117,7	93,7	98,8	106,5	103,7
Другие продукты питания	109,8	105,0	102,4	108,5	109,1
Безалкогольные напитки	115,7	105,5	108,7	112,5	117,6
Алкогoльные напитки, табачные изделия	111,4	109,5	110,7	110,0	110,8
Алкогoльные напитки	107,1	109,2	112,3	109,1	106,4
Табачные изделия	123,3	110,0	106,2	113,5	127,3
Одежда и обувь	116,5	113,4	113,6	109,9	107,9
Одежда	117,8	112,2	113,5	111,7	108,0
Обувь, включая ремонт	113,3	115,6	113,7	106,1	107,7
Жилищные услуги, вода, электроэнергия, газ и другие виды топлива	101,1	106,2	101,9	103,3	116,3
Арендная плата за жилье	105,3	109,1	100,8	106,1	116,3
Материалы для содержания и ремонта жилых помещений	112,0	111,0	105,6	105,1	104,6
Услуги по текущему содержанию и ремонту жилых помещений	98,1	115,9	114,9	108,0	111,5
Водоснабжение	108,4	104,6	110,8	103,5	111,9
Электричество, газ и прочие виды топлива	100,0	105,8	100,4	102,8	117,6
Предметы домашнего обихода, бытовая техника	110,3	111,4	107,5	106,6	106,3
Мебель и напольные покрытия	111,4	109,4	107,7	105,9	106,7
Бытовые текстильные изделия	109,2	113,0	112,4	109,4	105,5
Бытовые приборы	107,7	113,5	107,6	109,0	109,0
Стекланные изделия, столовые приборы и домашняя утварь	110,0	111,0	109,6	115,6	111,5
Мелкие инструменты и разного рода приспособления	116,6	113,3	109,8	106,8	111,2
Бытовые товары кратковременного пользования	110,3	110,8	103,3	98,7	101,5
Здравоохранение	110,0	111,7	110,7	109,1	106,5
Медикаменты, лечебное оборудование	111,9	109,0	102,6	102,4	107,5
Амбулаторные услуги	106,9	114,6	117,2	113,4	105,4
Транспорт	108,2	107,3	104,2	106,7	102,9
Покупка автотранспорта	102,9	99,9	99,9	104,7	109,7
Эксплуатация личных транспортных средств	105,5	104,2	101,5	113,6	96,3
Транспортные услуги	111,3	110,8	106,2	105,6	103,7
Связь	101,5	100,6	100,8	100,4	99,8
Почтовые услуги	100,0	112,0	110,7	100,0	115,0
Услуги телефонной и факсимильной связи	101,4	100,5	100,7	100,4	99,6
Организация отдыха и культурных мероприятий	116,2	110,0	106,2	107,5	110,1
Аудиовизуальное оборудование и фотоаппаратура	111,3	107,9	102,5	105,1	110,9
Другие товары и оборудование для отдыха	108,3	114,2	107,1	114,0	117,9
Услуги по организации культурных мероприятий	111,4	110,9	124,4	114,7	117,8
Газеты, книги и канцелярские товары	124,0	110,9	104,9	105,2	104,0
Образование	110,8	112,4	106,9	107,0	108,3
Рестораны и гостиницы	117,0	116,5	108,9	99,1	111,5
Общественное питание	117,2	116,6	109,0	98,9	111,4
Гостиничное обслуживание	111,8	113,3	105,7	105,5	113,5
Разные товары и услуги	112,9	107,3	105,5	106,3	110,0
Личное обслуживание	113,3	108,0	105,9	106,6	110,2
Другие предметы личного обихода	114,9	109,0	103,0	105,7	107,9
Прочие услуги, не отнесенные к другим категориям	101,6	87,2	103,3	99,3	107,2

Таблица 3.2: Индексы потребительских цен на отдельные виды продовольственных товаров, алкогольных напитков и табачных изделий
(в процентах к предыдущему году)

	2011	2012	2013	2014	2015
Мука пшеничная высшего сорта	131,2	90,3	112,5	106,0	107,2
Мука пшеничная первого сорта	141,9	87,7	113,8	105,9	108,3
Крупа манная	125,1	102,8	102,0	114,4	102,5
Хлеб из пшеничной муки 1 сорта	123,3	101,9	110,9	103,9	105,7
Лепешка	116,9	106,6	111,9	106,2	108,0
Макаронные изделия	119,8	102,5	105,7	102,7	108,9
Вермишель, лапша	128,3	100,7	104,8	106,5	104,8
Говядина	142,3	105,9	100,9	111,8	101,8
Свинина	102,8	119,3	110,9	105,2	100,2
Баранина	141,4	105,8	97,9	110,9	99,1
Куры	117,8	119,6	99,0	105,9	108,5
Колбаса вареная	115,5	106,8	103,9	104,4	112,7
Колбаса полукопченая	112,3	107,4	107,7	104,3	107,6
Сосиски, сардельки	109,5	103,8	107,9	113,7	106,8
Рыба свежая и охлажденная	113,1	124,8	114,0	88,9	98,0
Сельдь соленая	116,2	120,6	106,7	105,8	106,6
Молоко цельное разливное	113,3	110,1	106,8	110,6	100,3
Кефир, айран	107,8	101,5	106,4	104,7	105,3
Сметана	109,5	95,6	106,6	109,9	101,9
Сливки	105,5	95,6	102,2	122,6	107,6
Творог жирный	104,0	110,6	110,1	127,1	103,4
Сыры сычужные твердые	110,6	103,6	102,1	107,1	108,7
Яйца куриные	110,8	102,9	106,9	105,9	97,9
Масло сливочное	112,3	101,6	102,3	107,1	102,3
Хлопковое масло	128,9	98,4	97,9	98,8	102,2
Подсолнечное масло	133,7	97,0	100,3	91,2	104,1
Яблоки	126,7	90,8	119,2	136,5	113,9
Абрикосы	113,9	89,5	116,5	133,3	121,7
Виноград свежий	145,4	78,4	127,5	112,2	92,2
Лимоны	101,4	107,8	105,5	130,8	96,5
Курага	124,6	112,5	102,7	97,6	121,9
Орехи грецкие	123,2	96,0	96,9	115,3	116,1
Капуста свежая	119,0	84,9	66,7	82,9	102,0
Лук репчатый	136,3	79,4	108,8	124,5	97,8
Свекла	170,7	80,1	132,0	90,1	100,5
Морковь	125,5	87,2	125,6	125,8	91,8
Огурцы свежие	117,4	80,1	109,3	95,1	98,9
Помидоры свежие	111,0	113,1	99,4	97,1	109,1
Томатная паста	105,9	102,6	101,5	111,8	111,8
Горошек зеленый консервированный	116,6	110,9	104,5	111,4	111,4
Картофель	119,9	62,0	112,6	128,0	73,7
Сахар-песок	118,8	82,7	94,5	107,6	101,4
Шоколад в плитках	113,9	108,3	103,7	103,9	104,3
Карамель завернутая с начинками	122,4	108,3	104,9	106,7	109,4
Мороженое сливочное	120,9	117,5	103,7	111,1	110,3
Соль	115,3	108,3	106,2	104,4	103,8
Кофе натуральный растворимый	114,6	103,4	103,6	114,4	107,3
Чай черный байховый	113,3	104,1	110,4	115,5	120,0
Вода минеральная	152,1	106,8	105,0	102,1	118,2
Водка крепостью 40 градусов	106,0	109,3	114,1	108,2	105,7
Коньяк отечественный	106,9	109,6	108,1	114,6	112,8
Красное вино	105,3	114,2	109,0	102,2	101,1
Вино игристое отечественное	101,1	107,2	111,9	109,9	106,6
Пиво в бутылках	113,0	108,5	107,3	113,1	109,0
Сигареты с фильтром	118,6	107,9	104,5	108,3	126,1

**Таблица 3.3: Индексы потребительских цен на отдельные виды
непродовольственных товаров**
(в процентах к предыдущему году)

	2011	2012	2013	2014	2015
Ткань хлопчатобумажная для платья	108,2	113,2	107,1	101,1	103,4
Костюм-двойка мужской	121,6	104,6	112,4	119,4	105,6
Брюки мужские	107,4	105,0	109,6	104,6	102,5
Рубашка мужская с длинным рукавом	152,1	119,3	112,8	108,6	104,6
Свитер, джемпер, пуловер мужской полушерстяной	125,4	111,1	117,0	127,7	106,3
Костюм спортивный мужской	129,6	107,3	110,2	109,3	108,9
Носки из хлопчатобумажной пряжи	119,7	118,7	105,3	106,0	105,7
Пальто женское зимнее	105,6	120,3	126,2	104,4	111,6
Юбка женская из полушерстяных тканей	113,7	107,5	107,2	105,4	99,2
Блузка женская	112,3	106,5	110,7	110,0	104,9
Свитер, джемпер, пуловер женский	111,7	120,5	118,6	103,2	101,2
Колготки женские	127,6	119,1	121,7	125,8	108,5
Куртка зимняя для детей с верхом из смесовых тканей	104,6	110,2	106,6	111,5	120,7
Брюки для детей	124,8	106,5	113,4	105,7	120,9
Костюм спортивный для детей школьного возраста	115,7	107,2	112,0	110,5	115,4
Колготки детские	108,4	98,0	109,0	113,9	106,3
Джемпер, свитер, пуловер для детей полушерстяной	106,4	126,2	117,5	107,6	113,2
Платье для девочек дошкольного возраста летнее	110,3	120,6	113,3	105,7	109,3
Ползунки из хлопчатобумажного трикотажного полотна	116,9	104,2	115,1	104,4	104,0
Туфли мужские с верхом из натуральной кожи	116,5	114,7	112,0	99,8	103,4
Туфли женские модельные с верхом из натуральной кожи	114,5	116,9	111,2	98,9	103,6
Туфли детские летние, сандалеты	110,7	122,4	138,1	123,0	109,0
Ботинки, полуботинки для детей дошкольного возраста	122,1	106,8	114,3	117,9	124,0
Кирпич	110,8	103,0	117,5	103,2	92,6
Цемент	100,7	107,5	97,5	106,1	102,2
Холодная вода	108,4	104,6	110,8	103,5	111,9
Электроэнергия, основной тариф	79,7	100,0	100,0	100,0	104,2
Природный газ	99,8	104,0	102,5	104,1	94,8
Уголь	104,0	111,9	100,5	103,8	103,3
Отопление центральное и уголь, газ	99,0	100,3	100,3	105,3	126,3
Набор мягкой мебели	108,6	105,2	111,9	103,1	105,9
Ковер шерстяной, полушерстяной	108,8	115,5	108,1	105,6	105,3
Холодильник двухкамерный	107,6	116,0	109,6	117,5	108,2
Машина стиральная автоматическая	110,9	113,8	105,7	106,9	108,5
Пылесос	102,7	107,6	107,8	101,8	109,1
Тарелка	113,5	112,4	107,9	109,4	110,3
Электрическая лампочка	107,7	104,6	106,5	104,3	103,5
Мыло хозяйственное	105,6	105,1	103,0	94,7	100,4
Порошок стиральный	101,9	111,8	103,2	101,5	101,7
Поливитамины без минералов	98,9	105,2	102,7	106,7	102,3
Парацетамол	107,9	106,7	95,3	98,2	97,3
Метамизол натрий (Анальгин)	109,3	99,9	98,0	94,6	107,5
Велосипед дорожный для взрослых	103,1	104,2	104,7	104,1	113,4
Бензин автомобильной марки А-92	104,4	105,7	101,3	111,5	94,0
Дизельное топливо	112,3	108,9	102,7	106,2	88,4
Телевизор цветного изображения	109,7	104,0	101,3	105,5	118,1
Футбольный мяч	106,8	110,2	100,5	105,6	108,3
Книга	125,1	120,3	114,1	106,5	107,7
Еженедельная газета в розницу	139,9	116,3	107,9	107,5	107,3
Тетрадь школьная из 12 листов	123,2	100,9	90,7	99,6	100,7
Авторучка шариковая	137,3	117,7	110,8	101,7	102,1
Шампунь	113,5	115,0	108,4	102,5	111,9
Мыло туалетное	115,7	114,3	100,9	102,5	106,6
Кольцо обручальное золотое	120,0	106,0	100,5	99,1	102,9

Таблица 3.4: Индексы потребительских цен и тарифов на отдельные виды услуг*(в процентах к предыдущему году)*

	2011	2012	2013	2014	2015
Пошив мужского костюма	121,1	107,6	109,0	109,7	105,8
Пошив женского платья	124,0	105,6	106,1	119,6	113,0
Химчистка мужского костюма	116,1	116,9	109,9	107,4	108,5
Постановка набоек	126,2	114,0	112,8	110,8	112,9
Коммунальные услуги, содержание и ремонт мест общего пользования жилого дома	105,3	109,1	100,8	106,1	116,3
Малярные работы (без стоимости материалов)	103,5	120,6	111,5	112,6	106,7
Облицовка кафельной плиткой внутренних стен	95,2	112,7	117,2	105,0	115,0
Ремонт холодильников всех марок	108,0	114,3	115,8	113,4	110,4
Первичный прием к врачу - терапевту	103,4	113,5	118,2	113,1	102,3
Лечение кариеса	108,0	105,0	103,7	105,0	118,1
Проезд в поезде местного и пригородного сообщений	100,0	100,0	100,0	100,0	100,3
Проезд в купейном вагоне поезда дальнего следования	125,3	96,0	112,0	123,7	99,6
Проезд в городском муниципальном автобусе	102,9	116,2	108,1	107,2	103,6
Проезд в маршрутном такси	105,1	113,8	107,0	107,0	104,4
Проезд в такси	117,7	115,0	103,3	109,5	106,9
Поездка на междугороднем автобусе внутри республики на расстояние 35 км	105,9	104,3	115,8	101,2	98,9
Поездка на междугороднем автобусе внутри республики на расстояние 100 км	110,4	109,0	103,3	98,2	104,3
Полет в салоне экономического класса самолета внутренними рейсами	110,7	103,4	93,9	87,4	98,4
Полет в салоне экономического класса самолета международными рейсами в ближнее зарубежье	100,2	98,7	92,6	92,5	91,6
Доставка письма внутри республики	100,0	100,0	100,0	100,0	130,0
Абонентская плата за пользование телефоном	100,0	100,0	100,0	100,0	100,6
Междугородние разговоры через автоматический набор в пределах республики	100,0	100,0	100,0	100,9	101,8
Ремонт теле-, радиоаппаратуры	110,4	104,3	107,9	143,1	103,0
Кинотеатр	115,4	113,2	99,4	103,2	104,9
Театр	104,4	111,3	150,2	124,3	117,3
Изготовление фотографий для документов	115,1	105,9	116,8	102,9	101,8
Посещение детской дошкольной организации муниципального подчинения	113,2	110,8	103,3	101,8	103,9
Обучение в средних специальных учебных заведениях	110,9	113,9	110,2	111,3	111,2
Обучение в высших учебных заведениях	107,2	111,2	105,3	104,0	106,1
Обед в ресторане заказной в дневное время	108,9	110,9	109,2	103,6	108,6
Чай в чайхане	107,9	116,8	108,7	103,5	129,4
Обед в столовой, закусочной	128,1	120,9	108,8	91,3	108,3
Проживание в гостинице	115,3	110,1	107,8	111,1	106,0
Санаторий, дом отдыха	107,1	116,2	103,1	100,7	120,1
Туристическая поездка	100,9	104,2	112,7	114,1	111,0
Стрижка модельная в женском зале	103,1	104,0	104,6	109,4	133,1
Стрижка в мужском зале	106,7	103,5	106,8	110,3	105,5
Помывка в бане в общем зале	118,0	102,7	106,2	108,2	107,9
Удостоверение договоров дарения в нотариальной конторе	100,0	53,3	92,7	101,4	99,7
Рытье могилы ручным способом	103,0	111,0	106,9	98,8	112,6

**Таблица 3.5: Индексы потребительских цен на товары и услуги
по Баткенской области**
(в процентах к предыдущему году)

	2011	2012	2013	2014	2015
Все товары и услуги	121,0	110,0	104,6	108,4	106,3
Пищевые продукты и безалкогольные напитки	126,9	102,2	104,1	109,7	102,7
Хлебобулочные изделия и крупы	127,9	97,4	107,9	105,1	106,4
Мясо	130,2	108,9	101,2	114,5	104,4
Рыба	104,4	128,9	99,0	101,3	102,8
Молочные изделия, сыр и яйца	119,9	115,6	103,5	103,6	102,4
Масла и жиры	131,0	94,7	97,1	100,2	99,9
Фрукты и овощи	127,4	100,4	108,7	121,7	92,0
Сахар, джем, мед, шоколад и конфеты	125,2	98,7	99,7	109,0	99,5
Другие продукты питания	111,1	109,8	107,1	97,9	96,7
Безалкогольные напитки	126,8	113,4	105,2	121,7	117,8
Алкогoльные напитки, табачные изделия	112,9	112,0	106,3	106,2	111,7
Алкогoльные напитки	110,1	112,8	106,4	103,2	107,1
Табачные изделия	120,4	109,4	106,3	119,0	127,7
Одежда и обувь	124,6	117,0	110,3	113,0	111,3
Одежда	127,2	117,8	111,3	113,1	109,5
Обувь, включая ремонт	118,8	115,2	107,9	112,9	115,6
Жилищные услуги, вода, электроэнергия, газ и другие виды топлива	103,9	122,7	94,6	102,6	111,0
Арендная плата за жилье	100,0	100,0	100,0	100,0	100,0
Материалы для содержания и ремонта жилых помещений	111,1	103,3	101,9	112,3	96,9
Услуги по текущему содержанию и ремонту жилых помещений	93,4	106,1	136,9	113,9	98,5
Водоснабжение	106,0	100,0	100,0	113,2	103,9
Электричество, газ и прочие виды топлива	103,7	129,3	91,7	100,1	113,5
Предметы домашнего обихода, бытовая техника	116,7	115,1	102,7	105,4	105,1
Мебель и напольные покрытия	122,5	115,5	101,5	108,1	107,4
Бытовые текстильные изделия	116,0	119,2	103,1	111,3	112,1
Бытовые приборы	110,6	106,5	102,5	99,9	100,4
Столовые приборы и домашняя утварь	122,4	128,2	112,1	119,9	114,3
Мелкие инструменты и разного рода приспособления	112,2	118,6	101,2	105,0	97,7
Бытовые товары кратковременного пользования	109,5	111,2	98,3	92,8	96,9
Здравоохранение	114,1	110,8	103,2	97,3	103,3
Медикаменты, лечебное оборудование	118,2	120,0	103,1	94,2	107,3
Амбулаторные услуги	104,7	101,0	103,2	100,0	100,0
Транспорт	108,8	113,2	107,3	107,9	112,6
Покупка автотранспорта	101,8	103,6	100,2	106,0	106,0
Эксплуатация личных транспортных средств	112,7	109,3	100,9	104,4	97,2
Транспортные услуги	111,1	117,0	111,9	109,5	119,3
Связь	101,5	100,6	101,1	101,3	100,9
Почтовые услуги	100,0	112,0	110,7	100,0	115,0
Услуги телефонной и факсимильной связи	101,4	100,5	101,0	101,3	100,8
Организация отдыха и культурных мероприятий	112,6	116,7	101,8	98,4	103,8
Аудиовизуальное оборудование и фотоаппаратура	110,9	116,0	98,0	95,8	104,4
Другие товары и оборудование для отдыха	121,9	133,6	110,3	105,9	111,9
Услуги по организации культурных мероприятий	103,4	100,5	95,1	92,9	98,0
Газеты, книги и канцелярские товары	112,9	114,9	103,0	98,8	101,6
Образование	117,9	126,9	115,5	97,1	115,6
Рестораны и гостиницы	129,8	131,4	101,7	121,3	106,5
Общественное питание	129,4	131,8	101,6	121,7	106,7
Гостиничное обслуживание	133,8	114,3	103,8	104,1	100,0
Разные товары и услуги	127,9	124,6	105,8	108,3	106,9
Личное обслуживание	131,4	127,7	106,3	109,1	107,5
Другие предметы личного обихода	111,4	103,6	100,7	102,7	101,8
Прочие услуги, не отнесенные к другим категориям	100,0	100,0	100,0	100,0	100,0

**Таблица 3.6: Индексы потребительских цен на товары и услуги
по Джалал-Абадской области
(в процентах к предыдущему году)**

	2011	2012	2013	2014	2015
Все товары и услуги	118,5	106,7	108,6	111,2	104,9
Пищевые продукты и безалкогольные напитки	126,7	99,3	106,3	113,6	102,3
Хлебобулочные изделия и крупы	125,7	100,0	106,4	110,1	106,7
Мясо	137,2	107,5	102,2	115,4	97,2
Рыба	101,8	105,3	117,1	103,5	121,5
Молочные изделия, сыр и яйца	109,2	110,2	108,7	110,5	103,2
Масла и жиры	127,4	101,1	98,8	100,1	102,9
Фрукты и овощи	137,9	85,4	121,6	131,3	94,2
Сахар, джем, мед, шоколад и конфеты	119,3	97,8	98,8	104,7	99,1
Другие продукты питания	107,8	111,0	110,3	115,9	109,9
Безалкогольные напитки	105,6	116,5	105,8	117,6	116,4
Алкогoльные напитки, табачные изделия	106,4	113,4	113,7	109,9	110,0
Алкогoльные напитки	103,9	115,9	114,0	106,0	104,6
Табачные изделия	113,4	106,9	115,6	125,1	129,3
Одежда и обувь	107,7	119,7	121,1	111,9	106,6
Одежда	109,4	119,5	118,3	110,3	104,5
Обувь, включая ремонт	103,3	119,8	127,6	115,2	111,6
Жилищные услуги, вода, электроэнергия, газ и другие виды топлива	112,3	115,1	100,4	106,4	108,1
Арендная плата за жилье	100,0	100,0	100,0	100,0	100,0
Материалы для содержания и ремонта жилых помещений	122,1	113,6	110,3	107,5	99,6
Услуги по текущему содержанию и ремонту жилых помещений	119,2	174,7	114,8	100,0	120,0
Водоснабжение	104,6	106,1	108,9	108,2	138,8
Электричество, газ и прочие виды топлива	110,7	113,1	97,9	106,6	107,7
Предметы домашнего обихода, бытовая техника	109,6	117,9	110,2	102,5	108,4
Мебель и напольные покрытия	112,6	109,5	106,8	102,0	104,1
Бытовые текстильные изделия	107,1	125,1	114,9	109,1	114,9
Бытовые приборы	106,2	109,7	104,7	107,5	111,4
Столовые приборы и домашняя утварь	109,6	128,0	117,8	100,5	118,3
Мелкие инструменты и разного рода приспособления	103,0	122,5	117,7	102,9	101,0
Бытовые товары кратковременного пользования	110,6	122,2	108,9	97,4	102,6
Здравоохранение	113,8	122,1	116,8	102,6	100,7
Медикаменты, лечебное оборудование	110,1	109,5	98,1	96,7	101,3
Амбулаторные услуги	114,2	133,0	129,1	105,7	100,5
Транспорт	107,1	105,7	102,9	113,8	107,3
Покупка автотранспорта	100,8	101,1	100,1	106,9	125,3
Эксплуатация личных транспортных средств	108,3	109,6	104,4	109,1	95,0
Транспортные услуги	110,1	106,5	103,3	117,9	107,4
Связь	101,5	100,6	100,8	100,4	99,7
Почтовые услуги	100,0	112,0	110,7	100,0	115,0
Услуги телефонной и факсимильной связи	101,4	100,5	100,7	100,4	99,6
Организация отдыха и культурных мероприятий	109,6	111,3	106,0	111,0	105,1
Аудиовизуальное оборудование и фотоаппаратура	100,7	104,9	102,1	106,8	101,3
Другие товары и оборудование для отдыха	108,3	125,1	119,8	117,0	117,7
Услуги по организации культурных мероприятий	101,2	100,0	100,0	100,0	85,6
Газеты, книги и канцелярские товары	119,3	115,4	104,9	114,5	108,3
Образование	120,4	122,4	106,9	112,1	106,0
Рестораны и гостиницы	143,6	120,2	113,0	108,3	109,5
Общественное питание	144,1	120,4	113,2	108,4	109,3
Гостиничное обслуживание	123,9	107,3	101,7	101,6	117,3
Разные товары и услуги	127,6	112,6	108,7	104,9	112,1
Личное обслуживание	130,7	114,1	108,8	104,5	112,0
Другие предметы личного обихода	111,1	111,5	110,6	110,3	111,4
Прочие услуги, не отнесенные к другим категориям	117,0	80,1	97,4	99,8	117,9

**Таблица 3.7: Индексы потребительских цен на товары и услуги
по Исык-Кульской области**
(в процентах к предыдущему году)

	2011	2012	2013	2014	2015
Все товары и услуги	116,0	100,3	107,0	110,3	107,1
Пищевые продукты и безалкогольные напитки	125,9	91,0	103,7	110,6	102,7
Хлебобулочные изделия и крупы	133,4	91,1	106,9	104,9	107,5
Мясо	140,1	102,6	103,9	114,0	100,0
Рыба	118,5	107,5	106,8	104,7	98,2
Молочные изделия, сыр и яйца	114,5	106,2	109,4	111,7	104,2
Масла и жиры	127,7	98,2	102,3	98,0	97,6
Фрукты и овощи	118,4	65,6	99,8	129,3	93,9
Сахар, джем, мед, шоколад и конфеты	117,2	95,0	99,2	110,4	103,9
Другие продукты питания	115,1	109,0	103,2	108,2	108,7
Безалкогольные напитки	109,1	106,6	106,5	114,2	119,7
Алкогoльные напитки, табачные изделия	109,8	116,2	112,5	107,6	115,1
Алкогoльные напитки	108,0	117,4	114,4	107,5	116,9
Табачные изделия	114,8	112,2	106,7	108,0	107,5
Одежда и обувь	118,8	118,0	113,3	112,6	112,7
Одежда	120,6	119,9	113,9	113,2	112,9
Обувь, включая ремонт	114,6	113,3	111,8	111,2	112,1
Жилищные услуги, вода, электроэнергия, газ и другие виды топлива	99,2	102,3	108,4	105,7	112,2
Арендная плата за жилье	110,1	100,8	100,0	100,0	100,0
Материалы для содержания и ремонта жилых помещений	108,0	110,7	106,7	107,7	103,7
Услуги по текущему содержанию и ремонту жилых помещений	106,9	118,5	137,1	153,2	115,8
Водоснабжение	100,0	100,0	193,7	109,7	100,0
Электричество, газ и прочие виды топлива	98,0	101,0	102,2	101,9	113,8
Предметы домашнего обихода, бытовая техника	106,3	113,4	111,1	107,3	108,1
Мебель и напольные покрытия	104,1	115,4	113,7	110,5	112,0
Бытовые текстильные изделия	113,3	131,6	121,8	115,0	115,5
Бытовые приборы	105,8	103,9	106,2	104,8	105,2
Столовые приборы и домашняя утварь	107,5	114,1	112,9	103,8	107,5
Мелкие инструменты и разного рода приспособления	108,2	107,2	110,6	104,4	107,6
Бытовые товары кратковременного пользования	104,8	108,7	103,5	101,8	102,1
Здравоохранение	112,8	119,9	109,3	122,9	116,5
Медикаменты, лечебное оборудование	113,8	122,1	113,4	105,0	107,5
Амбулаторные услуги	104,6	116,9	105,8	139,1	122,6
Транспорт	108,2	103,9	101,4	111,6	112,2
Покупка автотранспорта	100,2	101,1	101,8	105,3	107,8
Эксплуатация личных транспортных средств	110,1	114,4	102,9	113,1	98,0
Транспортные услуги	112,5	102,2	100,6	113,9	118,1
Связь	101,5	100,6	100,8	100,4	99,7
Почтовые услуги	100,0	112,0	110,7	100,0	115,0
Услуги телефонной и факсимильной связи	101,4	100,5	100,7	100,4	99,6
Организация отдыха и культурных мероприятий	108,0	109,5	108,1	116,1	108,4
Аудиовизуальное оборудование и фотоаппаратура	103,0	103,9	104,6	111,0	112,4
Другие товары и оборудование для отдыха	103,8	122,8	115,9	120,9	114,0
Услуги по организации культурных мероприятий	114,1	104,5	118,7	167,8	108,3
Газеты, книги и канцелярские товары	110,9	111,1	105,3	105,4	102,2
Образование	121,2	112,0	105,7	132,4	111,4
Рестораны и гостиницы	108,3	109,7	117,5	109,3	109,8
Общественное питание	108,3	109,8	117,7	109,3	109,9
Гостиничное обслуживание	108,8	105,4	110,2	110,3	105,1
Разные товары и услуги	112,4	111,5	109,1	105,8	105,9
Личное обслуживание	109,6	112,6	110,0	106,1	105,6
Другие предметы личного обихода	119,2	105,6	106,0	104,7	106,2
Прочие услуги, не отнесенные к другим категориям	135,4	104,9	95,9	100,0	119,1

**Таблица 3.8: Индексы потребительских цен на товары и услуги
по Нарынской области**
(в процентах к предыдущему году)

	2011	2012	2013	2014	2015
Все товары и услуги	124,4	106,2	106,9	106,5	108,9
Пищевые продукты и безалкогольные напитки	128,4	96,9	104,7	106,6	107,0
Хлебобулочные изделия и крупы	130,1	95,2	106,5	107,0	110,4
Мясо	139,1	107,0	102,8	106,7	106,1
Рыба	112,6	114,4	110,5	102,5	110,2
Молочные изделия, сыр и яйца	116,9	115,6	104,0	102,8	103,8
Масла и жиры	131,4	96,2	100,9	99,4	101,9
Фрукты и овощи	124,2	77,3	112,4	111,0	100,4
Сахар, джем, мед, шоколад и конфеты	123,5	97,0	99,8	105,1	105,1
Другие продукты питания	153,8	133,9	108,7	107,4	103,0
Безалкогольные напитки	114,4	110,2	105,8	110,2	117,8
Алкогoльные напитки, табачные изделия	111,1	111,4	108,7	109,3	110,3
Алкогoльные напитки	105,6	110,3	108,8	107,5	106,4
Табачные изделия	129,4	113,5	109,8	115,8	124,6
Одежда и обувь	139,3	134,0	114,8	105,5	107,9
Одежда	142,3	135,9	114,5	105,2	107,6
Обувь, включая ремонт	132,2	129,2	115,3	106,4	108,5
Жилищные услуги, вода, электроэнергия, газ и другие виды топлива	109,7	108,1	99,8	99,4	117,1
Арендная плата за жилье	100,0	100,0	100,0	100,0	100,0
Материалы для содержания и ремонта жилых помещений	138,4	119,6	101,9	104,4	102,4
Услуги по текущему содержанию и ремонту жилых помещений	108,8	108,0	108,7	101,1	108,3
Водоснабжение	133,3	150,0	100,0	100,0	122,6
Электричество, газ и прочие виды топлива	104,6	103,4	99,4	98,7	118,9
Предметы домашнего обихода, бытовая техника	118,6	116,4	106,8	101,9	103,9
Мебель и напольные покрытия	111,5	106,8	108,5	102,2	103,7
Бытовые текстильные изделия	122,9	124,6	117,0	107,4	107,1
Бытовые приборы	127,8	124,3	104,4	98,3	102,9
Столовые приборы и домашняя утварь	125,6	126,2	108,6	102,2	105,3
Мелкие инструменты и разного рода приспособления	133,8	135,0	95,4	96,3	110,9
Бытовые товары кратковременного пользования	109,5	103,7	101,8	101,5	101,5
Здравоохранение	121,7	115,5	102,9	99,1	100,2
Медикаменты, лечебное оборудование	119,5	121,7	100,6	96,4	99,7
Амбулаторные услуги	128,4	110,0	104,7	101,2	100,6
Транспорт	107,8	103,0	101,6	117,8	113,7
Покупка автотранспорта	102,0	101,7	100,4	108,2	116,3
Эксплуатация личных транспортных средств	105,1	106,2	101,6	111,1	94,8
Транспортные услуги	111,3	103,0	101,9	123,7	119,7
Связь	101,5	100,6	100,8	100,4	99,7
Почтовые услуги	100,0	112,0	110,7	100,0	115,0
Услуги телефонной и факсимильной связи	101,4	100,5	100,7	100,4	99,6
Организация отдыха и культурных мероприятий	119,0	116,3	107,2	109,0	110,8
Аудиовизуальное оборудование и фотоаппаратура	108,7	113,3	104,8	102,8	122,1
Другие товары и оборудование для отдыха	167,6	132,0	113,7	108,9	110,6
Услуги по организации культурных мероприятий	104,1	101,9	105,7	119,0	104,9
Газеты, книги и канцелярские товары	111,3	115,7	106,6	112,2	103,4
Образование	104,7	111,6	106,0	104,6	104,4
Рестораны и гостиницы	171,8	120,1	129,2	113,1	129,8
Общественное питание	173,0	120,3	129,7	113,3	130,3
Гостиничное обслуживание	135,3	111,6	104,6	100,0	103,0
Разные товары и услуги	123,6	123,5	113,5	103,2	105,8
Личное обслуживание	125,9	126,2	114,9	102,6	106,0
Другие предметы личного обихода	115,5	105,7	104,4	111,0	107,0
Прочие услуги, не отнесенные к другим категориям	100,0	100,0	100,0	100,0	90,3

**Таблица 3.9: Индексы потребительских цен на товары и услуги
по Ошской области (включая г. Ош)
(в процентах к предыдущему году)**

	2011	2012	2013	2014	2015
Все товары и услуги	120,8	105,0	108,5	109,4	106,3
Пищевые продукты и безалкогольные напитки	127,3	99,2	108,0	112,4	103,2
Хлебобулочные изделия и крупы	123,1	97,5	105,5	110,6	108,9
Мясо	135,9	108,2	103,6	116,4	102,9
Рыба	109,5	109,9	103,8	104,3	108,1
Молочные изделия, сыр и яйца	117,1	111,2	108,1	116,2	99,6
Масла и жиры	130,6	97,4	102,8	99,4	104,6
Фрукты и овощи	141,9	90,6	125,9	119,5	88,9
Сахар, джем, мед, шоколад и конфеты	114,4	94,0	104,0	105,1	104,1
Другие продукты питания	102,2	108,7	111,5	108,4	103,1
Безалкогольные напитки	113,6	110,2	115,8	120,2	115,4
Алкогoльные напитки, табачные изделия	111,6	107,7	116,1	107,1	111,1
Алкогoльные напитки	107,9	106,9	119,1	106,4	107,3
Табачные изделия	122,7	109,6	109,4	109,7	125,3
Одежда и обувь	145,2	114,1	112,2	109,9	110,2
Одежда	144,5	113,8	112,7	110,4	109,6
Обувь, включая ремонт	146,3	114,4	111,3	108,7	111,6
Жилищные услуги, вода, электроэнергия, газ и другие виды топлива	94,1	111,3	102,2	103,1	117,2
Арендная плата за жилье	100,0	100,0	100,0	100,0	100,0
Материалы для содержания и ремонта жилых помещений	126,5	107,7	104,3	108,7	101,3
Услуги по текущему содержанию и ремонту жилых помещений	100,0	132,2	123,4	104,3	109,4
Водоснабжение	126,7	128,9	121,5	105,7	105,4
Электричество, газ и прочие виды топлива	89,4	110,3	99,1	102,3	119,6
Предметы домашнего обихода, бытовая техника	115,6	113,6	106,6	105,0	105,8
Мебель и напольные покрытия	116,2	110,6	104,4	104,1	107,8
Бытовые текстильные изделия	120,9	113,8	109,5	108,6	106,7
Бытовые приборы	123,6	112,4	101,4	105,4	104,1
Столовые приборы и домашняя утварь	108,7	126,9	112,4	108,3	109,5
Мелкие инструменты и разного рода приспособления	113,8	111,4	105,8	105,6	104,2
Бытовые товары кратковременного пользования	108,9	109,7	108,1	101,5	103,3
Здравоохранение	118,1	109,0	108,8	122,5	102,8
Медикаменты, лечебное оборудование	124,5	113,2	105,5	104,5	102,4
Амбулаторные услуги	104,3	104,4	111,3	136,6	103,1
Транспорт	111,9	106,2	106,4	106,9	100,0
Покупка автотранспорта	100,0	100,0	100,2	101,7	102,7
Эксплуатация личных транспортных средств	109,7	101,1	100,7	107,4	94,4
Транспортные услуги	117,1	109,1	110,3	108,8	101,6
Связь	101,5	100,6	100,8	100,4	99,7
Почтовые услуги	100,0	112,0	110,7	100,0	115,0
Услуги телефонной и факсимильной связи	101,4	100,5	100,7	100,4	99,6
Организация отдыха и культурных мероприятий	116,7	114,4	107,7	104,2	106,3
Аудиовизуальное оборудование и фотоаппаратура	104,7	100,2	97,9	100,4	104,1
Другие товары и оборудование для отдыха	115,2	121,8	113,9	116,7	110,1
Услуги по организации культурных мероприятий	136,9	114,6	103,8	90,1	97,4
Газеты, книги и канцелярские товары	123,9	124,9	113,7	105,4	108,9
Образование	103,3	114,4	114,5	105,1	106,3
Рестораны и гостиницы	113,2	128,1	104,6	104,4	112,6
Общественное питание	113,0	128,5	104,3	104,4	113,0
Гостиничное обслуживание	116,9	110,4	117,6	103,8	95,7
Разные товары и услуги	112,7	103,7	107,7	111,0	107,9
Личное обслуживание	114,1	104,3	108,5	113,2	108,8
Другие предметы личного обихода	102,4	108,3	103,6	96,5	100,3
Прочие услуги, не отнесенные к другим категориям	111,1	80,6	97,6	87,7	97,2

**Таблица 3.10: Индексы потребительских цен на товары и услуги
по Таласской области**
(в процентах к предыдущему году)

	2011	2012	2013	2014	2015
Все товары и услуги	116,9	104,2	104,6	110,9	107,3
Пищевые продукты и безалкогольные напитки	124,9	95,3	102,0	109,9	104,7
Хлебобулочные изделия и крупы	129,7	94,1	105,6	106,6	113,3
Мясо	137,7	104,6	99,5	113,5	99,6
Рыба	112,0	114,5	103,8	107,0	100,8
Молочные изделия, сыр и яйца	119,4	106,8	103,3	110,2	102,3
Масла и жиры	130,5	98,5	100,9	99,8	101,3
Фрукты и овощи	112,5	72,6	101,3	123,1	93,8
Сахар, джем, мед, шоколад и конфеты	119,9	100,6	98,2	107,0	100,5
Другие продукты питания	106,4	112,1	106,8	106,3	107,3
Безалкогольные напитки	107,2	107,1	108,8	115,5	116,8
Алкогoльные напитки, табачные изделия	109,4	113,7	111,5	114,4	107,8
Алкогoльные напитки	108,9	116,2	111,9	113,7	102,4
Табачные изделия	111,1	106,9	110,8	117,4	127,5
Одежда и обувь	118,5	117,5	111,7	121,5	110,7
Одежда	119,6	116,9	109,9	120,4	109,3
Обувь, включая ремонт	115,7	118,6	115,7	123,9	113,6
Жилищные услуги, вода, электроэнергия, газ и другие виды топлива	105,9	111,6	99,3	106,7	118,0
Арендная плата за жилье	103,4	100,0	100,0	117,1	102,9
Материалы для содержания и ремонта жилых помещений	108,6	110,2	108,2	128,6	109,0
Услуги по текущему содержанию и ремонту жилых помещений	106,8	91,0	120,5	141,4	111,7
Водоснабжение	103,9	100,0	100,0	100,0	118,7
Электричество, газ и прочие виды топлива	105,9	115,4	97,3	102,3	118,7
Предметы домашнего обихода, бытовая техника	110,7	112,9	105,9	108,8	104,4
Мебель и напольные покрытия	104,9	116,9	109,9	110,3	107,0
Бытовые текстильные изделия	111,2	129,5	109,2	111,7	104,0
Бытовые приборы	123,5	107,6	102,5	112,4	104,4
Столовые приборы и домашняя утварь	118,5	109,5	109,0	111,7	104,1
Мелкие инструменты и разного рода приспособления	105,6	105,7	102,7	102,8	106,4
Бытовые товары кратковременного пользования	106,5	108,5	101,2	101,7	102,1
Здравоохранение	113,0	115,9	102,1	110,2	109,0
Медикаменты, лечебное оборудование	108,6	102,2	99,0	103,2	111,5
Амбулаторные услуги	122,7	126,7	104,1	114,7	106,7
Транспорт	108,3	110,3	104,8	105,7	105,9
Покупка автотранспорта	100,6	100,7	100,2	104,1	110,2
Эксплуатация личных транспортных средств	108,1	117,4	109,1	98,8	94,5
Транспортные услуги	112,0	111,7	104,9	108,5	109,3
Связь	101,5	100,6	100,8	100,4	99,7
Почтовые услуги	100,0	112,0	110,7	100,0	115,0
Услуги телефонной и факсимильной связи	101,4	100,5	100,7	100,4	99,6
Организация отдыха и культурных мероприятий	112,1	116,5	105,6	118,3	110,5
Аудиовизуальное оборудование и фотоаппаратура	107,4	122,7	109,0	121,7	112,6
Другие товары и оборудование для отдыха	116,0	108,4	102,9	126,5	107,9
Услуги по организации культурных мероприятий	127,0	136,2	113,8	134,0	110,4
Газеты, книги и канцелярские товары	109,2	107,6	100,9	107,3	109,1
Образование	112,6	130,0	100,9	104,8	111,8
Рестораны и гостиницы	118,9	111,5	109,2	101,6	101,8
Общественное питание	119,1	111,3	109,3	101,6	101,5
Гостиничное обслуживание	109,3	117,4	103,3	104,5	114,0
Разные товары и услуги	108,2	113,6	110,6	112,7	111,4
Личное обслуживание	108,8	113,2	111,4	113,9	113,0
Другие предметы личного обихода	107,2	122,0	106,3	105,3	96,9
Прочие услуги, не отнесенные к другим категориям	100,0	100,0	100,0	100,0	100,0

**Таблица 3.11: Индексы потребительских цен на товары и услуги
по Чуйской области**
(в процентах к предыдущему году)

	2011	2012	2013	2014	2015
Все товары и услуги	116,5	102,6	106,8	111,2	108,4
Пищевые продукты и безалкогольные напитки	125,6	95,1	104,1	110,0	103,9
Хлебобулочные изделия и крупы	126,5	90,8	108,6	108,8	108,0
Мясо	136,3	102,0	99,7	108,2	101,9
Рыба	112,7	116,3	110,0	107,9	101,7
Молочные изделия, сыр и яйца	119,7	108,0	102,2	109,8	100,4
Масла и жиры	129,3	99,6	100,9	102,7	100,4
Фрукты и овощи	125,7	87,5	109,1	119,8	94,8
Сахар, джем, мед, шоколад и конфеты	114,1	91,0	99,8	107,8	103,6
Другие продукты питания	126,7	105,2	104,5	102,8	112,8
Безалкогольные напитки	111,6	104,5	96,8	113,6	117,4
Алкогoльные напитки, табачные изделия	112,5	113,9	106,2	114,0	111,6
Алкогoльные напитки	112,4	106,0	104,6	113,1	109,2
Табачные изделия	111,7	136,3	111,9	116,9	120,7
Одежда и обувь	112,3	111,8	112,3	117,2	112,4
Одежда	112,5	113,0	112,2	117,6	112,4
Обувь, включая ремонт	111,9	108,8	112,7	116,1	112,6
Жилищные услуги, вода, электроэнергия, газ и другие виды топлива	99,3	102,6	104,7	106,0	120,8
Арендная плата за жилье	100,0	100,0	111,7	100,0	118,1
Материалы для содержания и ремонта жилых помещений	99,6	101,5	109,0	105,9	102,4
Услуги по текущему содержанию и ремонту жилых помещений	112,2	110,4	117,9	122,2	117,7
Водоснабжение	101,1	92,9	112,2	106,4	109,9
Электричество, газ и прочие виды топлива	99,0	103,0	103,1	105,2	123,1
Предметы домашнего обихода, бытовая техника	106,5	109,5	110,4	114,2	110,5
Мебель и напольные покрытия	106,9	117,7	114,8	115,9	113,6
Бытовые текстильные изделия	104,5	110,3	117,0	119,0	108,7
Бытовые приборы	104,2	107,1	106,8	113,4	110,9
Столовые приборы и домашняя утварь	108,1	105,3	109,5	120,3	118,9
Мелкие инструменты и разного рода приспособления	108,0	101,1	106,3	110,9	106,8
Бытовые товары кратковременного пользования	107,4	105,9	105,1	106,7	104,2
Здравоохранение	108,7	114,1	113,6	109,9	107,9
Медикаменты, лечебное оборудование	109,3	112,5	109,1	104,7	108,5
Амбулаторные услуги	111,4	116,2	117,2	113,8	107,5
Транспорт	108,1	105,2	110,9	108,6	107,7
Покупка автотранспорта	100,0	100,2	100,8	106,0	111,3
Эксплуатация личных транспортных средств	105,2	109,3	101,1	110,9	94,3
Транспортные услуги	113,4	106,0	116,8	109,0	111,3
Связь	101,5	100,6	100,8	100,4	100,1
Почтовые услуги	100,0	112,0	110,7	100,0	115,0
Услуги телефонной и факсимильной связи	101,4	100,5	100,7	100,4	100,0
Организация отдыха и культурных мероприятий	106,7	116,0	108,4	114,5	110,8
Аудиовизуальное оборудование и фотоаппаратура	110,9	135,3	113,9	115,5	111,9
Другие товары и оборудование для отдыха	108,3	103,7	105,8	117,2	110,5
Услуги по организации культурных мероприятий	101,3	100,0	103,3	113,9	110,6
Газеты, книги и канцелярские товары	103,5	104,8	104,6	112,7	109,7
Образование	116,8	129,6	111,5	108,6	109,8
Рестораны и гостиницы	123,3	110,0	113,4	119,6	114,5
Общественное питание	124,0	110,2	113,6	119,8	114,7
Гостиничное обслуживание	101,1	101,1	102,9	105,0	103,8
Разные товары и услуги	108,3	109,2	111,5	114,8	113,5
Личное обслуживание	108,7	110,4	112,1	115,1	112,7
Другие предметы личного обихода	107,8	102,8	106,1	116,6	127,2
Прочие услуги, не отнесенные к другим категориям	101,2	100,0	111,3	102,2	101,9

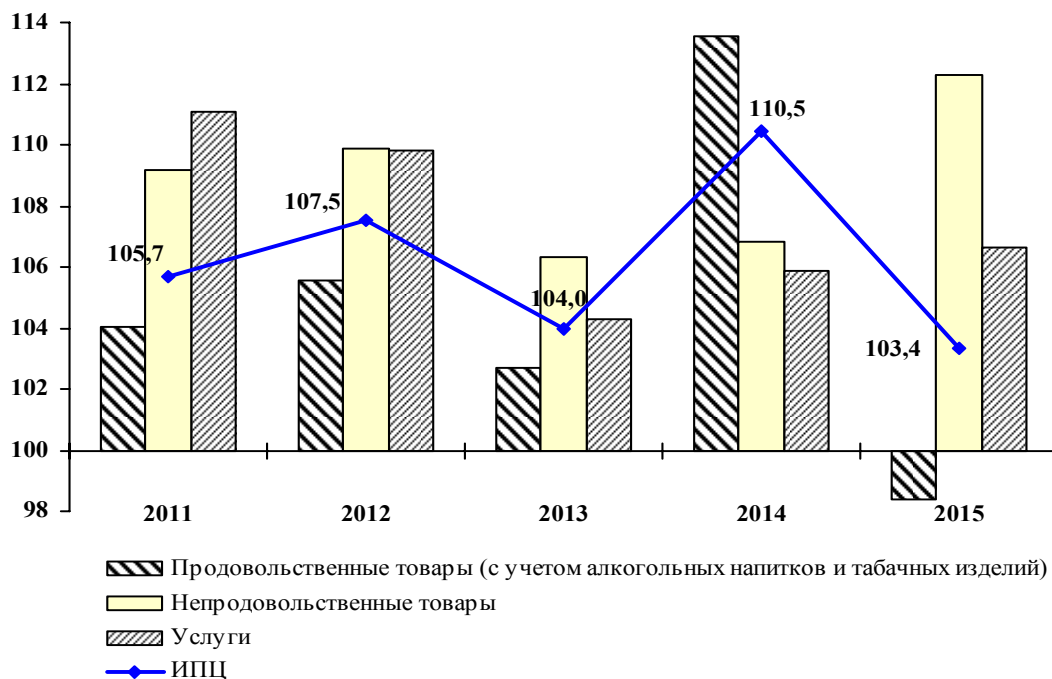
Таблица 3.12: Индексы потребительских цен на товары и услуги по г. Бишкек

(в процентах к предыдущему году)

	2011	2012	2013	2014	2015
Все товары и услуги	114,9	101,4	106,1	105,5	106,2
Пищевые продукты и безалкогольные напитки	123,8	94,8	104,9	105,6	103,9
Хлебобулочные изделия и крупы	127,4	90,5	108,9	103,5	107,6
Мясо	132,0	107,1	101,9	107,7	102,8
Рыба	113,9	122,2	109,0	93,4	98,9
Молочные изделия, сыр и яйца	110,7	103,4	108,1	110,1	101,0
Масла и жиры	126,4	99,9	99,6	93,4	103,5
Фрукты и овощи	116,3	79,1	111,1	113,8	93,5
Сахар, джем, мед, шоколад и конфеты	118,1	92,8	97,3	106,3	104,4
Другие продукты питания	107,9	102,0	98,0	109,7	111,6
Безалкогольные напитки	118,4	102,4	109,6	108,9	117,9
Алкогoльные напитки, табачные изделия	112,0	108,1	109,8	110,8	110,1
Алкогoльные напитки	106,1	108,4	111,9	110,3	104,5
Табачные изделия	127,2	107,8	103,1	112,5	131,6
Одежда и обувь	109,8	111,4	113,4	107,7	106,0
Одежда	111,5	109,0	113,5	110,7	106,8
Обувь, включая ремонт	106,0	115,8	113,1	101,1	104,2
Жилищные услуги, вода, электроэнергия, газ и другие виды топлива	101,6	103,6	101,9	102,5	117,2
Арендная плата за жилье	107,8	114,4	100,0	110,9	125,4
Материалы для содержания и ремонта жилых помещений	108,6	112,8	105,0	102,6	107,2
Услуги по текущему содержанию и ремонту жилых помещений	93,5	106,3	108,3	100,9	109,8
Водоснабжение	106,1	100,0	100,0	100,0	111,2
Электричество, газ и прочие виды топлива	101,4	103,0	101,4	102,6	118,3
Предметы домашнего обихода, бытовая техника	109,2	109,8	107,2	106,6	105,3
Мебель и напольные покрытия	110,4	107,0	107,5	104,3	104,7
Бытовые текстильные изделия	106,7	109,3	112,0	107,0	101,3
Бытовые приборы	103,4	115,9	110,2	110,7	110,7
Столовые приборы и домашняя утварь	109,5	104,3	107,2	121,1	110,3
Мелкие инструменты и разного рода приспособления	121,3	113,8	111,3	107,9	116,1
Бытовые товары кратковременного пользования	111,5	110,7	101,6	96,9	100,6
Здравоохранение	107,0	109,9	111,0	106,3	107,1
Медикаменты, лечебное оборудование	108,4	105,4	100,7	102,9	108,7
Амбулаторные услуги	105,7	115,2	119,0	108,3	104,7
Транспорт	107,4	108,0	102,9	104,4	100,1
Покупка автотранспорта	104,1	99,3	99,5	104,8	109,5
Эксплуатация личных транспортных средств	103,5	102,3	101,2	117,5	97,1
Транспортные услуги	109,7	112,7	104,4	101,0	98,6
Связь	101,5	100,6	100,8	100,4	99,7
Почтовые услуги	100,0	112,0	110,7	100,0	115,0
Услуги телефонной и факсимильной связи	101,4	100,5	100,7	100,4	99,6
Организация отдыха и культурных мероприятий	118,7	107,7	105,7	106,4	112,4
Аудиовизуальное оборудование и фотоаппаратура	114,6	106,3	101,8	103,8	113,4
Другие товары и оборудование для отдыха	104,2	109,9	102,5	112,8	123,6
Услуги по организации культурных мероприятий	109,0	113,2	137,3	116,7	129,2
Газеты, книги и канцелярские товары	129,0	107,6	102,8	102,9	101,6
Образование	109,2	107,3	104,1	105,4	108,3
Рестораны и гостиницы	112,2	114,0	108,2	89,7	110,5
Общественное питание	112,4	114,0	108,4	89,3	110,2
Гостиничное обслуживание	108,3	116,5	104,7	106,5	120,1
Разные товары и услуги	110,8	105,3	103,0	103,8	110,0
Личное обслуживание	110,5	105,5	103,2	103,7	110,1
Другие предметы личного обихода	118,3	110,0	101,2	106,0	107,0
Прочие услуги, не отнесенные к другим категориям	94,9	85,0	105,6	100,9	108,7

График 3.13: Индекс потребительских цен на товары и услуги
(в процентах)

К декабрю предыдущего года



К предыдущему году

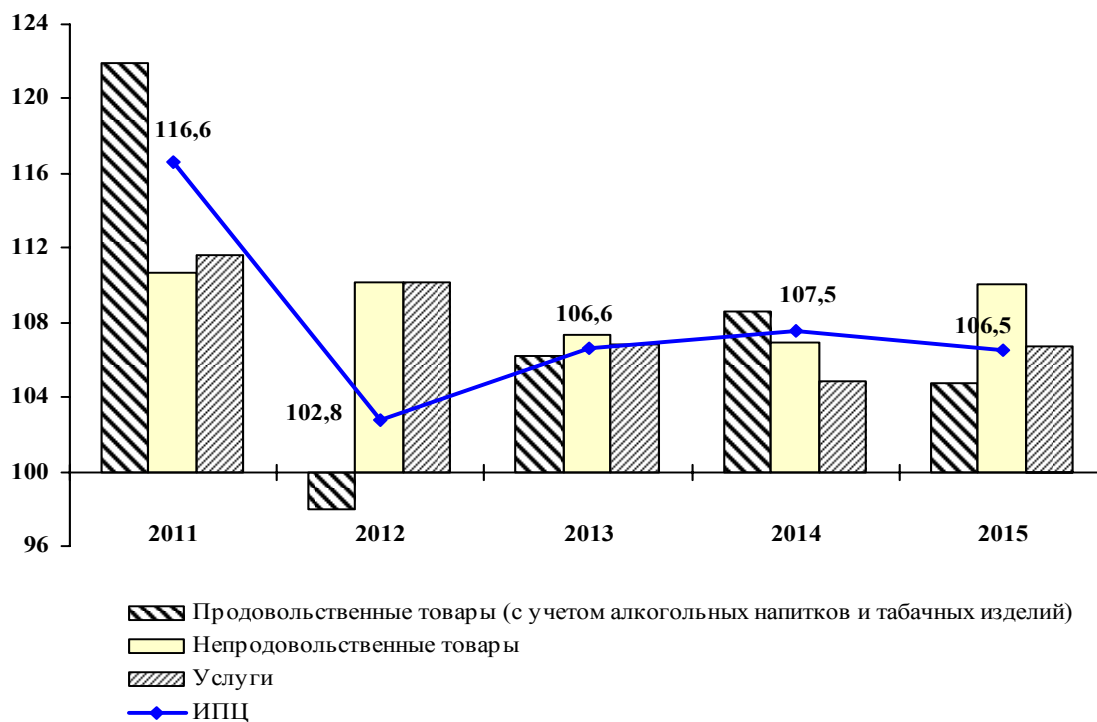


Таблица 4.1: Индексы потребительских цен на товары и услуги в 2015г.
по кварталам
(в процентах к предыдущему кварталу)

	I	II	III	IV
Все товары и услуги	103,2	99,6	99,2	102,0
Пищевые продукты и безалкогольные напитки	103,0	97,9	96,2	100,6
Хлебобулочные изделия и крупы	102,8	99,7	100,0	99,7
Мясо	101,0	96,7	99,9	98,2
Рыба	102,6	99,6	101,5	100,0
Молочные изделия, сыр и яйца	104,1	91,7	94,2	105,1
Масла и жиры	101,9	97,9	100,6	104,5
Фрукты и овощи	107,0	95,4	73,7	100,3
Сахар, джем, мед, шоколад и конфеты	100,4	99,6	101,8	104,4
Другие продукты питания	101,9	99,6	101,3	104,7
Безалкогольные напитки	107,1	103,0	102,2	103,1
Алкогoльные напитки, табачные изделия	103,1	102,2	101,9	104,0
Алкогoльные напитки	102,1	100,8	100,4	101,1
Табачные изделия	106,9	106,8	106,7	112,9
Одежда и обувь	102,4	101,3	101,3	103,7
Одежда	102,8	100,7	101,0	103,4
Обувь, включая ремонт	101,5	102,6	102,1	104,3
Жилищные услуги, вода, электроэнергия, газ и другие виды топлива	111,3	99,6	103,6	105,5
Арендная плата за жилье	100,0	102,0	113,5	106,0
Материалы для содержания и ремонта жилых помещений	102,6	101,6	98,3	99,1
Услуги по текущему содержанию и ремонту жилых помещений	99,6	105,1	106,3	104,7
Водоснабжение	102,8	101,5	112,2	100,2
Электричество, газ и прочие виды топлива	112,9	99,2	103,4	106,3
Предметы домашнего обихода, бытовая техника	102,2	101,3	101,4	102,5
Мебель и напольные покрытия	101,5	101,0	101,7	104,7
Бытовые текстильные изделия	101,7	101,0	102,0	105,2
Бытовые приборы	103,6	102,1	101,7	101,8
Столовые приборы и домашняя утварь	104,6	102,3	102,7	103,0
Мелкие инструменты	102,8	103,7	101,7	103,0
Бытовые товары кратковременного пользования	100,8	100,3	100,0	99,4
Здравоохранение	101,4	101,7	100,7	102,3
Медикаменты, лечебное оборудование	101,2	103,5	102,5	101,9
Амбулаторные услуги	101,3	100,4	99,4	102,7
Транспорт	97,5	98,4	102,0	101,0
Покупка автотранспорта	103,9	100,1	101,5	106,1
Эксплуатация личных транспортных средств	86,4	95,5	107,9	99,4
Транспортные услуги	99,3	98,7	100,6	100,5
Связь	100,0	100,2	100,0	100,0
Почтовые услуги	100,0	120,0	100,0	100,0
Услуги телефонной и факсимильной связи	100,0	100,0	100,0	100,0
Организация отдыха и культурных мероприятий	103,9	101,2	101,4	101,8
Аудиовизуальное оборудование и фотоаппаратура	105,0	101,3	101,7	103,0
Другие товары и оборудование для отдыха	106,0	103,0	103,1	102,4
Услуги по организации культурных мероприятий	107,8	99,2	99,7	101,2
Газеты, книги и канцелярские товары	101,0	101,0	100,9	100,6
Образование	100,3	100,0	103,3	104,7
Рестораны и гостиницы	103,7	106,9	103,1	101,7
Общественное питание	103,6	106,9	102,8	102,2
Гостиничное обслуживание	106,3	105,0	114,6	87,5
Разные товары и услуги	102,4	105,3	101,6	101,7
Личное обслуживание	102,4	105,6	101,5	101,5
Другие предметы личного обихода	101,9	101,8	102,2	103,6
Прочие услуги	101,6	101,6	103,7	107,1

**Таблица 4.2: Индексы потребительских цен на товары и услуги в 2015г.
по кварталам**
(в процентах к соответствующему кварталу предыдущего года)

	I	II	III	IV
Все товары и услуги	110,3	106,1	105,7	104,0
Пищевые продукты и безалкогольные напитки	111,9	103,6	102,2	97,5
Хлебобулочные изделия и крупы	113,2	109,5	107,1	102,2
Мясо	109,8	103,1	101,0	95,8
Рыба	99,0	102,9	105,5	103,7
Молочные изделия, сыр и яйца	110,9	103,8	96,2	94,5
Масла и жиры	102,1	101,6	102,7	104,9
Фрукты и овощи	119,9	93,1	85,4	75,5
Сахар, джем, мед, шоколад и конфеты	105,0	100,5	102,9	106,3
Другие продукты питания	112,3	108,4	108,3	107,6
Безалкогольные напитки	120,8	116,7	117,1	116,2
Алкогольные напитки, табачные изделия	112,2	110,4	109,0	111,6
Алкогольные напитки	109,9	107,0	104,4	104,5
Табачные изделия	121,1	123,4	126,0	137,5
Одежда и обувь	106,7	107,9	108,2	109,0
Одежда	107,8	108,2	107,9	108,2
Обувь, включая ремонт	104,1	106,9	108,9	110,9
Жилищные услуги, вода, электроэнергия, газ и другие виды топлива	114,6	113,4	116,1	121,1
Арендная плата за жилье	112,0	114,0	115,7	122,7
Материалы для содержания и ремонта жилых помещений	108,7	106,0	102,5	101,5
Услуги по текущему содержанию и ремонту жилых помещений	105,9	110,5	112,7	116,4
Водоснабжение	105,9	106,8	117,4	117,3
Электричество, газ и прочие виды топлива	115,6	114,4	117,4	123,2
Предметы домашнего обихода, бытовая техника	106,2	105,5	106,0	107,5
Мебель и напольные покрытия	106,5	105,2	105,7	109,2
Бытовые текстильные изделия	103,0	103,4	105,3	110,3
Бытовые приборы	109,5	108,6	108,5	109,5
Столовые приборы и домашняя утварь	111,4	110,0	111,2	113,2
Мелкие инструменты	109,9	111,0	112,1	111,7
Бытовые товары кратковременного пользования	101,9	101,6	101,7	100,6
Здравоохранение	107,5	106,6	105,6	106,3
Медикаменты, лечебное оборудование	104,0	106,8	109,7	109,4
Амбулаторные услуги	109,5	106,0	102,4	103,8
Транспорт	108,1	103,1	102,1	98,8
Покупка автотранспорта	109,9	106,9	110,0	112,0
Эксплуатация личных транспортных средств	106,8	96,4	95,6	88,5
Транспортные услуги	108,7	104,7	102,4	99,3
Связь	99,9	99,7	99,3	100,2
Почтовые услуги	100,0	120,0	120,0	120,0
Услуги телефонной и факсимильной связи	99,9	99,5	99,1	100,1
Организация отдыха и культурных мероприятий	111,3	110,6	110,2	108,7
Аудиовизуальное оборудование и фотоаппаратура	110,5	110,9	110,7	111,5
Другие товары и оборудование для отдыха	121,1	118,8	116,8	115,3
Услуги по организации культурных мероприятий	123,8	121,3	119,8	107,9
Газеты, книги и канцелярские товары	104,7	103,8	104,0	103,6
Образование	107,9	107,7	109,0	108,6
Рестораны и гостиницы	101,8	111,3	116,8	116,2
Общественное питание	101,7	111,3	116,6	116,3
Гостиничное обслуживание	109,4	112,2	119,9	111,9
Разные товары и услуги	107,7	109,7	111,2	111,4
Личное обслуживание	107,8	110,0	111,5	111,5
Другие предметы личного обихода	108,0	106,5	107,4	109,8
Прочие услуги	101,6	104,3	108,3	114,5

Таблица 4.3: Индексы потребительских цен на товары и услуги в 2015г.
по кварталам
(в процентах)

	I	II	III	IV
Все товары и услуги	101,5	98,7	100,9	102,2
Пищевые продукты и безалкогольные напитки	100,4	96,1	98,2	101,1
Хлебобулочные изделия и крупы	99,9	99,6	100,2	99,3
Мясо	99,3	96,0	102,1	95,6
Рыба	101,4	99,7	102,1	98,4
Молочные изделия, сыр и яйца	98,1	89,0	99,6	108,0
Масла и жиры	99,9	97,9	102,0	106,0
Фрукты и овощи	104,8	85,9	77,9	110,9
Сахар, джем, мед, шоколад и конфеты	98,4	99,8	104,0	103,9
Другие продукты питания	99,9	100,0	101,8	105,9
Безалкогольные напитки	105,6	101,2	103,4	102,1
Алкогольные напитки, табачные изделия	102,3	101,7	102,2	105,8
Алкогольные напитки	101,9	100,3	100,6	101,9
Табачные изделия	103,5	106,4	107,4	117,5
Одежда и обувь	101,4	101,3	102,1	103,8
Одежда	101,5	100,7	101,4	104,1
Обувь, включая ремонт	101,1	102,7	103,6	103,1
Жилищные услуги, вода, электроэнергия, газ и другие виды топлива	108,7	100,4	106,9	104,8
Арендная плата за жилье	100,0	101,7	120,6	100,0
Материалы для содержания и ремонта жилых помещений	100,8	100,8	98,7	97,9
Услуги по текущему содержанию и ремонту жилых помещений	98,7	105,8	108,1	105,0
Водоснабжение	103,2	100,4	112,4	100,0
Электричество, газ и прочие виды топлива	110,1	100,2	107,2	105,6
Предметы домашнего обихода, бытовая техника	102,5	100,7	102,4	101,9
Мебель и напольные покрытия	101,6	100,5	103,6	103,4
Бытовые текстильные изделия	102,2	100,3	103,8	104,2
Бытовые приборы	103,9	101,8	102,1	101,9
Столовые приборы и домашняя утварь	105,2	102,1	102,9	103,0
Мелкие инструменты	104,6	102,6	102,1	102,8
Бытовые товары кратковременного пользования	101,1	99,3	100,6	98,7
Здравоохранение	101,3	102,0	101,4	102,4
Медикаменты, лечебное оборудование	102,6	103,7	102,2	103,0
Амбулаторные услуги	100,4	100,8	100,9	101,9
Транспорт	96,6	99,2	102,9	100,8
Покупка автотранспорта	104,7	95,1	107,4	106,5
Эксплуатация личных транспортных средств	85,7	98,7	108,7	97,3
Транспортные услуги	98,2	100,1	100,7	100,6
Связь	100,0	100,2	100,0	100,0
Почтовые услуги	100,0	120,0	100,0	100,0
Услуги телефонной и факсимильной связи	100,0	100,1	100,0	100,0
Организация отдыха и культурных мероприятий	103,3	100,6	102,4	101,4
Аудиовизуальное оборудование и фотоаппаратура	103,9	100,7	104,3	101,0
Другие товары и оборудование для отдыха	105,5	101,1	103,5	102,7
Услуги по организации культурных мероприятий	108,1	97,7	100,3	102,8
Газеты, книги и канцелярские товары	100,4	101,2	100,7	100,8
Образование	100,1	100,1	108,3	99,8
Рестораны и гостиницы	104,1	106,9	102,2	102,2
Общественное питание	104,0	107,0	101,9	102,7
Гостиничное обслуживание	108,8	103,6	112,9	87,4
Разные товары и услуги	104,1	104,7	101,2	101,1
Личное обслуживание	104,3	105,0	100,9	101,0
Другие предметы личного обихода	102,3	101,0	103,3	103,2
Прочие услуги	101,7	101,0	111,0	100,0

Таблица 4.4: ИПЦ на товары и услуги по Баткенской области в 2015г. по кварталам

	I	II	III	IV
	<i>в процентах к предыдущему кварталу</i>			
Все товары и услуги	103,4	98,8	99,4	102,3
Пищевые продукты и безалкогольные напитки	105,0	97,2	95,0	99,9
Хлебобулочные изделия и крупы	101,7	99,1	100,3	95,3
Мясо	100,8	99,4	100,2	97,8
Рыба	102,5	99,8	98,6	105,3
Молочные изделия, сыр и яйца	108,1	93,4	96,5	93,6
Масла и жиры	100,8	99,0	99,3	102,0
Фрукты и овощи	126,8	88,2	65,2	119,8
Сахар, джем, мед, шоколад и конфеты	96,8	98,6	99,5	105,5
Другие продукты питания	99,8	100,3	98,7	102,9
Безалкогольные напитки	106,8	100,9	101,2	102,7
Алкогoльные напитки, табачные изделия	103,4	100,1	104,7	103,1
Алкогoльные напитки	103,2	99,8	99,7	100,7
Табачные изделия	103,9	101,1	121,6	109,7
Одежда и обувь	102,6	101,5	102,1	106,9
Одежда	102,7	100,6	101,6	107,0
Обувь, включая ремонт	102,6	103,4	103,3	106,6
Жилищные услуги, вода, электроэнергия, газ и другие виды топлива	101,6	97,5	105,8	105,5
Арендная плата за жилье	100,0	100,0	100,0	100,0
Материалы для содержания и ремонта жилых помещений	98,4	96,2	98,9	100,0
Услуги по текущему содержанию и ремонту жилых помещений	89,9	103,3	105,0	105,1
Водоснабжение	100,0	100,0	100,0	100,0
Электричество, газ и прочие виды топлива	102,1	97,4	106,8	106,3
Предметы домашнего обихода, бытовая техника	101,5	101,3	99,9	104,4
Мебель и напольные покрытия	100,7	102,2	101,6	104,7
Бытовые текстильные изделия	102,6	101,1	103,4	112,3
Бытовые приборы	99,9	100,3	100,0	103,2
Столовые приборы и домашняя утварь	104,0	103,8	101,1	105,5
Мелкие инструменты	99,5	99,0	99,6	101,0
Бытовые товары кратковременного пользования	101,1	100,2	95,9	99,7
Здравоохранение	100,6	99,6	99,9	101,2
Медикаменты, лечебное оборудование	101,2	99,1	99,7	102,7
Амбулаторные услуги	100,0	100,0	100,0	100,0
Транспорт	100,6	99,7	102,6	104,0
Покупка автотранспорта	100,9	104,1	103,3	102,8
Эксплуатация личных транспортных средств	88,5	97,5	109,4	99,7
Транспортные услуги	103,4	99,4	101,1	105,1
Связь	100,0	100,2	100,0	100,0
Почтовые услуги	100,0	120,0	100,0	100,0
Услуги телефонной и факсимильной связи	100,0	100,0	100,0	100,0
Организация отдыха и культурных мероприятий	100,7	100,7	102,0	105,8
Аудиовизуальное оборудование и фотоаппаратура	101,4	101,0	101,1	108,9
Другие товары и оборудование для отдыха	102,2	104,2	104,8	107,9
Услуги по организации культурных мероприятий	98,8	97,6	100,0	104,1
Газеты, книги и канцелярские товары	100,0	100,0	102,2	102,7
Образование	100,0	100,0	127,7	105,4
Рестораны и гостиницы	100,8	109,1	99,6	101,5
Общественное питание	100,8	109,3	99,6	101,5
Гостиничное обслуживание	100,0	100,0	100,0	100,0
Разные товары и услуги	103,6	100,4	95,0	101,1
Личное обслуживание	103,9	100,4	94,6	101,1
Другие предметы личного обихода	101,1	101,5	99,6	101,0
Прочие услуги	100,0	100,0	100,0	100,0

Продолжение таблицы 4.4

	I	II	III	IV
<i>в процентах к соответствующему кварталу предыдущего года</i>				
Все товары и услуги	110,5	105,2	106,0	103,8
Пищевые продукты и безалкогольные напитки	109,9	102,1	102,1	96,8
Хлебобулочные изделия и крупы	111,8	111,0	107,4	96,3
Мясо	109,4	105,3	105,1	98,1
Рыба	102,7	102,1	100,4	106,1
Молочные изделия, сыр и яйца	112,0	106,9	100,0	91,1
Масла и жиры	98,5	101,0	99,3	101,0
Фрукты и овощи	116,5	83,6	80,0	87,4
Сахар, джем, мед, шоколад и конфеты	101,7	98,8	97,3	100,1
Другие продукты питания	96,2	92,6	96,9	101,6
Безалкогольные напитки	123,3	119,2	117,7	112,1
Алкогольные напитки, табачные изделия	111,7	110,1	113,1	111,7
Алкогольные напитки	110,2	108,1	107,1	103,4
Табачные изделия	117,3	117,6	133,6	140,1
Одежда и обувь	110,2	109,6	111,3	113,7
Одежда	108,7	107,8	108,9	112,3
Обувь, включая ремонт	114,3	114,0	117,2	116,9
Жилищные услуги, вода, электроэнергия, газ и другие виды топлива	123,0	106,7	105,5	110,6
Арендная плата за жилье	100,0	100,0	100,0	100,0
Материалы для содержания и ремонта жилых помещений	109,2	94,5	91,7	93,6
Услуги по текущему содержанию и ремонту жилых помещений	90,3	96,4	105,3	102,5
Водоснабжение	117,6	100,0	100,0	100,0
Электроэнергия, газ и прочие виды топлива	127,6	109,0	106,8	112,8
Предметы домашнего обихода, бытовая техника	104,7	105,0	103,5	107,1
Мебель и напольные покрытия	106,4	107,1	106,7	109,5
Бытовые текстильные изделия	109,4	107,9	110,1	120,5
Бытовые приборы	99,0	99,4	99,8	103,3
Столовые приборы и домашняя утварь	112,9	116,8	112,5	115,1
Мелкие инструменты	99,6	96,8	95,2	99,2
Бытовые товары кратковременного пользования	98,1	97,8	94,6	96,9
Здравоохранение	104,2	105,2	102,7	101,3
Медикаменты, лечебное оборудование	109,3	111,7	105,9	102,8
Амбулаторные услуги	100,0	100,0	100,0	100,0
Транспорт	116,8	114,7	112,7	106,9
Покупка автотранспорта	99,1	102,4	111,3	111,5
Эксплуатация личных транспортных средств	99,9	96,2	98,8	94,1
Транспортные услуги	128,0	125,0	117,6	109,2
Связь	101,9	101,4	100,2	100,2
Почтовые услуги	100,0	120,0	120,0	120,0
Услуги телефонной и факсимильной связи	101,9	101,3	100,0	100,0
Организация отдыха и культурных мероприятий	101,4	101,3	103,0	109,5
Аудиовизуальное оборудование и фотоаппаратура	100,4	101,2	103,4	112,7
Другие товары и оборудование для отдыха	106,1	108,4	112,1	120,6
Услуги по организации культурных мероприятий	98,8	96,4	96,4	100,3
Газеты, книги и канцелярские товары	100,7	99,7	100,9	105,0
Образование	100,0	100,0	127,7	134,7
Рестораны и гостиницы	100,6	104,8	109,5	111,1
Общественное питание	100,7	104,9	109,7	111,4
Гостиничное обслуживание	100,0	100,0	100,0	100,0
Разные товары и услуги	111,8	111,9	104,4	99,9
Личное обслуживание	113,1	113,2	104,9	99,8
Другие предметы личного обихода	101,6	101,3	101,3	103,2
Прочие услуги	100,0	100,0	100,0	100,0

Продолжение таблицы 4.4

	I	II	III	IV
		<i>в процентах</i>		
Все товары и услуги	100,2	98,7	101,4	101,2
Пищевые продукты и безалкогольные напитки	100,0	95,8	96,8	100,0
Хлебобулочные изделия и крупы	94,3	99,6	100,8	94,3
Мясо	100,1	99,7	100,0	93,9
Рыба	101,5	99,8	98,7	109,8
Молочные изделия, сыр и яйца	104,2	94,9	95,5	96,2
Масла и жиры	100,8	98,2	99,7	103,4
Фрукты и овощи	116,7	78,6	73,4	132,2
Сахар, джем, мед, шоколад и конфеты	95,2	97,7	101,9	105,1
Другие продукты питания	99,9	100,2	98,8	105,8
Безалкогольные напитки	101,3	99,7	103,9	102,2
Алкогольные напитки, табачные изделия	100,8	99,6	106,1	102,9
Алкогольные напитки	100,8	99,1	100,1	100,9
Табачные изделия	101,0	101,3	126,0	108,0
Одежда и обувь	100,9	101,7	105,0	105,0
Одежда	101,2	100,7	103,4	106,6
Обувь, включая ремонт	100,3	103,7	108,2	101,9
Жилищные услуги, вода, электроэнергия, газ и другие виды топлива	97,5	104,7	108,1	99,4
Арендная плата за жилье	100,0	100,0	100,0	100,0
Материалы для содержания и ремонта жилых помещений	98,0	94,2	104,8	96,0
Услуги по текущему содержанию и ремонту жилых помещений	89,9	109,8	103,8	100,0
Водоснабжение	100,0	100,0	100,0	100,0
Электроэнергия, газ и прочие виды топлива	97,5	105,9	108,9	99,6
Предметы домашнего обихода, бытовая техника	101,8	101,0	100,6	104,2
Мебель и напольные покрытия	101,2	102,7	101,2	105,3
Бытовые текстильные изделия	102,4	102,0	107,4	111,1
Бытовые приборы	99,9	100,4	99,8	103,6
Столовые приборы и домашняя утварь	105,0	102,7	101,2	105,0
Мелкие инструменты	98,5	100,0	100,0	101,9
Бытовые товары кратковременного пользования	101,7	98,8	96,4	98,9
Здравоохранение	100,0	99,8	99,8	102,0
Медикаменты, лечебное оборудование	99,9	99,6	99,5	104,4
Амбулаторные услуги	100,0	100,0	100,0	100,0
Транспорт	100,8	99,4	105,6	101,7
Покупка автотранспорта	102,5	101,6	105,6	101,8
Эксплуатация личных транспортных средств	87,6	102,3	108,8	97,1
Транспортные услуги	103,7	98,5	105,0	102,7
Связь	100,0	100,2	100,0	100,0
Почтовые услуги	100,0	120,0	100,0	100,0
Услуги телефонной и факсимильной связи	100,0	100,0	100,0	100,0
Организация отдыха и культурных мероприятий	100,6	101,0	103,2	106,1
Аудиовизуальное оборудование и фотоаппаратура	101,9	100,7	102,7	108,3
Другие товары и оборудование для отдыха	101,9	105,2	106,1	107,4
Услуги по организации культурных мероприятий	96,4	100,0	100,0	112,2
Газеты, книги и канцелярские товары	100,0	100,0	103,3	102,2
Образование	100,0	100,0	134,7	100,0
Рестораны и гостиницы	102,5	107,3	100,5	100,9
Общественное питание	102,5	107,5	100,5	100,9
Гостиничное обслуживание	100,0	100,0	100,0	100,0
Разные товары и услуги	102,1	99,9	95,3	101,6
Личное обслуживание	102,1	99,9	94,8	101,6
Другие предметы личного обихода	102,5	99,5	100,6	100,6
Прочие услуги	100,0	100,0	100,0	100,0

**Таблица 4.5: ИПЦ на товары и услуги по Джалал-Абадской области в 2015г.
по кварталам**

	I	II	III	IV
	<i>в процентах к предыдущему кварталу</i>			
Все товары и услуги	101,8	98,5	99,9	102,7
Пищевые продукты и безалкогольные напитки	102,3	96,4	95,5	100,9
Хлебобулочные изделия и крупы	103,2	99,5	100,7	98,6
Мясо	99,7	92,6	96,5	98,3
Рыба	115,7	99,8	102,1	100,1
Молочные изделия, сыр и яйца	105,8	86,5	103,8	104,6
Масла и жиры	100,7	98,2	100,3	106,8
Фрукты и овощи	104,2	93,8	70,9	105,8
Сахар, джем, мед, шоколад и конфеты	99,1	97,9	100,7	104,7
Другие продукты питания	99,9	102,4	108,7	103,9
Безалкогольные напитки	104,3	108,5	99,5	102,3
Алкогольные напитки, табачные изделия	101,3	102,9	106,0	102,7
Алкогольные напитки	101,1	102,2	100,5	101,5
Табачные изделия	101,9	105,4	123,8	105,9
Одежда и обувь	100,6	102,3	104,8	105,8
Одежда	99,8	100,3	103,7	104,1
Обувь, включая ремонт	102,3	106,9	107,2	109,3
Жилищные услуги, вода, электроэнергия, газ и другие виды топлива	103,9	94,5	103,4	106,3
Арендная плата за жилье	100,0	100,0	100,0	100,0
Материалы для содержания и ремонта жилых помещений	99,2	99,1	100,6	99,6
Услуги по текущему содержанию и ремонту жилых помещений	100,0	100,0	130,0	115,2
Водоснабжение	126,8	110,6	101,4	102,8
Электричество, газ и прочие виды топлива	103,4	93,0	103,2	107,0
Предметы домашнего обихода, бытовая техника	101,6	102,1	105,5	106,6
Мебель и напольные покрытия	100,2	98,8	104,3	108,2
Бытовые текстильные изделия	102,8	104,8	104,4	115,1
Бытовые приборы	100,2	102,3	105,3	111,5
Столовые приборы и домашняя утварь	104,4	105,1	108,8	109,7
Мелкие инструменты	99,6	99,3	100,9	102,7
Бытовые товары кратковременного пользования	101,6	102,0	106,2	97,0
Здравоохранение	100,2	98,9	99,7	105,4
Медикаменты, лечебное оборудование	100,6	97,3	99,9	110,2
Амбулаторные услуги	100,1	100,2	99,6	101,6
Транспорт	100,3	102,1	102,4	101,5
Покупка автотранспорта	100,0	125,0	104,0	107,7
Эксплуатация личных транспортных средств	84,2	97,8	108,0	99,1
Транспортные услуги	104,2	99,5	101,0	100,8
Связь	100,0	100,2	100,0	100,0
Почтовые услуги	100,0	120,0	100,0	100,0
Услуги телефонной и факсимильной связи	100,0	100,0	100,0	100,0
Организация отдыха и культурных мероприятий	100,2	98,8	103,0	103,5
Аудиовизуальное оборудование и фотоаппаратура	97,9	94,5	100,7	104,3
Другие товары и оборудование для отдыха	102,6	109,9	114,1	101,7
Услуги по организации культурных мероприятий	100,0	86,9	89,7	99,5
Газеты, книги и канцелярские товары	101,2	101,0	103,0	104,4
Образование	100,0	100,0	102,7	105,3
Рестораны и гостиницы	100,0	102,7	99,2	101,8
Общественное питание	100,0	102,4	99,2	101,8
Гостиничное обслуживание	100,0	114,9	101,5	100,0
Разные товары и услуги	101,6	104,1	107,2	103,2
Личное обслуживание	101,3	104,3	107,7	102,9
Другие предметы личного обихода	104,6	102,0	102,0	109,3
Прочие услуги	106,5	100,0	100,0	100,0

Продолжение таблицы 4.5

	I	II	III	IV
<i>в процентах к соответствующему кварталу предыдущего года</i>				
Все товары и услуги	110,3	103,3	103,5	102,9
Пищевые продукты и безалкогольные напитки	114,5	101,5	99,3	95,1
Хлебобулочные изделия и крупы	114,7	105,9	105,3	101,8
Мясо	111,3	99,2	92,2	87,6
Рыба	109,1	137,8	124,8	118,1
Молочные изделия, сыр и яйца	113,7	101,4	98,6	99,4
Масла и жиры	104,1	101,0	100,5	106,0
Фрукты и овощи	129,4	96,2	83,0	73,4
Сахар, джем, мед, шоколад и конфеты	101,0	95,4	97,9	102,4
Другие продукты питания	106,4	103,9	113,7	115,5
Безалкогольные напитки	116,3	117,4	116,7	115,2
Алкогoльные напитки, табачные изделия	107,0	107,9	111,3	113,5
Алкогoльные напитки	103,7	104,9	104,1	105,5
Табачные изделия	119,0	118,5	136,4	140,8
Одежда и обувь	104,0	102,4	105,8	114,1
Одежда	104,5	101,6	103,6	108,1
Обувь, включая ремонт	103,1	104,5	110,8	128,2
Жилищные услуги, вода, электроэнергия, газ и другие виды топлива	107,2	107,3	110,0	107,9
Арендная плата за жилье	100,0	100,0	100,0	100,0
Материалы для содержания и ремонта жилых помещений	104,1	98,0	98,0	98,5
Услуги по текущему содержанию и ремонту жилых помещений	100,0	100,0	130,0	149,8
Водоснабжение	126,8	140,2	142,1	146,1
Электричество, газ и прочие виды топлива	106,9	107,8	110,2	106,2
Предметы домашнего обихода, бытовая техника	103,0	103,9	110,0	116,7
Мебель и напольные покрытия	102,0	99,4	103,3	111,7
Бытовые текстильные изделия	105,9	110,3	113,4	129,5
Бытовые приборы	108,0	106,1	110,5	120,6
Столовые приборы и домашняя утварь	107,6	112,1	122,0	131,0
Мелкие инструменты	101,0	100,0	100,6	102,5
Бытовые товары кратковременного пользования	96,8	98,7	108,4	106,8
Здравоохранение	100,4	99,3	98,9	104,2
Медикаменты, лечебное оборудование	101,1	98,4	97,8	107,8
Амбулаторные услуги	100,1	100,4	100,0	101,6
Транспорт	111,4	105,4	106,1	106,5
Покупка автотранспорта	105,3	125,0	130,0	140,0
Эксплуатация личных транспортных средств	101,2	96,8	95,2	88,1
Транспортные услуги	115,6	104,2	104,8	105,6
Связь	99,8	99,6	99,2	100,2
Почтовые услуги	100,0	120,0	120,0	120,0
Услуги телефонной и факсимильной связи	99,8	99,4	99,0	100,0
Организация отдыха и культурных мероприятий	108,2	104,3	102,7	105,5
Аудиовизуальное оборудование и фотоаппаратура	111,1	105,0	93,5	97,3
Другие товары и оборудование для отдыха	103,8	107,8	128,7	130,9
Услуги по организации культурных мероприятий	100,0	86,9	77,9	77,5
Газеты, книги и канцелярские товары	109,5	106,8	106,9	110,0
Образование	106,0	104,1	105,5	108,2
Рестораны и гостиницы	114,9	114,8	105,7	103,7
Общественное питание	115,1	114,5	105,3	103,4
Гостиничное обслуживание	106,4	122,2	124,1	116,7
Разные товары и услуги	106,2	108,6	116,5	117,0
Личное обслуживание	105,8	108,3	116,5	117,1
Другие предметы личного обихода	106,5	107,7	112,2	119,0
Прочие услуги	122,3	122,3	122,3	106,5

Продолжение таблицы 4.5

	I	II	III	IV
		<i>в процентах</i>		
Все товары и услуги	100,5	97,7	102,2	102,8
Пищевые продукты и безалкогольные напитки	99,8	94,7	98,2	101,7
Хлебобулочные изделия и крупы	101,4	100,5	100,1	98,1
Мясо	96,2	88,7	102,8	98,5
Рыба	108,3	97,3	104,0	106,4
Молочные изделия, сыр и яйца	94,3	88,9	107,4	109,0
Масла и жиры	100,3	98,2	103,1	106,0
Фрукты и овощи	103,4	84,3	75,9	112,5
Сахар, джем, мед, шоколад и конфеты	96,5	100,0	103,3	104,0
Другие продукты питания	102,0	105,3	108,9	100,3
Безалкогольные напитки	104,1	106,9	99,4	103,0
Алкогoльные напитки, табачные изделия	103,2	100,9	107,3	103,1
Алкогoльные напитки	102,7	100,5	100,9	102,8
Табачные изделия	105,0	102,2	128,1	103,7
Одежда и обувь	100,5	102,8	107,2	103,8
Одежда	99,8	101,2	104,6	103,7
Обувь, включая ремонт	102,2	106,4	112,8	104,0
Жилищные услуги, вода, электроэнергия, газ и другие виды топлива	102,2	95,0	106,4	107,4
Арендная плата за жилье	100,0	100,0	100,0	100,0
Материалы для содержания и ремонта жилых помещений	99,7	99,4	97,5	103,0
Услуги по текущему содержанию и ремонту жилых помещений	100,0	100,0	143,2	106,9
Водоснабжение	140,2	100,0	104,2	100,0
Электричество, газ и прочие виды топлива	100,6	94,1	106,6	108,3
Предметы домашнего обихода, бытовая техника	102,7	100,4	108,2	106,6
Мебель и напольные покрытия	99,7	98,4	109,4	106,0
Бытовые текстильные изделия	108,4	99,4	108,4	116,5
Бытовые приборы	100,4	102,5	109,4	111,3
Столовые приборы и домашняя утварь	106,1	101,7	111,0	110,6
Мелкие инструменты	94,4	103,7	99,7	105,1
Бытовые товары кратковременного пользования	103,2	100,2	106,4	96,5
Здравоохранение	99,4	98,5	100,9	110,0
Медикаменты, лечебное оборудование	98,2	96,7	102,5	119,5
Амбулаторные услуги	100,4	100,0	99,6	102,3
Транспорт	100,1	102,8	103,6	101,4
Покупка автотранспорта	100,0	125,0	112,0	100,0
Эксплуатация личных транспортных средств	82,4	103,0	108,2	97,5
Транспортные услуги	104,3	99,4	101,1	102,4
Связь	100,0	100,2	100,0	100,0
Почтовые услуги	100,0	120,0	100,0	100,0
Услуги телефонной и факсимильной связи	100,0	100,0	100,0	100,0
Организация отдыха и культурных мероприятий	99,5	100,3	103,9	103,0
Аудиовизуальное оборудование и фотоаппаратура	93,7	98,2	103,8	103,8
Другие товары и оборудование для отдыха	107,8	113,7	108,6	98,3
Услуги по организации культурных мероприятий	100,0	77,9	100,0	98,4
Газеты, книги и канцелярские товары	101,3	102,0	102,6	105,3
Образование	100,0	100,0	108,2	100,0
Рестораны и гостиницы	100,0	104,3	98,0	104,3
Общественное питание	100,0	104,0	98,0	104,5
Гостиничное обслуживание	100,0	116,7	100,0	100,0
Разные товары и услуги	100,2	107,0	106,5	101,7
Личное обслуживание	99,7	107,7	106,7	101,3
Другие предметы личного обихода	106,2	99,0	105,3	107,8
Прочие услуги	100,0	100,0	100,0	100,0

**Таблица 4.6: ИПЦ на товары и услуги по Иссык-Кульской области в 2015г.
по кварталам**

	I	II	III	IV
	<i>в процентах к предыдущему кварталу</i>			
Все товары и услуги	102,3	99,8	98,2	101,3
Пищевые продукты и безалкогольные напитки	101,7	98,7	95,0	99,1
Хлебобулочные изделия и крупы	101,1	99,5	101,2	100,3
Мясо	96,5	99,3	99,2	95,7
Рыба	97,7	101,9	103,4	100,6
Молочные изделия, сыр и яйца	100,7	89,3	96,5	106,7
Масла и жиры	99,0	97,4	98,7	104,0
Фрукты и овощи	111,2	98,2	69,3	94,0
Сахар, джем, мед, шоколад и конфеты	100,3	99,8	102,4	100,9
Другие продукты питания	101,7	100,5	101,3	101,2
Безалкогольные напитки	108,8	104,7	102,3	101,8
Алкогольные напитки, табачные изделия	104,0	105,3	100,3	101,1
Алкогольные напитки	104,2	106,3	100,3	100,4
Табачные изделия	102,7	101,5	100,2	104,4
Одежда и обувь	103,1	101,5	100,6	104,6
Одежда	103,6	101,0	100,6	104,4
Обувь, включая ремонт	101,9	102,7	100,6	105,2
Жилищные услуги, вода, электроэнергия, газ и другие виды топлива	105,0	97,5	103,2	107,2
Арендная плата за жилье	100,0	100,0	100,0	100,0
Материалы для содержания и ремонта жилых помещений	101,7	101,9	99,4	99,1
Услуги по текущему содержанию и ремонту жилых помещений	100,0	100,0	102,8	106,8
Водоснабжение	100,0	100,0	100,0	100,0
Электричество, газ и прочие виды топлива	105,9	96,9	103,7	108,3
Предметы домашнего обихода, бытовая техника	103,6	100,9	101,2	102,2
Мебель и напольные покрытия	106,2	100,5	101,7	101,4
Бытовые текстильные изделия	107,9	101,3	101,2	104,5
Бытовые приборы	101,7	101,1	102,4	102,0
Столовые приборы и домашняя утварь	102,4	101,5	101,0	105,2
Мелкие инструменты	104,0	101,9	100,0	101,0
Бытовые товары кратковременного пользования	100,6	100,6	100,3	100,4
Здравоохранение	104,0	104,4	103,8	104,4
Медикаменты, лечебное оборудование	102,7	100,4	100,8	101,7
Амбулаторные услуги	104,9	107,0	105,7	105,9
Транспорт	98,3	97,5	101,4	101,8
Покупка автотранспорта	102,4	99,4	100,3	102,0
Эксплуатация личных транспортных средств	85,5	95,2	107,6	99,5
Транспортные услуги	100,3	97,6	100,5	102,3
Связь	100,0	100,2	100,0	100,0
Почтовые услуги	100,0	120,0	100,0	100,0
Услуги телефонной и факсимильной связи	100,0	100,0	100,0	100,0
Организация отдыха и культурных мероприятий	102,2	101,6	100,5	101,9
Аудиовизуальное оборудование и фотоаппаратура	104,7	102,7	101,6	104,0
Другие товары и оборудование для отдыха	102,8	103,0	100,8	105,5
Услуги по организации культурных мероприятий	100,0	100,0	100,0	100,9
Газеты, книги и канцелярские товары	100,5	100,8	99,5	98,8
Образование	100,0	100,0	101,2	102,4
Рестораны и гостиницы	103,3	99,7	99,4	100,0
Общественное питание	103,3	99,7	99,4	100,0
Гостиничное обслуживание	101,0	99,6	99,5	101,2
Разные товары и услуги	102,7	102,1	101,0	103,1
Личное обслуживание	102,8	101,8	100,9	103,1
Другие предметы личного обихода	101,7	101,6	100,8	102,3
Прочие услуги	100,0	119,1	104,0	107,7

Продолжение таблицы 4.6

	I	II	III	IV
<i>в процентах к соответствующему кварталу предыдущего года</i>				
Все товары и услуги	114,0	108,9	105,0	101,5
Пищевые продукты и безалкогольные напитки	114,0	104,6	98,8	94,5
Хлебобулочные изделия и крупы	113,3	110,4	105,0	102,1
Мясо	108,9	103,3	98,0	90,9
Рыба	95,7	95,7	98,0	103,6
Молочные изделия, сыр и яйца	116,6	107,5	101,9	92,7
Масла и жиры	97,9	96,9	96,4	99,0
Фрукты и овощи	132,4	98,1	78,8	71,1
Сахар, джем, мед, шоколад и конфеты	110,0	99,8	102,7	103,4
Другие продукты питания	111,2	109,9	109,3	104,7
Безалкогольные напитки	121,9	118,4	120,0	118,6
Алкогoльные напитки, табачные изделия	115,4	119,2	115,2	111,0
Алкогoльные напитки	116,9	122,4	117,6	111,5
Табачные изделия	108,7	106,6	105,7	109,0
Одежда и обувь	116,6	113,5	110,8	110,1
Одежда	117,6	113,8	110,7	109,9
Обувь, включая ремонт	114,0	112,8	111,0	110,7
Жилищные услуги, вода, электроэнергия, газ и другие виды топлива	112,6	111,2	111,6	113,2
Арендная плата за жилье	100,0	100,0	100,0	100,0
Материалы для содержания и ремонта жилых помещений	104,4	104,9	103,2	102,2
Услуги по текущему содержанию и ремонту жилых помещений	127,9	123,3	105,9	109,8
Водоснабжение	100,0	100,0	100,0	100,0
Электричество, газ и прочие виды топлива	113,2	112,2	114,3	115,3
Предметы домашнего обихода, бытовая техника	109,8	107,3	107,4	108,1
Мебель и напольные покрытия	116,7	111,1	110,5	110,1
Бытовые текстильные изделия	120,4	113,2	113,3	115,6
Бытовые приборы	103,6	103,7	106,0	107,3
Столовые приборы и домашняя утварь	106,2	106,8	106,5	110,4
Мелкие инструменты	107,8	107,7	107,9	107,0
Бытовые товары кратковременного пользования	101,9	102,2	102,2	102,0
Здравоохранение	116,1	115,9	116,4	117,6
Медикаменты, лечебное оборудование	107,6	108,8	108,2	105,6
Амбулаторные услуги	122,4	120,7	121,7	125,6
Транспорт	124,2	118,5	110,4	99,0
Покупка автотранспорта	112,5	107,7	107,1	104,1
Эксплуатация личных транспортных средств	110,7	99,4	97,7	87,2
Транспортные услуги	132,7	129,1	115,7	100,6
Связь	99,8	99,6	99,2	100,2
Почтовые услуги	100,0	120,0	120,0	120,0
Услуги телефонной и факсимильной связи	99,8	99,4	99,0	100,0
Организация отдыха и культурных мероприятий	110,2	109,4	107,5	106,4
Аудиовизуальное оборудование и фотоаппаратура	112,2	112,3	111,3	113,7
Другие товары и оборудование для отдыха	116,5	114,0	113,2	112,5
Услуги по организации культурных мероприятий	114,0	111,9	107,6	100,9
Газеты, книги и канцелярские товары	104,0	103,7	101,4	99,6
Образование	113,8	113,8	115,2	103,7
Рестораны и гостиницы	114,8	112,2	110,4	102,4
Общественное питание	114,9	112,2	110,6	102,5
Гостиничное обслуживание	110,6	109,9	99,6	101,4
Разные товары и услуги	102,7	104,7	107,2	109,1
Личное обслуживание	102,4	104,3	107,0	108,8
Другие предметы личного обихода	106,3	106,4	105,8	106,5
Прочие услуги	100,0	119,1	123,9	133,4

Продолжение таблицы 4.6

	I	II	III	IV
		<i>в процентах</i>		
Все товары и услуги	100,6	99,7	98,6	101,6
Пищевые продукты и безалкогольные напитки	99,9	98,3	94,8	99,9
Хлебобулочные изделия и крупы	98,3	100,2	101,0	100,7
Мясо	99,7	97,1	103,1	90,1
Рыба	100,0	103,2	102,6	98,9
Молочные изделия, сыр и яйца	93,2	87,8	106,0	103,7
Масла и жиры	98,0	96,8	101,1	103,6
Фрукты и овощи	104,5	98,6	59,6	114,6
Сахар, джем, мед, шоколад и конфеты	100,4	99,1	103,2	100,7
Другие продукты питания	100,5	100,1	101,8	100,9
Безалкогольные напитки	111,7	100,3	103,4	100,9
Алкогoльные напитки, табачные изделия	101,2	105,3	100,2	101,5
Алкогoльные напитки	101,1	106,2	100,2	100,7
Табачные изделия	102,0	101,7	100,0	104,9
Одежда и обувь	101,7	101,4	100,6	105,8
Одежда	102,0	100,8	100,8	105,2
Обувь, включая ремонт	100,9	102,8	100,3	107,2
Жилищные услуги, вода, электроэнергия, газ и другие виды топлива	102,4	98,7	108,4	103,9
Арендная плата за жилье	100,0	100,0	100,0	100,0
Материалы для содержания и ремонта жилых помещений	103,2	100,7	97,4	101,0
Услуги по текущему содержанию и ремонту жилых помещений	100,0	100,0	108,4	101,9
Водоснабжение	100,0	100,0	100,0	100,0
Электричество, газ и прочие виды топлива	102,6	98,4	109,9	104,4
Предметы домашнего обихода, бытовая техника	103,4	101,5	100,3	102,9
Мебель и напольные покрытия	105,2	101,1	101,2	101,6
Бытовые текстильные изделия	107,5	102,0	100,0	105,4
Бытовые приборы	101,7	102,4	101,6	101,5
Столовые приборы и домашняя утварь	102,9	101,5	100,0	107,1
Мелкие инструменты	106,0	100,0	100,0	103,0
Бытовые товары кратковременного пользования	100,6	101,2	99,3	101,3
Здравоохранение	100,2	108,2	100,2	108,9
Медикаменты, лечебное оборудование	100,4	100,7	100,5	101,6
Амбулаторные услуги	100,0	113,1	100,0	113,2
Транспорт	97,7	97,6	103,3	101,3
Покупка автотранспорта	100,0	98,3	103,5	100,0
Эксплуатация личных транспортных средств	84,0	99,0	108,5	96,9
Транспортные услуги	100,3	97,2	102,3	102,4
Связь	100,0	100,2	100,0	100,0
Почтовые услуги	100,0	120,0	100,0	100,0
Услуги телефонной и факсимильной связи	100,0	100,0	100,0	100,0
Организация отдыха и культурных мероприятий	102,6	100,7	99,8	104,1
Аудиовизуальное оборудование и фотоаппаратура	105,2	101,0	101,4	106,0
Другие товары и оборудование для отдыха	102,4	102,1	100,0	109,1
Услуги по организации культурных мероприятий	100,0	100,0	100,0	102,6
Газеты, книги и канцелярские товары	101,2	100,0	98,0	100,6
Образование	100,0	100,0	103,7	100,0
Рестораны и гостиницы	102,1	99,2	100,0	100,1
Общественное питание	102,1	99,2	100,0	100,0
Гостиничное обслуживание	100,0	98,9	100,8	102,0
Разные товары и услуги	103,5	101,3	100,8	103,2
Личное обслуживание	103,6	101,0	100,5	103,4
Другие предметы личного обихода	102,8	100,0	101,0	102,3
Прочие услуги	100,0	119,1	112,0	100,0

Таблица 4.7: ИПЦ на товары и услуги по Нарынской области в 2015г. по кварталам

	I	II	III	IV
	<i>в процентах к предыдущему кварталу</i>			
Все товары и услуги	105,4	99,9	99,3	102,2
Пищевые продукты и безалкогольные напитки	106,9	98,8	96,3	99,4
Хлебобулочные изделия и крупы	104,2	100,3	100,5	99,2
Мясо	110,0	101,3	93,8	95,0
Рыба	103,2	104,2	99,9	99,9
Молочные изделия, сыр и яйца	105,1	90,1	93,5	116,1
Масла и жиры	99,5	97,5	101,4	108,1
Фрукты и овощи	116,5	92,2	81,7	92,3
Сахар, джем, мед, шоколад и конфеты	100,9	100,9	101,8	104,9
Другие продукты питания	100,0	100,4	101,5	106,7
Безалкогольные напитки	106,4	103,7	108,8	105,2
Алкогoльные напитки, табачные изделия	101,2	103,4	104,6	110,6
Алкогoльные напитки	101,5	101,7	102,1	105,4
Табачные изделия	100,3	109,8	113,0	126,4
Одежда и обувь	101,4	101,6	102,7	108,9
Одежда	101,7	101,9	102,1	108,6
Обувь, включая ремонт	100,7	100,9	104,2	109,7
Жилищные услуги, вода, электроэнергия, газ и другие виды топлива	112,8	99,4	102,0	101,0
Арендная плата за жилье	100,0	100,0	100,0	100,0
Материалы для содержания и ремонта жилых помещений	100,0	98,9	100,4	100,3
Услуги по текущему содержанию и ремонту жилых помещений	100,0	100,0	100,0	133,3
Водоснабжение	100,0	130,1	100,0	100,0
Энергoгия, газ и прочие виды топлива	115,2	98,0	102,4	100,4
Предметы домашнего обихода, бытовая техника	100,7	100,7	101,4	106,1
Мебель и напольные покрытия	100,4	101,5	100,8	107,1
Бытовые текстильные изделия	102,4	101,4	101,4	106,5
Бытовые приборы	100,0	100,2	101,6	105,4
Столовые приборы и домашняя утварь	101,7	100,3	101,8	109,2
Мелкие инструменты	102,6	106,0	101,5	110,3
Бытовые товары кратковременного пользования	99,7	99,5	101,7	103,6
Здравоохранение	100,0	99,3	101,0	101,7
Медикаменты, лечебное оборудование	100,0	97,6	101,8	103,8
Амбулаторные услуги	100,0	100,6	100,3	100,0
Транспорт	99,9	99,8	102,0	100,4
Покупка автотранспорта	100,0	104,9	112,7	102,0
Эксплуатация личных транспортных средств	84,9	95,1	107,4	101,2
Транспортные услуги	103,4	99,9	99,7	100,0
Связь	100,0	100,2	100,0	100,0
Почтовые услуги	100,0	120,0	100,0	100,0
Услуги телефонной и факсимильной связи	100,0	100,0	100,0	100,0
Организация отдыха и культурных мероприятий	102,7	103,3	102,2	106,6
Аудиовизуальное оборудование и фотоаппаратура	104,2	109,5	105,0	110,5
Другие товары и оборудование для отдыха	104,6	103,0	100,3	108,0
Услуги по организации культурных мероприятий	105,7	94,0	92,6	107,0
Газеты, книги и канцелярские товары	100,0	100,6	102,9	102,2
Образование	100,0	100,0	101,2	102,4
Рестораны и гостиницы	114,1	103,6	101,9	100,2
Общественное питание	114,3	103,6	102,0	100,0
Гостиничное обслуживание	100,0	100,0	100,0	111,8
Разные товары и услуги	105,7	100,4	99,5	101,6
Личное обслуживание	106,0	100,5	99,3	101,5
Другие предметы личного обихода	102,8	102,4	101,7	103,1
Прочие услуги	100,0	87,1	100,0	100,0

Продолжение таблицы 4.7

	I	II	III	IV
<i>в процентах к соответствующему кварталу предыдущего года</i>				
Все товары и услуги	112,4	108,0	108,5	106,9
Пищевые продукты и безалкогольные напитки	114,8	106,4	106,3	101,0
Хлебобулочные изделия и крупы	115,3	111,3	111,2	104,2
Мясо	114,4	107,6	103,2	99,4
Рыба	108,7	113,0	111,8	107,4
Молочные изделия, сыр и яйца	104,0	107,6	101,1	102,7
Масла и жиры	99,1	99,0	103,2	106,4
Фрукты и овощи	132,2	97,0	95,3	80,9
Сахар, джем, мед, шоколад и конфеты	104,9	102,6	104,1	108,8
Другие продукты питания	101,6	99,9	101,9	108,7
Безалкогольные напитки	111,5	108,8	124,7	126,3
Алкогольные напитки, табачные изделия	103,9	105,8	110,4	121,0
Алкогольные напитки	103,7	104,4	106,5	111,0
Табачные изделия	104,5	111,0	124,5	157,5
Одежда и обувь	102,9	104,7	108,6	115,2
Одежда	102,6	104,6	108,3	114,8
Обувь, включая ремонт	103,8	104,9	109,2	116,0
Жилищные услуги, вода, электроэнергия, газ и другие виды топлива	117,3	117,3	118,4	115,4
Арендная плата за жилье	100,0	100,0	100,0	100,0
Материалы для содержания и ремонта жилых помещений	107,4	103,9	99,3	99,6
Услуги по текущему содержанию и ремонту жилых помещений	100,0	100,0	100,0	133,3
Водоснабжение	100,0	130,1	130,1	130,1
Электричество, газ и прочие виды топлива	120,1	118,8	120,7	116,1
Предметы домашнего обихода, бытовая техника	101,7	101,7	103,1	109,1
Мебель и напольные покрытия	100,0	101,7	103,1	109,9
Бытовые текстильные изделия	105,3	105,5	105,6	112,1
Бытовые приборы	101,3	100,7	102,2	107,3
Столовые приборы и домашняя утварь	101,9	102,2	103,8	113,3
Мелкие инструменты	102,6	108,8	110,4	121,9
Бытовые товары кратковременного пользования	101,1	99,2	100,9	104,6
Здравоохранение	99,7	99,0	100,2	101,9
Медикаменты, лечебное оборудование	99,4	97,0	99,4	103,2
Амбулаторные услуги	100,0	100,6	100,9	100,9
Транспорт	131,9	117,2	108,4	102,1
Покупка автотранспорта	113,3	112,4	118,3	120,6
Эксплуатация личных транспортных средств	104,2	95,4	93,5	87,8
Транспортные услуги	147,2	125,3	111,8	102,9
Связь	99,8	99,6	99,2	100,2
Почтовые услуги	100,0	120,0	120,0	120,0
Услуги телефонной и факсимильной связи	99,8	99,4	99,0	100,0
Организация отдыха и культурных мероприятий	108,7	108,6	110,1	115,6
Аудиовизуальное оборудование и фотоаппаратура	112,5	118,6	124,4	132,3
Другие товары и оборудование для отдыха	106,7	109,3	109,3	116,8
Услуги по организации культурных мероприятий	127,4	105,3	92,1	98,5
Газеты, книги и канцелярские товары	102,5	101,3	103,9	105,8
Образование	104,3	104,3	105,6	103,6
Рестораны и гостиницы	132,1	132,6	135,2	120,7
Общественное питание	132,6	133,2	135,8	120,8
Гостиничное обслуживание	100,0	100,0	100,0	111,8
Разные товары и услуги	105,0	105,4	105,4	107,2
Личное обслуживание	105,0	105,8	105,7	107,4
Другие предметы личного обихода	105,9	104,6	106,9	110,5
Прочие услуги	100,0	87,1	87,1	87,1

Продолжение таблицы 4.7

	I	II	III	IV
		<i>в процентах</i>		
Все товары и услуги	102,7	99,4	100,2	102,7
Пищевые продукты и безалкогольные напитки	103,2	97,4	96,6	101,2
Хлебобулочные изделия и крупы	99,8	100,8	100,5	98,6
Мясо	109,4	101,2	90,0	96,3
Рыба	101,4	103,9	100,6	104,9
Молочные изделия, сыр и яйца	95,6	85,5	102,4	123,9
Масла и жиры	95,3	100,2	102,9	109,3
Фрукты и овощи	110,6	81,5	84,5	104,2
Сахар, джем, мед, шоколад и конфеты	99,7	101,6	103,8	103,0
Другие продукты питания	99,9	101,1	102,7	106,8
Безалкогольные напитки	108,1	103,3	111,0	103,0
Алкогoльные напитки, табачные изделия	101,2	104,6	104,0	110,9
Алкогoльные напитки	101,4	101,1	102,6	106,7
Табачные изделия	100,5	117,4	108,4	123,3
Одежда и обувь	100,6	101,9	105,8	106,7
Одежда	100,6	102,1	103,6	107,6
Обувь, включая ремонт	100,6	101,3	110,7	104,7
Жилищные услуги, вода, электроэнергия, газ и другие виды топлива	108,1	100,1	104,5	101,1
Арендная плата за жилье	100,0	100,0	100,0	100,0
Материалы для содержания и ремонта жилых помещений	100,0	98,2	102,3	99,2
Услуги по текущему содержанию и ремонту жилых помещений	100,0	100,0	100,0	133,3
Водоснабжение	100,0	130,1	100,0	100,0
Электричество, газ и прочие виды топлива	109,5	98,8	105,1	100,7
Предметы домашнего обихода, бытовая техника	100,8	100,7	103,4	105,4
Мебель и напольные покрытия	100,2	101,6	102,2	107,9
Бытовые текстильные изделия	102,8	101,2	102,6	106,5
Бытовые приборы	100,0	100,4	101,8	107,8
Столовые приборы и домашняя утварь	101,8	100,3	105,0	106,3
Мелкие инструменты	107,8	101,4	103,2	108,0
Бытовые товары кратковременного пользования	99,2	100,0	105,0	101,0
Здравоохранение	100,0	99,4	102,4	100,1
Медикаменты, лечебное оборудование	100,0	97,6	105,5	100,3
Амбулаторные услуги	100,0	100,9	100,0	100,0
Транспорт	97,8	100,4	102,1	100,0
Покупка автотранспорта	100,0	108,8	109,8	101,0
Эксплуатация личных транспортных средств	83,4	99,2	108,1	99,4
Транспортные услуги	100,3	99,5	100,1	100,0
Связь	100,0	100,2	100,0	100,0
Почтовые услуги	100,0	120,0	100,0	100,0
Услуги телефонной и факсимильной связи	100,0	100,0	100,0	100,0
Организация отдыха и культурных мероприятий	104,8	102,1	104,5	103,6
Аудиовизуальное оборудование и фотоаппаратура	106,5	109,7	106,0	107,7
Другие товары и оборудование для отдыха	104,5	102,8	100,4	109,9
Услуги по организации культурных мероприятий	117,2	84,4	93,0	109,5
Газеты, книги и канцелярские товары	100,0	100,9	107,6	96,1
Образование	100,0	100,0	103,6	100,0
Рестораны и гостиницы	105,5	102,6	101,1	100,2
Общественное питание	105,6	102,7	101,1	100,0
Гостиничное обслуживание	100,0	100,0	100,0	111,8
Разные товары и услуги	105,8	100,3	100,5	100,9
Личное обслуживание	106,1	100,4	100,3	100,9
Другие предметы личного обихода	104,2	101,6	103,6	100,9
Прочие услуги	100,0	87,1	100,0	100,0

**Таблица 4.8: ИПЦ на товары и услуги по Ошской области (включая г. Ош)
в 2015г. по кварталам**

	I	II	III	IV
	<i>в процентах к предыдущему кварталу</i>			
Все товары и услуги	102,9	98,7	98,8	102,1
Пищевые продукты и безалкогольные напитки	102,7	96,9	95,0	101,3
Хлебобулочные изделия и крупы	102,6	98,4	99,2	101,2
Мясо	100,4	96,7	97,8	97,8
Рыба	101,6	97,5	100,2	100,0
Молочные изделия, сыр и яйца	104,9	85,4	92,6	104,1
Масла и жиры	102,7	96,1	100,0	102,2
Фрукты и овощи	107,1	94,4	73,0	105,4
Сахар, джем, мед, шоколад и конфеты	99,8	102,3	99,2	104,8
Другие продукты питания	102,3	95,0	101,9	100,4
Безалкогольные напитки	103,5	103,3	100,3	100,4
Алкогoльные напитки, табачные изделия	100,6	101,5	104,4	102,1
Алкогoльные напитки	100,4	99,5	100,5	100,1
Табачные изделия	101,5	109,0	117,7	107,8
Одежда и обувь	101,6	103,7	102,2	103,6
Одежда	101,9	102,7	102,1	103,8
Обувь, включая ремонт	100,8	106,0	102,3	103,3
Жилищные услуги, вода, электроэнергия, газ и другие виды топлива	114,7	96,9	102,7	105,6
Арендная плата за жилье	100,0	100,0	100,0	100,0
Материалы для содержания и ремонта жилых помещений	98,7	99,3	99,7	101,2
Услуги по текущему содержанию и ремонту жилых помещений	103,9	104,9	100,5	100,0
Водоснабжение	100,0	100,0	100,0	100,0
Электроэнергия, газ и прочие виды топлива	117,5	96,3	103,2	106,4
Предметы домашнего обихода, бытовая техника	101,3	100,8	101,0	102,7
Мебель и напольные покрытия	102,3	101,1	101,4	104,7
Бытовые текстильные изделия	101,4	100,8	100,8	104,1
Бытовые приборы	100,6	100,7	100,5	101,2
Столовые приборы и домашняя утварь	101,5	102,0	102,8	103,3
Мелкие инструменты	100,0	99,0	102,7	104,0
Бытовые товары кратковременного пользования	100,9	100,3	100,0	100,9
Здравоохранение	100,4	99,7	99,6	100,2
Медикаменты, лечебное оборудование	101,0	99,2	99,1	100,5
Амбулаторные услуги	100,0	100,0	100,0	100,0
Транспорт	96,1	97,6	102,1	100,8
Покупка автотранспорта	100,0	100,5	101,0	100,8
Эксплуатация личных транспортных средств	85,3	96,3	106,5	99,5
Транспортные услуги	98,4	97,3	101,2	101,1
Связь	100,0	100,2	100,0	100,0
Почтовые услуги	100,0	120,0	100,0	100,0
Услуги телефонной и факсимильной связи	100,0	100,0	100,0	100,0
Организация отдыха и культурных мероприятий	100,6	102,0	103,2	102,8
Аудиовизуальное оборудование и фотоаппаратура	101,1	100,9	100,8	101,9
Другие товары и оборудование для отдыха	102,7	104,1	101,8	103,4
Услуги по организации культурных мероприятий	99,1	92,8	100,0	100,0
Газеты, книги и канцелярские товары	99,7	104,1	106,6	103,8
Образование	100,0	100,2	101,6	103,1
Рестораны и гостиницы	104,8	100,9	104,6	100,0
Общественное питание	104,9	101,1	104,7	100,0
Гостиничное обслуживание	100,0	92,9	100,3	100,0
Разные товары и услуги	101,3	102,2	101,6	101,2
Личное обслуживание	101,3	102,3	101,7	101,2
Другие предметы личного обихода	100,7	100,4	101,6	101,8
Прочие услуги	100,0	100,0	100,0	100,0

Продолжение таблицы 4.8

	I	II	III	IV
<i>в процентах к соответствующему кварталу предыдущего года</i>				
Все товары и услуги	112,7	105,5	105,1	102,4
Пищевые продукты и безалкогольные напитки	114,7	101,9	101,4	95,8
Хлебобулочные изделия и крупы	117,6	110,1	107,7	101,4
Мясо	113,9	106,1	100,1	92,8
Рыба	112,9	113,3	108,1	99,3
Молочные изделия, сыр и яйца	117,4	104,2	92,3	86,4
Масла и жиры	109,4	105,2	103,4	100,7
Фрукты и овощи	116,9	82,5	81,4	77,7
Сахар, джем, мед, шоколад и конфеты	104,1	101,7	104,5	106,2
Другие продукты питания	109,7	100,3	103,2	99,4
Безалкогольные напитки	121,6	117,4	116,1	107,6
Алкогoльные напитки, табачные изделия	114,4	112,8	109,1	108,8
Алкогoльные напитки	115,4	111,7	102,8	100,5
Табачные изделия	110,4	115,9	132,9	140,5
Одежда и обувь	109,1	109,9	110,2	111,6
Одежда	109,0	109,1	109,3	111,0
Обувь, включая ремонт	109,4	111,9	112,2	112,9
Жилищные услуги, вода, электроэнергия, газ и другие виды топлива	117,8	114,3	116,1	120,5
Арендная плата за жилье	100,0	100,0	100,0	100,0
Материалы для содержания и ремонта жилых помещений	106,3	103,1	97,3	99,0
Услуги по текущему содержанию и ремонту жилых помещений	105,4	110,6	112,1	109,6
Водоснабжение	111,4	111,4	100,0	100,0
Электричество, газ и прочие виды топлива	119,4	115,5	119,2	124,3
Предметы домашнего обихода, бытовая техника	106,5	105,9	104,9	105,9
Мебель и напольные покрытия	106,8	107,2	107,1	109,8
Бытовые текстильные изделия	107,7	106,9	105,1	107,4
Бытовые приборы	106,7	103,8	102,8	103,1
Столовые приборы и домашняя утварь	109,4	110,2	108,5	110,0
Мелкие инструменты	104,4	102,0	104,7	105,7
Бытовые товары кратковременного пользования	104,0	103,9	103,0	102,1
Здравоохранение	110,2	101,3	100,6	99,9
Медикаменты, лечебное оборудование	105,0	103,5	101,6	99,7
Амбулаторные услуги	113,5	100,0	100,0	100,0
Транспорт	103,7	101,2	99,0	96,4
Покупка автотранспорта	103,2	102,1	103,1	102,3
Эксплуатация личных транспортных средств	102,3	95,7	93,8	87,1
Транспортные услуги	105,0	103,7	100,1	98,0
Связь	99,8	99,6	99,2	100,2
Почтовые услуги	100,0	120,0	120,0	120,0
Услуги телефонной и факсимильной связи	99,8	99,4	99,0	100,0
Организация отдыха и культурных мероприятий	104,2	104,9	107,3	108,8
Аудиовизуальное оборудование и фотоаппаратура	103,3	103,9	104,1	104,8
Другие товары и оборудование для отдыха	109,3	108,2	110,1	112,6
Услуги по организации культурных мероприятий	104,9	97,4	95,5	92,0
Газеты, книги и канцелярские товары	102,7	106,2	111,8	114,9
Образование	106,9	107,1	106,3	105,0
Рестораны и гостиницы	112,2	110,9	116,7	110,6
Общественное питание	112,4	111,3	117,2	111,1
Гостиничное обслуживание	102,3	94,3	93,1	93,1
Разные товары и услуги	110,9	107,1	107,6	106,4
Личное обслуживание	112,8	107,8	108,1	106,6
Другие предметы личного обихода	95,7	99,5	101,7	104,6
Прочие услуги	89,7	100,0	100,0	100,0

Продолжение таблицы 4.8

	I	II	III	IV
		<i>в процентах</i>		
Все товары и услуги	100,6	98,0	100,6	102,6
Пищевые продукты и безалкогольные напитки	99,4	94,3	97,6	102,7
Хлебобулочные изделия и крупы	99,6	97,5	100,6	100,9
Мясо	96,4	97,8	98,6	94,5
Рыба	98,1	98,4	100,2	100,1
Молочные изделия, сыр и яйца	98,0	82,5	95,9	115,8
Масла и жиры	98,3	96,5	101,6	101,6
Фрукты и овощи	106,5	78,7	80,9	123,0
Сахар, джем, мед, шоколад и конфеты	96,9	101,4	101,2	106,5
Другие продукты питания	95,7	97,2	102,7	99,3
Безалкогольные напитки	101,5	101,3	101,0	100,1
Алкогoльные напитки, табачные изделия	99,4	102,4	104,9	101,2
Алкогoльные напитки	98,6	100,1	100,5	100,2
Табачные изделия	102,4	111,1	119,9	103,9
Одежда и обувь	101,1	104,7	101,9	104,0
Одежда	101,4	103,7	101,2	105,1
Обувь, включая ремонт	100,5	106,9	103,4	101,5
Жилищные услуги, вода, электроэнергия, газ и другие виды топлива	111,5	98,4	106,3	105,3
Арендная плата за жилье	100,0	100,0	100,0	100,0
Материалы для содержания и ремонта жилых помещений	98,7	98,4	100,6	102,0
Услуги по текущему содержанию и ремонту жилых помещений	107,6	100,0	100,5	100,0
Водоснабжение	100,0	100,0	100,0	100,0
Электричество, газ и прочие виды топлива	113,6	98,3	107,2	105,9
Предметы домашнего обихода, бытовая техника	100,8	100,7	101,8	103,0
Мебель и напольные покрытия	101,3	101,0	101,9	106,1
Бытовые текстильные изделия	100,7	101,0	102,7	102,6
Бытовые приборы	100,2	100,5	100,8	102,1
Столовые приборы и домашняя утварь	102,0	102,0	103,8	103,5
Мелкие инструменты	100,0	99,0	104,4	103,8
Бытовые товары кратковременного пользования	100,5	100,0	100,5	101,1
Здравоохранение	100,3	99,1	99,8	100,8
Медикаменты, лечебное оборудование	100,8	97,8	99,5	102,2
Амбулаторные услуги	100,0	100,0	100,0	100,0
Транспорт	92,5	102,1	101,6	100,6
Покупка автотранспорта	100,0	100,7	100,8	100,8
Эксплуатация личных транспортных средств	83,4	100,9	106,9	97,8
Транспортные услуги	93,7	102,6	100,6	101,3
Связь	100,0	100,2	100,0	100,0
Почтовые услуги	100,0	120,0	100,0	100,0
Услуги телефонной и факсимильной связи	100,0	100,0	100,0	100,0
Организация отдыха и культурных мероприятий	100,9	102,2	104,1	102,7
Аудиовизуальное оборудование и фотоаппаратура	100,5	100,8	101,5	101,8
Другие товары и оборудование для отдыха	103,4	104,1	101,7	104,5
Услуги по организации культурных мероприятий	100,5	91,5	100,0	100,0
Газеты, книги и канцелярские товары	100,3	105,3	108,1	103,2
Образование	100,0	100,2	104,8	100,0
Рестораны и гостиницы	101,6	101,7	103,4	100,0
Общественное питание	101,6	101,9	103,4	100,0
Гостиничное обслуживание	100,0	93,1	100,0	100,0
Разные товары и услуги	101,6	102,3	101,8	100,6
Личное обслуживание	101,6	102,4	101,8	100,4
Другие предметы личного обихода	100,9	100,2	101,9	102,9
Прочие услуги	100,0	100,0	100,0	100,0

Таблица 4.9: ИПЦ на товары и услуги по Галасской области в 2015г. по кварталам

	I	II	III	IV
	<i>в процентах к предыдущему кварталу</i>			
Все товары и услуги	103,8	99,9	97,8	100,7
Пищевые продукты и безалкогольные напитки	104,4	100,1	93,6	98,8
Хлебобулочные изделия и крупы	106,7	100,1	100,1	98,9
Мясо	100,5	98,9	95,0	96,5
Рыба	93,9	106,4	95,9	95,7
Молочные изделия, сыр и яйца	105,7	91,6	90,7	108,1
Масла и жиры	101,6	100,7	99,2	101,7
Фрукты и овощи	109,2	103,0	68,7	94,8
Сахар, джем, мед, шоколад и конфеты	98,8	98,9	100,7	102,3
Другие продукты питания	100,6	103,9	103,7	100,7
Безалкогольные напитки	104,6	107,2	100,6	102,0
Алкогольные напитки, табачные изделия	101,3	101,0	103,5	103,6
Алкогольные напитки	100,5	100,2	100,6	100,3
Табачные изделия	104,0	103,5	112,5	112,9
Одежда и обувь	102,5	100,9	101,1	102,9
Одежда	103,0	101,0	100,5	102,9
Обувь, включая ремонт	101,5	100,9	102,5	102,8
Жилищные услуги, вода, электроэнергия, газ и другие виды топлива	112,7	97,6	102,4	102,8
Арендная плата за жилье	100,0	100,0	100,0	100,0
Материалы для содержания и ремонта жилых помещений	100,5	97,9	101,9	98,8
Услуги по текущему содержанию и ремонту жилых помещений	101,7	100,0	100,0	101,6
Водоснабжение	113,6	106,0	100,0	100,0
Электричество, газ и прочие виды топлива	114,3	97,0	102,7	103,4
Предметы домашнего обихода, бытовая техника	101,2	100,0	100,8	101,1
Мебель и напольные покрытия	102,3	100,2	100,9	102,4
Бытовые текстильные изделия	100,5	99,7	100,0	101,5
Бытовые приборы	100,4	101,1	100,8	100,3
Столовые приборы и домашняя утварь	100,8	99,8	100,7	102,5
Мелкие инструменты	100,3	101,8	106,9	102,8
Бытовые товары кратковременного пользования	101,4	99,2	100,3	99,5
Здравоохранение	101,6	102,2	101,9	102,5
Медикаменты, лечебное оборудование	100,6	105,0	104,2	105,6
Амбулаторные услуги	102,2	100,0	100,0	100,0
Транспорт	97,6	97,8	101,5	100,3
Покупка автотранспорта	102,2	102,6	108,4	101,3
Эксплуатация личных транспортных средств	87,0	95,9	105,2	100,8
Транспортные услуги	99,4	97,5	99,7	100,0
Связь	100,0	100,2	100,0	100,0
Почтовые услуги	100,0	120,0	100,0	100,0
Услуги телефонной и факсимильной связи	100,0	100,0	100,0	100,0
Организация отдыха и культурных мероприятий	102,1	101,3	102,9	101,9
Аудиовизуальное оборудование и фотоаппаратура	102,1	101,2	103,2	101,4
Другие товары и оборудование для отдыха	102,9	100,7	101,1	101,8
Услуги по организации культурных мероприятий	100,0	100,0	104,0	103,8
Газеты, книги и канцелярские товары	102,4	101,9	102,8	101,9
Образование	100,0	100,0	101,4	102,8
Рестораны и гостиницы	100,5	100,7	99,8	102,6
Общественное питание	100,5	100,3	99,7	102,6
Гостиничное обслуживание	100,7	113,7	104,0	103,7
Разные товары и услуги	105,0	100,0	100,2	101,0
Личное обслуживание	105,5	100,1	100,4	101,0
Другие предметы личного обихода	99,7	99,5	96,5	99,8
Прочие услуги	100,0	100,0	100,0	100,0

Продолжение таблицы 4.9

	I	II	III	IV
<i>в процентах к соответствующему кварталу предыдущего года</i>				
Все товары и услуги	113,6	108,3	105,5	102,1
Пищевые продукты и безалкогольные напитки	114,0	107,0	101,9	96,7
Хлебобулочные изделия и крупы	121,5	115,1	111,7	105,8
Мясо	110,1	101,8	96,2	91,0
Рыба	102,9	105,5	103,6	91,7
Молочные изделия, сыр и яйца	109,6	107,0	97,9	95,0
Масла и жиры	99,0	100,8	102,4	103,2
Фрукты и овощи	115,8	101,8	84,2	73,1
Сахар, джем, мед, шоколад и конфеты	106,0	97,2	98,3	100,7
Другие продукты питания	102,7	106,8	110,3	109,3
Безалкогольные напитки	118,9	118,1	115,4	115,0
Алкогoльные напитки, табачные изделия	108,3	105,7	107,3	109,8
Алкогoльные напитки	104,1	102,0	101,7	101,6
Табачные изделия	125,6	119,8	126,9	136,7
Одежда и обувь	116,8	109,8	109,0	107,7
Одежда	112,2	108,9	108,6	107,6
Обувь, включая ремонт	127,5	111,6	109,9	107,9
Жилищные услуги, вода, электроэнергия, газ и другие виды топлива	121,7	116,8	118,1	115,7
Арендная плата за жилье	112,8	100,0	100,0	100,0
Материалы для содержания и ремонта жилых помещений	124,2	108,5	107,0	99,1
Услуги по текущему содержанию и ремонту жилых помещений	124,3	120,1	102,6	103,4
Водоснабжение	113,6	120,4	120,4	120,4
Энергoгия, газ и прочие виды топлива	120,3	116,7	120,0	117,8
Предметы домашнего обихода, бытовая техника	106,3	103,8	104,5	103,1
Мебель и напольные покрытия	107,7	106,7	107,7	106,0
Бытовые текстильные изделия	108,4	103,0	103,2	101,7
Бытовые приборы	107,4	104,0	103,6	102,6
Столовые приборы и домашняя утварь	106,3	103,2	103,1	103,8
Мелкие инструменты	100,6	102,6	110,0	112,2
Бытовые товары кратковременного пользования	103,3	101,7	102,9	100,4
Здравоохранение	109,2	108,4	110,0	108,5
Медикаменты, лечебное оборудование	102,6	109,6	117,6	116,1
Амбулаторные услуги	113,4	107,2	104,6	102,2
Транспорт	113,0	110,1	104,6	97,2
Покупка автотранспорта	104,0	105,2	116,6	115,1
Эксплуатация личных транспортных средств	99,3	95,9	95,2	88,4
Транспортные услуги	120,8	117,4	105,7	96,6
Связь	99,8	99,6	99,2	100,2
Почтовые услуги	100,0	120,0	120,0	120,0
Услуги телефонной и факсимильной связи	99,8	99,4	99,0	100,0
Организация отдыха и культурных мероприятий	117,0	108,5	108,7	108,4
Аудиовизуальное оборудование и фотоаппаратура	119,8	112,2	111,2	108,2
Другие товары и оборудование для отдыха	112,8	105,3	107,0	106,7
Услуги по организации культурных мероприятий	136,8	100,0	104,0	108,0
Газеты, книги и канцелярские товары	110,1	108,8	108,2	109,3
Образование	115,1	115,1	113,9	104,3
Рестораны и гостиницы	98,3	102,9	102,6	103,7
Общественное питание	98,3	102,6	102,1	103,1
Гостиничное обслуживание	98,0	114,4	120,7	123,5
Разные товары и услуги	118,0	113,1	109,2	106,2
Личное обслуживание	120,3	114,9	110,8	107,1
Другие предметы личного обихода	100,8	97,8	93,5	95,5
Прочие услуги	100,0	100,0	100,0	100,0

Продолжение таблицы 4.9

	I	II	III	IV
		<i>в процентах</i>		
Все товары и услуги	101,4	99,8	98,2	100,9
Пищевые продукты и безалкогольные напитки	101,0	99,1	93,2	99,8
Хлебобулочные изделия и крупы	102,4	100,4	100,0	96,8
Мясо	97,6	100,5	93,7	95,6
Рыба	92,8	107,5	96,6	91,2
Молочные изделия, сыр и яйца	97,0	90,9	94,8	109,4
Масла и жиры	101,8	100,6	97,6	104,4
Фрукты и овощи	105,6	93,5	64,9	113,7
Сахар, джем, мед, шоколад и конфеты	96,8	100,3	102,5	101,3
Другие продукты питания	101,5	104,5	103,3	99,4
Безалкогольные напитки	105,4	104,0	102,0	101,1
Алкогольные напитки, табачные изделия	100,7	101,3	104,9	103,2
Алкогольные напитки	100,4	100,3	100,4	100,5
Табачные изделия	101,7	104,4	118,8	110,3
Одежда и обувь	101,7	100,7	101,9	103,0
Одежда	101,9	100,6	101,4	103,3
Обувь, включая ремонт	101,3	101,0	103,0	102,4
Жилищные услуги, вода, электроэнергия, газ и другие виды топлива	108,2	100,0	105,0	101,5
Арендная плата за жилье	100,0	100,0	100,0	100,0
Материалы для содержания и ремонта жилых помещений	97,1	101,1	100,8	97,0
Услуги по текущему содержанию и ремонту жилых помещений	100,0	100,0	100,0	102,4
Водоснабжение	120,4	100,0	100,0	100,0
Электричество, газ и прочие виды топлива	109,0	99,9	105,9	102,0
Предметы домашнего обихода, бытовая техника	100,1	100,1	101,3	100,4
Мебель и напольные покрытия	100,6	100,9	101,1	101,9
Бытовые текстильные изделия	98,9	99,6	101,0	100,9
Бытовые приборы	100,9	100,8	100,7	99,9
Столовые приборы и домашняя утварь	100,8	99,1	102,5	101,4
Мелкие инструменты	100,1	105,3	107,2	98,6
Бытовые товары кратковременного пользования	99,7	99,2	100,6	99,0
Здравоохранение	100,5	101,8	102,5	101,9
Медикаменты, лечебное оборудование	101,0	104,2	105,6	104,1
Амбулаторные услуги	100,0	100,0	100,0	100,0
Транспорт	95,6	100,1	101,5	99,9
Покупка автотранспорта	102,4	106,3	104,4	101,2
Эксплуатация личных транспортных средств	85,0	99,0	106,5	98,7
Транспортные услуги	96,9	99,4	100,1	100,0
Связь	100,0	100,2	100,0	100,0
Почтовые услуги	100,0	120,0	100,0	100,0
Услуги телефонной и факсимильной связи	100,0	100,0	100,0	100,0
Организация отдыха и культурных мероприятий	101,1	101,8	102,6	101,6
Аудиовизуальное оборудование и фотоаппаратура	100,5	103,4	101,9	100,8
Другие товары и оборудование для отдыха	100,8	100,7	101,4	101,7
Услуги по организации культурных мероприятий	100,0	100,0	104,0	103,8
Газеты, книги и канцелярские товары	102,1	101,4	103,3	101,4
Образование	100,0	100,0	104,3	100,0
Рестораны и гостиницы	100,6	100,1	99,9	104,1
Общественное питание	100,6	99,7	99,8	104,2
Гостиничное обслуживание	100,0	115,8	104,2	102,0
Разные товары и услуги	101,8	99,4	100,7	100,7
Личное обслуживание	102,0	99,4	101,0	100,8
Другие предметы личного обихода	99,6	99,4	96,8	99,3
Прочие услуги	100,0	100,0	100,0	100,0

Таблица 4.10: ИПЦ на товары и услуги по Чуйской области в 2015г. по кварталам

	I	II	III	IV
	<i>в процентах к предыдущему кварталу</i>			
Все товары и услуги	103,2	100,4	99,5	103,3
Пищевые продукты и безалкогольные напитки	102,4	99,8	95,2	100,9
Хлебобулочные изделия и крупы	102,0	100,4	99,4	99,6
Мясо	100,3	99,4	100,3	97,6
Рыба	101,6	98,1	100,6	103,2
Молочные изделия, сыр и яйца	101,4	91,3	99,3	103,5
Масла и жиры	100,8	96,9	99,4	103,9
Фрукты и овощи	106,8	101,7	69,0	105,5
Сахар, джем, мед, шоколад и конфеты	100,2	101,1	100,6	103,5
Другие продукты питания	105,1	101,1	102,9	105,8
Безалкогольные напитки	104,5	104,2	102,5	106,9
Алкогольные напитки, табачные изделия	102,3	102,6	103,6	105,0
Алкогольные напитки	102,3	102,2	101,1	102,4
Табачные изделия	102,3	104,1	112,8	113,8
Одежда и обувь	103,1	101,2	102,2	105,5
Одежда	103,9	100,8	102,3	106,3
Обувь, включая ремонт	101,3	101,9	102,0	103,8
Жилищные услуги, вода, электроэнергия, газ и другие виды топлива	114,3	99,2	105,2	108,1
Арендная плата за жилье	100,0	126,4	97,4	100,0
Материалы для содержания и ремонта жилых помещений	100,2	102,2	99,7	99,5
Услуги по текущему содержанию и ремонту жилых помещений	100,0	105,3	113,0	102,0
Водоснабжение	107,0	100,0	100,0	100,0
Электричество, газ и прочие виды топлива	116,6	98,5	105,9	109,5
Предметы домашнего обихода, бытовая техника	102,2	101,5	102,4	103,0
Мебель и напольные покрытия	102,0	102,5	103,9	103,7
Бытовые текстильные изделия	101,0	102,6	102,1	103,8
Бытовые приборы	102,6	101,2	102,1	102,7
Столовые приборы и домашняя утварь	104,7	102,0	105,2	106,6
Мелкие инструменты	101,1	98,5	101,1	109,5
Бытовые товары кратковременного пользования	101,6	100,6	100,6	99,4
Здравоохранение	100,7	101,4	105,1	106,4
Медикаменты, лечебное оборудование	101,7	101,0	104,6	105,5
Амбулаторные услуги	100,0	101,8	105,5	107,1
Транспорт	97,6	99,0	101,9	101,1
Покупка автотранспорта	99,5	103,0	106,2	110,1
Эксплуатация личных транспортных средств	85,5	93,9	109,2	100,1
Транспортные услуги	100,2	99,4	99,9	99,8
Связь	100,0	100,6	100,2	100,0
Почтовые услуги	100,0	120,0	100,0	100,0
Услуги телефонной и факсимильной связи	100,0	100,4	100,2	100,0
Организация отдыха и культурных мероприятий	101,6	101,2	103,1	105,8
Аудиовизуальное оборудование и фотоаппаратура	102,2	100,8	103,1	104,7
Другие товары и оборудование для отдыха	99,4	104,6	104,7	105,4
Услуги по организации культурных мероприятий	101,8	101,6	103,9	102,8
Газеты, книги и канцелярские товары	101,7	100,3	102,3	107,8
Образование	102,2	100,7	105,8	110,3
Рестораны и гостиницы	103,8	102,2	105,1	106,5
Общественное питание	103,7	102,4	105,3	106,7
Гостиничное обслуживание	106,7	96,1	98,0	100,4
Разные товары и услуги	102,9	102,5	103,8	105,4
Личное обслуживание	102,8	102,1	103,6	105,3
Другие предметы личного обихода	104,1	107,8	107,0	107,6
Прочие услуги	100,0	100,0	100,0	100,0

Продолжение таблицы 4.10

	I	II	III	IV
<i>в процентах к соответствующему кварталу предыдущего года</i>				
Все товары и услуги	112,5	107,6	107,3	106,5
Пищевые продукты и безалкогольные напитки	111,4	104,1	102,4	98,1
Хлебобулочные изделия и крупы	114,5	111,0	105,9	101,4
Мясо	106,1	102,9	101,1	97,6
Рыба	102,9	99,4	101,0	103,5
Молочные изделия, сыр и яйца	107,9	99,3	99,4	95,1
Масла и жиры	101,6	99,5	99,5	100,9
Фрукты и овощи	117,9	95,2	88,1	79,0
Сахар, джем, мед, шоколад и конфеты	105,6	102,0	101,6	105,6
Другие продукты питания	111,2	111,2	113,0	115,6
Безалкогольные напитки	119,1	115,4	115,7	119,3
Алкогoльные напитки, табачные изделия	111,5	110,1	110,5	114,1
Алкогoльные напитки	112,1	109,4	107,4	108,3
Табачные изделия	109,7	112,7	122,6	136,8
Одежда и обувь	115,3	111,4	110,5	112,5
Одежда	114,2	110,7	110,6	114,0
Обувь, включая ремонт	118,1	113,0	110,5	109,3
Жилищные услуги, вода, электроэнергия, газ и другие виды топлива	118,1	115,6	120,3	129,1
Арендная плата за жилье	100,0	126,4	123,0	123,0
Материалы для содержания и ремонта жилых помещений	105,2	102,5	100,4	101,7
Услуги по текущему содержанию и ремонту жилых помещений	118,5	112,8	118,0	121,4
Водоснабжение	110,9	110,9	110,9	107,0
Электричество, газ и прочие виды топлива	119,3	116,9	122,8	133,2
Предметы домашнего обихода, бытовая техника	112,0	111,0	109,6	109,4
Мебель и напольные покрытия	115,1	113,7	113,0	112,6
Бытовые текстильные изделия	107,8	109,0	108,4	109,7
Бытовые приборы	114,0	112,0	109,0	108,8
Столовые приборы и домашняя утварь	119,7	119,0	117,0	119,8
Мелкие инструменты	107,8	105,1	104,1	110,2
Бытовые товары кратковременного пользования	105,2	105,1	104,4	102,2
Здравоохранение	105,9	103,2	108,1	114,2
Медикаменты, лечебное оборудование	106,5	105,0	109,2	113,4
Амбулаторные услуги	105,5	102,1	107,4	114,9
Транспорт	115,8	108,8	108,0	99,6
Покупка автотранспорта	107,9	107,3	109,7	119,8
Эксплуатация личных транспортных средств	104,9	92,7	93,7	87,7
Транспортные услуги	121,3	114,2	112,6	99,4
Связь	99,8	100,0	99,8	100,8
Почтовые услуги	100,0	120,0	120,0	120,0
Услуги телефонной и факсимильной связи	99,8	99,8	99,6	100,6
Организация отдыха и культурных мероприятий	111,5	109,5	110,1	112,2
Аудиовизуальное оборудование и фотоаппаратура	114,2	111,1	111,2	111,2
Другие товары и оборудование для отдыха	105,4	108,9	112,4	114,8
Услуги по организации культурных мероприятий	114,9	106,7	110,6	110,5
Газеты, книги и канцелярские товары	110,1	108,4	107,8	112,6
Образование	103,8	104,5	110,7	120,1
Рестораны и гостиницы	113,7	110,7	114,5	118,7
Общественное питание	113,7	110,9	114,8	119,2
Гостиничное обслуживание	109,2	105,0	100,4	100,8
Разные товары и услуги	113,7	112,3	112,9	115,3
Личное обслуживание	112,8	111,3	112,1	114,5
Другие предметы личного обихода	126,9	127,1	125,2	129,4
Прочие услуги	102,6	101,8	103,1	100,0

Продолжение таблицы 4.10

	I	II	III	IV
		<i>в процентах</i>		
Все товары и услуги	101,6	99,9	101,3	102,7
Пищевые продукты и безалкогольные напитки	100,0	98,7	96,3	100,8
Хлебобулочные изделия и крупы	100,0	100,3	99,5	99,0
Мясо	99,8	99,0	101,8	93,2
Рыба	101,1	96,7	103,3	102,3
Молочные изделия, сыр и яйца	97,7	88,7	106,0	103,1
Масла и жиры	100,3	96,4	100,5	103,4
Фрукты и овощи	99,6	97,2	68,3	118,2
Сахар, джем, мед, шоколад и конфеты	99,7	99,8	103,2	103,0
Другие продукты питания	104,6	99,9	104,4	106,4
Безалкогольные напитки	103,9	104,0	103,3	106,1
Алкогoльные напитки, табачные изделия	101,8	102,9	103,3	106,3
Алкогoльные напитки	101,8	101,7	101,1	104,5
Табачные изделия	101,7	107,8	111,2	112,4
Одежда и обувь	102,3	100,4	105,0	104,2
Одежда	102,8	100,0	105,4	105,2
Обувь, включая ремонт	101,1	101,4	104,3	102,1
Жилищные услуги, вода, электроэнергия, газ и другие виды топлива	111,9	99,9	110,6	106,4
Арендная плата за жилье	100,0	123,0	100,0	100,0
Материалы для содержания и ремонта жилых помещений	101,4	101,2	99,6	100,0
Услуги по текущему содержанию и ремонту жилых помещений	100,0	106,2	112,1	105,9
Водоснабжение	100,0	100,0	100,0	100,0
Электричество, газ и прочие виды топлива	114,1	99,5	112,2	107,2
Предметы домашнего обихода, бытовая техника	102,1	101,0	103,9	102,1
Мебель и напольные покрытия	101,7	102,0	105,4	102,6
Бытовые текстильные изделия	100,8	102,7	103,3	103,2
Бытовые приборы	102,7	100,9	103,0	102,3
Столовые приборы и домашняя утварь	104,5	100,6	109,0	104,2
Мелкие инструменты	100,9	97,1	105,3	109,5
Бытовые товары кратковременного пользования	101,7	100,2	100,9	98,8
Здравоохранение	100,4	101,7	109,2	104,7
Медикаменты, лечебное оборудование	100,8	101,2	108,4	102,6
Амбулаторные услуги	100,0	102,2	109,8	106,3
Транспорт	97,7	99,4	102,7	100,5
Покупка автотранспорта	101,4	105,2	108,3	106,3
Эксплуатация личных транспортных средств	83,4	97,8	110,6	97,6
Транспортные услуги	100,4	98,9	100,2	100,1
Связь	100,0	100,8	100,0	100,0
Почтовые услуги	100,0	120,0	100,0	100,0
Услуги телефонной и факсимильной связи	100,0	100,6	100,0	100,0
Организация отдыха и культурных мероприятий	101,4	101,6	104,7	105,2
Аудиовизуальное оборудование и фотоаппаратура	101,6	101,3	103,4	105,0
Другие товары и оборудование для отдыха	101,2	103,8	108,0	100,9
Услуги по организации культурных мероприятий	102,8	102,1	104,7	101,6
Газеты, книги и канцелярские товары	101,0	100,8	104,6	108,1
Образование	100,0	101,0	116,3	100,0
Рестораны и гостиницы	103,4	103,1	105,7	110,6
Общественное питание	103,3	103,3	105,8	110,8
Гостиничное обслуживание	106,7	94,1	100,0	101,2
Разные товары и услуги	102,8	102,6	106,2	102,0
Личное обслуживание	102,7	102,2	106,3	101,6
Другие предметы личного обихода	104,9	108,6	106,7	107,5
Прочие услуги	100,0	100,0	100,0	100,0

Таблица 4.11: ИПЦ на товары и услуги по г. Бишкек в 2015г. по кварталам

	I	II	III	IV
	<i>в процентах к предыдущему кварталу</i>			
Все товары и услуги	103,5	99,8	99,3	101,8
Пищевые продукты и безалкогольные напитки	103,1	97,9	97,0	100,6
Хлебобулочные изделия и крупы	103,1	100,0	100,0	99,7
Мясо	101,8	96,1	101,2	98,8
Рыба	101,8	99,9	102,0	99,1
Молочные изделия, сыр и яйца	104,1	94,3	92,4	105,9
Масла и жиры	102,5	98,4	101,3	105,1
Фрукты и овощи	105,3	94,9	76,2	97,7
Сахар, джем, мед, шоколад и конфеты	100,9	98,9	102,9	104,8
Другие продукты питания	101,8	99,9	100,1	106,0
Безалкогольные напитки	108,7	101,9	102,9	103,5
Алкогольные напитки, табачные изделия	104,0	101,9	100,5	104,7
Алкогольные напитки	102,2	100,2	100,3	101,1
Табачные изделия	110,8	107,7	101,1	115,7
Одежда и обувь	102,7	100,5	100,5	102,6
Одежда	103,2	100,2	100,1	102,2
Обувь, включая ремонт	101,4	101,3	101,4	103,4
Жилищные услуги, вода, электроэнергия, газ и другие виды топлива	112,4	101,4	103,5	105,0
Арендная плата за жилье	100,0	100,0	122,6	109,2
Материалы для содержания и ремонта жилых помещений	105,0	102,9	97,3	98,3
Услуги по текущему содержанию и ремонту жилых помещений	99,0	107,0	104,5	103,8
Водоснабжение	100,0	100,0	122,5	100,0
Электричество, газ и прочие виды топлива	114,2	101,2	102,9	105,8
Предметы домашнего обихода, бытовая техника	102,4	101,3	101,0	101,6
Мебель и напольные покрытия	100,9	101,0	101,1	104,9
Бытовые текстильные изделия	100,9	100,1	102,1	103,9
Бытовые приборы	105,4	102,7	101,5	100,5
Столовые приборы и домашняя утварь	105,7	102,2	101,9	100,9
Мелкие инструменты	104,2	106,3	101,8	102,1
Бытовые товары кратковременного пользования	100,6	100,0	99,3	99,2
Здравоохранение	101,6	102,5	100,1	101,7
Медикаменты, лечебное оборудование	100,7	106,5	103,5	100,6
Амбулаторные услуги	101,7	99,5	97,3	102,8
Транспорт	97,1	97,9	101,9	100,8
Покупка автотранспорта	106,5	96,2	100,0	107,4
Эксплуатация личных транспортных средств	87,0	95,2	108,1	99,2
Транспортные услуги	98,1	98,9	100,7	99,9
Связь	100,0	100,2	100,0	100,0
Почтовые услуги	100,0	120,0	100,0	100,0
Услуги телефонной и факсимильной связи	100,0	100,0	100,0	100,0
Организация отдыха и культурных мероприятий	106,1	101,3	100,6	100,4
Аудиовизуальное оборудование и фотоаппаратура	107,8	101,9	101,8	102,2
Другие товары и оборудование для отдыха	109,0	101,9	102,2	101,3
Услуги по организации культурных мероприятий	113,2	101,3	100,0	101,0
Газеты, книги и канцелярские товары	101,4	100,4	98,9	98,0
Образование	100,2	99,9	102,4	104,5
Рестораны и гостиницы	103,8	111,8	103,9	101,5
Общественное питание	103,6	112,0	103,2	102,4
Гостиничное обслуживание	109,7	108,3	123,9	80,7
Разные товары и услуги	102,3	107,6	101,2	101,0
Личное обслуживание	102,3	108,2	101,0	100,7
Другие предметы личного обихода	101,5	101,1	101,9	102,9
Прочие услуги	101,9	101,0	105,9	111,1

Продолжение таблицы 4.11

	I	II	III	IV
<i>в процентах к соответствующему кварталу предыдущего года</i>				
Все товары и услуги	108,7	106,0	105,9	104,5
Пищевые продукты и безалкогольные напитки	110,5	104,1	103,0	98,5
Хлебобулочные изделия и крупы	111,3	109,3	107,4	102,8
Мясо	108,9	102,4	102,5	97,8
Рыба	93,1	96,8	103,6	102,8
Молочные изделия, сыр и яйца	108,8	103,8	95,4	96,1
Масла и жиры	100,8	101,6	104,3	107,4
Фрукты и овощи	118,2	96,1	87,1	74,4
Сахар, джем, мед, шоколад и конфеты	105,3	101,0	103,7	107,6
Другие продукты питания	116,7	112,8	109,5	107,9
Безалкогольные напитки	121,0	116,1	116,7	117,9
Алкогoльные напитки, табачные изделия	112,2	109,2	107,3	111,6
Алкогoльные напитки	108,1	103,8	102,5	103,8
Табачные изделия	129,0	130,9	126,1	139,5
Одежда и обувь	103,6	106,9	107,2	106,4
Одежда	105,8	108,1	107,3	105,9
Обувь, включая ремонт	98,6	103,9	106,9	107,7
Жилищные услуги, вода, электроэнергия, газ и другие виды топлива	113,6	114,0	117,3	123,8
Арендная плата за жилье	121,8	121,8	122,6	133,9
Материалы для содержания и ремонта жилых помещений	110,7	109,4	105,6	103,3
Услуги по текущему содержанию и ремонту жилых помещений	102,3	110,4	111,5	114,9
Водоснабжение	100,0	100,0	122,5	122,5
Энергoэлектричество, газ и прочие виды топлива	114,6	115,0	118,0	125,8
Предметы домашнего обихода, бытовая техника	105,2	104,5	105,2	106,4
Мебель и напольные покрытия	104,0	102,9	103,6	108,1
Бытовые текстильные изделия	97,4	98,6	102,1	107,2
Бытовые приборы	111,1	110,9	110,4	110,4
Столовые приборы и домашняя утварь	111,6	108,2	110,2	111,1
Мелкие инструменты	114,2	116,8	118,1	115,2
Бытовые товары кратковременного пользования	101,8	101,2	100,5	99,1
Здравоохранение	107,3	108,7	106,3	106,0
Медикаменты, лечебное оборудование	102,5	107,8	113,1	111,6
Амбулаторные услуги	109,8	107,9	100,5	101,2
Транспорт	104,4	99,2	99,4	97,6
Покупка автотранспорта	113,1	105,9	109,2	110,1
Эксплуатация личных транспортных средств	109,2	96,9	95,9	88,8
Транспортные услуги	101,2	98,2	97,6	97,6
Связь	99,8	99,6	99,2	100,2
Почтовые услуги	100,0	120,0	120,0	120,0
Услуги телефонной и факсимильной связи	99,8	99,4	99,0	100,0
Организация отдыха и культурных мероприятий	114,2	113,9	112,9	108,7
Аудиовизуальное оборудование и фотоаппаратура	111,2	113,3	114,6	114,4
Другие товары и оборудование для отдыха	133,4	128,6	119,5	115,0
Услуги по организации культурных мероприятий	133,5	135,4	134,6	115,8
Газеты, книги и канцелярские товары	103,8	102,2	101,6	98,8
Образование	109,1	108,9	108,2	107,2
Рестораны и гостиницы	91,7	110,4	120,1	122,4
Общественное питание	91,2	110,2	119,5	122,5
Гостиничное обслуживание	112,5	117,1	130,4	118,9
Разные товары и услуги	105,8	110,0	111,7	112,4
Личное обслуживание	105,5	110,2	112,1	112,5
Другие предметы личного обихода	109,2	105,3	105,9	107,6
Прочие услуги	101,9	102,9	109,0	121,0

Продолжение таблицы 4.11

	I	II	III	IV
		<i>в процентах</i>		
Все товары и услуги	102,1	98,7	101,0	102,1
Пищевые продукты и безалкогольные напитки	100,8	96,0	99,3	100,9
Хлебобулочные изделия и крупы	100,2	99,8	100,2	99,3
Мясо	100,0	95,4	103,6	96,5
Рыба	101,7	100,3	102,6	95,3
Молочные изделия, сыр и яйца	99,1	90,6	98,2	107,7
Масла и жиры	100,4	98,4	102,5	107,8
Фрукты и овощи	104,5	84,9	82,6	105,3
Сахар, джем, мед, шоколад и конфеты	98,8	99,6	105,2	103,9
Другие продукты питания	99,8	99,9	100,5	108,6
Безалкогольные напитки	106,8	100,2	104,4	102,0
Алкогольные напитки, табачные изделия	103,2	101,0	100,6	107,8
Алкогольные напитки	102,8	99,4	100,5	101,9
Табачные изделия	104,3	106,3	101,0	125,7
Одежда и обувь	101,4	100,4	100,8	103,2
Одежда	101,5	100,0	100,3	103,3
Обувь, включая ремонт	101,1	101,3	102,1	103,1
Жилищные услуги, вода, электроэнергия, газ и другие виды топлива	110,0	101,5	106,5	104,7
Арендная плата за жилье	100,0	100,0	133,9	100,0
Материалы для содержания и ремонта жилых помещений	101,5	102,0	97,9	95,8
Услуги по текущему содержанию и ремонту жилых помещений	96,5	109,1	105,7	105,9
Водоснабжение	100,0	100,0	122,5	100,0
Электроэнергия, газ и прочие виды топлива	111,8	101,4	106,2	105,7
Предметы домашнего обихода, бытовая техника	103,0	100,5	101,9	100,6
Мебель и напольные покрытия	101,6	100,1	103,6	102,7
Бытовые текстильные изделия	101,3	99,5	103,8	102,1
Бытовые приборы	106,0	102,1	101,6	100,4
Столовые приборы и домашняя утварь	106,4	102,5	101,2	101,0
Мелкие инструменты	107,6	104,3	101,7	101,4
Бытовые товары кратковременного пользования	100,9	98,7	100,2	98,0
Здравоохранение	102,3	102,7	101,0	100,7
Медикаменты, лечебное оборудование	104,4	107,0	102,1	101,5
Амбулаторные услуги	100,7	99,4	100,1	100,1
Транспорт	96,6	98,1	102,9	100,8
Покупка автотранспорта	107,8	87,8	108,7	110,3
Эксплуатация личных транспортных средств	87,1	97,6	109,0	97,1
Транспортные услуги	97,3	100,4	100,3	99,9
Связь	100,0	100,2	100,0	100,0
Почтовые услуги	100,0	120,0	100,0	100,0
Услуги телефонной и факсимильной связи	100,0	100,0	100,0	100,0
Организация отдыха и культурных мероприятий	104,8	100,1	101,7	99,7
Аудиовизуальное оборудование и фотоаппаратура	106,4	100,5	105,6	98,8
Другие товары и оборудование для отдыха	106,8	98,6	103,1	102,2
Услуги по организации культурных мероприятий	113,2	100,0	100,0	103,1
Газеты, книги и канцелярские товары	100,1	100,3	97,9	98,3
Образование	100,1	100,1	107,3	99,7
Рестораны и гостиницы	106,4	111,4	102,4	101,3
Общественное питание	106,1	111,6	101,7	102,2
Гостиничное обслуживание	114,2	106,0	120,8	80,3
Разные товары и услуги	105,8	106,3	100,1	100,8
Личное обслуживание	106,1	106,8	99,6	100,7
Другие предметы личного обихода	101,6	100,4	103,2	102,3
Прочие услуги	102,9	100,0	117,6	100,0

Таблица 5.1: Индексы потребительских цен на товары и услуги в 2015г. по месяцам

(в процентах к предыдущему месяцу)

	январь	февраль	март	апрель	май	июнь
Все товары и услуги	101,5	100,3	99,8	100,4	99,2	99,1
Пищевые продукты и безалкогольные напитки	100,8	99,9	99,7	100,0	98,2	97,9
Хлебобулочные изделия и крупы	100,1	99,8	100,0	99,9	100,1	99,7
Мясо	100,8	99,7	98,8	99,1	98,5	98,4
Рыба	101,2	100,8	99,4	99,6	100,4	99,8
Молочные изделия, сыр и яйца	101,1	99,2	97,9	96,5	97,6	94,5
Масла и жиры	100,7	100,1	99,1	99,1	99,3	99,5
Фрукты и овощи	102,8	100,7	101,1	103,3	91,2	91,2
Сахар, джем, мед, шоколад и конфеты	100,1	99,1	99,2	100,5	100,3	99,0
Другие продукты питания	100,1	100,1	99,7	99,6	100,1	100,3
Безалкогольные напитки	102,0	101,3	102,2	101,0	99,9	100,3
Алкогoльные напитки, табачные изделия	100,6	101,1	100,5	101,1	100,5	100,1
Алкогoльные напитки	100,7	100,7	100,5	100,2	100,1	99,9
Табачные изделия	100,1	102,7	100,7	103,8	101,9	100,6
Одежда и обувь	100,6	100,4	100,3	100,6	100,4	100,4
Одежда	100,7	100,5	100,3	100,1	100,3	100,3
Обувь , включая ремонт	100,4	100,3	100,4	101,7	100,6	100,4
Жилищные услуги, вода, электроэнергия, газ и другие виды топлива	110,4	100,0	98,5	100,6	100,1	99,6
Арендная плата за жилье	100,0	100,0	100,0	102,5	99,3	100,0
Материалы для содержания и ремонта жилых помещений	99,7	101,4	99,7	101,6	100,0	99,3
Услуги по текущему содержанию и ремонту жилых помещений	99,7	98,1	101,0	104,0	101,3	100,4
Водоснабжение	100,0	103,2	100,0	100,4	100,0	100,0
Электричество, газ и прочие виды топлива	112,3	99,8	98,3	100,5	100,1	99,6
Предметы домашнего обихода, бытовая техника	101,0	100,8	100,7	100,4	100,2	100,1
Мебель и напольные покрытия	100,2	101,0	100,4	100,4	100,0	100,1
Бытовые текстильные изделия	100,7	100,5	101,0	100,2	99,7	100,5
Бытовые приборы	102,6	100,9	100,4	101,1	100,5	100,1
Столовые приборы и домашняя утварь	103,0	101,0	101,1	100,1	101,4	100,5
Мелкие инструменты	100,3	102,8	101,4	100,9	101,0	100,6
Бытовые товары кратковременного пользования	100,1	100,4	100,5	100,2	99,6	99,5
Здравоохранение	100,7	100,6	99,9	101,3	100,0	100,7
Медикаменты, лечебное оборудование	101,0	101,7	99,8	102,5	100,4	100,7
Амбулаторные услуги	100,5	99,8	100,0	100,4	99,7	100,7
Транспорт	98,2	99,8	98,6	99,9	99,1	100,2
Покупка автотранспорта	100,2	103,2	101,3	102,0	95,7	97,5
Эксплуатация личных транспортных средств	93,1	93,6	98,3	99,3	99,2	100,2
Транспортные услуги	99,3	100,8	98,2	99,7	99,7	100,7
Связь	100,0	100,0	100,0	100,2	100,1	100,0
Почтовые услуги	100,0	100,0	100,0	120,0	100,0	100,0
Услуги телефонной и факсимильной связи	100,0	100,0	100,0	100,0	100,1	100,0
Организация отдыха и культурных мероприятий	101,1	101,5	100,7	100,0	100,2	100,4
Аудиовизуальное оборудование и фотоаппаратура	100,9	103,3	99,7	100,1	100,3	100,2
Другие товары и оборудование для отдыха	101,3	100,4	103,8	100,1	99,9	101,1
Услуги по организации культурных мероприятий	105,8	100,9	101,2	98,9	98,9	99,9
Газеты, книги и канцелярские товары	99,8	100,4	100,2	100,2	100,6	100,3
Образование	100,1	100,1	99,9	100,0	100,0	100,1
Рестораны и гостиницы	100,4	103,0	100,8	104,0	101,0	101,8
Общественное питание	100,3	102,9	100,8	104,1	101,0	101,8
Гостиничное обслуживание	102,3	105,6	100,7	101,9	100,5	101,2
Разные товары и услуги	100,3	102,2	101,5	102,0	101,6	101,0
Личное обслуживание	100,3	102,4	101,5	102,2	101,7	101,0
Другие предметы личного обихода	100,8	99,7	101,8	100,2	100,7	100,2
Прочие услуги, не отнесенные к другим категориям	100,0	101,7	100,0	101,0	100,0	100,0

июль	август	сентябрь	октябрь	ноябрь	декабрь	
99,5	100,3	101,0	100,3	100,9	101,0	Все товары и услуги
98,4	99,6	100,2	100,1	100,4	100,6	Пищевые продукты и безалкогольные напитки
100,0	100,1	100,0	99,9	99,9	99,5	Хлебобулочные изделия и крупы
100,7	101,0	100,4	99,5	98,2	97,8	Мясо
100,7	101,0	100,5	99,8	100,0	98,7	Рыба
98,2	100,0	101,5	101,6	101,1	105,2	Молочные изделия, сыр и яйца
100,5	100,6	100,9	101,7	101,8	102,3	Масла и жиры
85,9	92,4	98,2	98,5	105,2	107,1	Фрукты и овощи
100,8	101,7	101,5	102,0	100,5	101,4	Сахар, джем, мед, шоколад и конфеты
100,4	100,5	100,9	100,9	103,9	101,0	Другие продукты питания
101,1	100,3	102,0	101,3	100,4	100,4	Безалкогольные напитки
100,9	101,0	100,2	100,9	103,0	101,9	Алкогольные напитки, табачные изделия
100,4	100,1	100,1	100,5	100,1	101,3	Алкогольные напитки
102,8	103,9	100,6	102,0	111,5	103,4	Табачные изделия
100,3	100,3	101,6	101,2	101,4	101,1	Одежда и обувь
100,3	100,1	101,1	101,1	101,5	101,4	Одежда
100,3	100,8	102,5	101,3	101,2	100,5	Обувь , включая ремонт
101,0	102,4	103,4	100,3	101,8	102,6	Жилищные услуги, вода, электроэнергия, газ и другие виды топлива
100,0	120,6	100,0	100,0	100,0	100,0	Арендная плата за жилье
99,1	99,6	100,0	100,0	99,7	98,1	Материалы для содержания и ремонта жилых помещений
102,1	104,3	101,5	100,4	100,8	103,7	Услуги по текущему содержанию и ремонту жилых помещений
112,0	100,0	100,4	100,0	100,0	100,0	Водоснабжение
100,6	102,5	103,9	100,3	102,0	103,1	Электроэнергия, газ и прочие виды топлива
100,4	100,7	101,2	100,9	100,5	100,4	Предметы домашнего обихода, бытовая техника
99,9	101,4	102,3	102,1	100,5	100,8	Мебель и напольные покрытия
100,3	101,2	102,3	101,8	101,9	100,4	Бытовые текстильные изделия
100,8	100,6	100,7	100,6	100,4	100,9	Бытовые приборы
101,0	100,7	101,2	100,5	101,8	100,6	Столовые приборы и домашняя утварь
100,2	100,4	101,6	100,3	101,9	100,5	Мелкие инструменты
100,4	100,0	100,2	100,0	99,1	99,6	Бытовые товары кратковременного пользования
100,8	97,7	103,0	100,3	100,5	101,5	Здравоохранение
101,6	100,2	100,4	100,6	100,4	102,0	Медикаменты, лечебное оборудование
100,2	95,7	105,1	100,0	100,6	101,2	Амбулаторные услуги
101,2	101,2	100,5	100,1	100,0	100,7	Транспорт
104,0	99,0	104,3	102,2	99,7	104,5	Покупка автотранспорта
106,2	102,8	99,5	99,6	99,8	97,9	Эксплуатация личных транспортных средств
99,5	101,2	100,0	99,8	100,1	100,7	Транспортные услуги
100,0	100,0	100,0	100,0	100,0	100,0	Связь
100,0	100,0	100,0	100,0	100,0	100,0	Почтовые услуги
100,0	100,0	100,0	100,0	100,0	100,0	Услуги телефонной и факсимильной связи
100,2	100,4	101,7	99,9	100,5	101,1	Организация отдыха и культурных мероприятий
100,1	99,9	104,3	99,4	100,9	100,7	Аудиовизуальное оборудование и фотоаппаратура
101,4	100,8	101,3	99,7	101,8	101,3	Другие товары и оборудование для отдыха
100,0	100,2	100,2	100,1	100,1	102,6	Услуги по организации культурных мероприятий
99,9	100,8	100,0	100,3	99,6	100,9	Газеты, книги и канцелярские товары
100,8	100,0	107,5	99,8	100,0	100,0	Образование
100,7	101,2	100,3	100,1	100,8	101,4	Рестораны и гостиницы
100,4	101,0	100,5	100,4	101,0	101,4	Общественное питание
111,2	104,9	96,8	91,2	93,7	102,3	Гостиничное обслуживание
99,8	100,4	101,0	100,5	100,7	100,0	Разные товары и услуги
99,8	100,4	100,8	100,5	100,6	99,9	Личное обслуживание
100,2	101,8	101,3	100,6	102,0	100,5	Другие предметы личного обихода
100,0	100,0	111,0	100,0	100,0	100,0	Прочие услуги, не отнесенные к другим категориям

Таблица 5.2: Индексы потребительских цен на отдельные виды продовольственных товаров, алкогольных напитков и табачных изделий в 2015г. по месяцам
(в процентах к предыдущему месяцу)

	январь	февраль	март	апрель	май	июнь
Мука пшеничная высшего сорта	99,7	99,3	99,9	99,8	100,4	99,7
Мука пшеничная первого сорта	99,9	99,5	99,7	99,7	100,1	99,7
Манная крупа	100,7	100,5	100,4	100,7	100,1	100,2
Хлеб из пшеничной муки 1 сорта	100,2	99,5	99,8	99,9	100,0	100,0
Лепешка	100,0	99,3	99,8	99,1	100,1	100,1
Макаронные изделия	100,2	100,0	100,1	100,3	100,0	100,0
Вермишель, лапша	100,3	100,5	100,3	100,6	100,1	100,0
Говядина	100,6	99,6	98,6	99,1	98,1	98,1
Свинина	101,9	99,8	99,3	98,7	98,6	97,4
Баранина	100,6	99,9	99,4	100,3	101,2	100,0
Куры	100,8	99,5	99,0	96,4	98,1	97,4
Колбаса вареная	104,2	100,0	99,2	98,8	99,8	100,0
Колбаса полукопченая	104,1	99,8	100,1	99,6	98,1	97,3
Сосиски, сардельки	100,7	100,6	99,4	99,6	98,8	99,6
Рыба свежая и охлажденная	101,8	100,5	99,4	98,7	100,4	100,1
Сельдь соленая	99,2	101,1	99,4	101,7	100,6	98,8
Молоко цельное разливное	101,6	99,1	96,0	92,7	96,2	89,2
Кефир, айран	100,6	100,6	98,6	97,2	98,5	98,3
Сметана	100,6	98,6	99,6	98,8	98,1	96,5
Сливки	99,9	99,4	98,5	100,1	99,8	99,6
Творог жирный	100,6	100,0	99,5	97,9	100,1	100,0
Сыры сычужные твердые	100,0	101,1	100,7	100,4	100,0	99,6
Яйца куриные	101,7	98,4	98,2	98,2	98,4	96,3
Масло сливочное	100,8	98,9	98,7	99,3	98,4	99,6
Хлопковое масло	101,3	100,8	99,4	99,2	99,9	99,8
Подсолнечное масло	100,0	99,9	98,9	98,9	99,3	99,2
Яблоки	110,4	106,0	102,3	107,5	107,1	110,8
Абрикосы	100,0	100,0	100,0	100,0	100,0	276,7
Виноград свежий	100,0	100,0	100,0	100,0	100,0	100,0
Лимоны	104,7	97,8	98,3	101,0	111,1	120,4
Курага	100,9	100,2	100,6	101,1	105,2	100,8
Орехи грецкие	100,5	102,0	100,8	103,3	104,8	100,9
Капуста свежая	120,4	104,3	104,0	125,7	78,7	51,7
Лук репчатый	101,1	99,0	100,4	120,8	82,7	76,6
Свекла	104,3	95,9	101,1	100,1	100,8	101,7
Морковь	99,2	95,0	98,4	109,0	107,2	100,7
Огурцы свежие	110,7	91,9	115,3	91,9	58,5	29,8
Помидоры свежие	118,9	115,3	116,8	102,1	77,6	61,5
Томатная паста	100,5	101,1	100,7	100,1	101,0	100,4
Горошек зеленый консервированный	99,9	100,0	100,2	100,2	99,9	100,0
Картофель	99,8	100,6	95,6	95,6	91,9	95,1
Сахар-песок	99,4	99,1	98,6	101,2	100,5	98,3
Шоколад в плитках	101,7	99,8	99,5	99,6	99,8	100,0
Карамель завернутая с начинками	102,8	97,6	99,6	99,4	101,0	100,8
Мороженое сливочное	100,0	100,0	100,7	101,0	100,2	100,1
Соль	100,3	100,0	99,5	99,7	100,1	100,1
Кофе натуральный растворимый	100,1	99,9	100,4	100,5	100,1	99,9
Чай черный байховый	102,1	101,4	102,5	101,2	99,9	100,2
Вода минеральная	107,4	103,3	103,3	102,2	100,0	101,6
Водка крепостью 40 градусов	100,2	100,8	100,3	100,3	100,1	99,7
Коньяк отечественный	101,4	102,0	104,7	100,5	100,1	101,0
Красное вино	102,3	99,4	100,1	99,9	100,0	101,2
Вино игристое отечественное	98,6	100,0	100,0	100,0	100,3	100,2
Пиво в бутылках	103,8	100,4	100,2	99,5	100,3	101,0
Сигареты с фильтром	100,1	103,0	100,7	103,4	101,8	100,5

июль	август	сентябрь	октябрь	ноябрь	декабрь
100,1	99,6	99,9	100,0	99,8	100,1 Мука пшеничная высшего сорта
100,0	100,0	99,7	99,8	99,9	99,0 Мука пшеничная первого сорта
99,6	96,7	100,3	100,6	100,4	100,2 Манная крупа
99,8	99,7	100,0	100,0	100,1	98,9 Хлеб из пшеничной муки 1 сорта
100,3	100,4	98,6	100,3	100,0	101,4 Лепешка
99,9	100,1	100,5	99,9	99,9	100,1 Макаaronные изделия
100,3	99,4	99,6	100,1	100,1	100,2 Вермишель, лапша
101,3	101,6	100,1	99,9	98,0	96,9 Говядина
100,4	100,0	100,4	100,2	99,3	101,5 Свинина
98,8	98,5	99,0	97,9	97,2	97,4 Баранина
98,9	98,3	100,2	99,1	102,5	101,8 Куры
100,0	101,3	102,5	100,1	101,2	101,8 Колбаса вареная
100,0	100,2	101,6	100,8	100,3	102,4 Колбаса полукопченая
100,5	100,2	101,6	100,8	103,6	102,8 Сосиски, сардельки
100,8	101,1	100,0	99,2	99,2	97,2 Рыба свежая и охлажденная
100,9	101,5	102,1	100,8	103,1	100,9 Сельдь соленая
96,6	101,6	103,1	102,5	101,1	111,8 Молоко цельное разливное
99,7	100,6	100,5	100,3	101,1	101,9 Кефир, айран
99,5	100,3	101,5	101,8	100,9	99,1 Сметана
99,9	100,0	100,0	100,1	100,0	100,2 Сливки
100,0	100,6	100,9	99,4	99,6	101,0 Творог жирный
100,1	100,0	99,9	100,8	99,5	99,9 Сыры сычужные твердые
97,3	97,9	100,7	101,7	101,9	104,7 Яйца куриные
99,7	100,0	99,8	99,9	100,3	100,1 Масло сливочное
100,7	101,4	99,3	99,7	101,6	103,7 Хлопковое масло
100,7	100,1	103,2	104,7	102,9	102,0 Подсолнечное масло
91,6	90,6	84,5	74,8	93,4	107,7 Яблоки
59,8	65,6	100,0	100,0	100,0	100,0 Абрикосы
121,3	72,0	85,3	92,6	106,4	100,0 Виноград свежий
95,4	90,9	98,1	96,6	97,4	101,8 Лимоны
104,4	104,8	102,3	102,4	113,3	104,5 Курага
101,2	100,8	97,0	101,0	116,4	104,7 Орехи грецкие
84,3	111,2	113,1	106,6	95,3	114,9 Капуста свежая
94,5	99,2	94,8	92,5	89,6	101,8 Лук репчатый
92,7	88,1	101,8	80,9	94,2	107,7 Свекла
93,6	100,5	97,5	85,0	88,4	110,3 Морковь
81,7	96,2	132,0	264,5	175,4	124,7 Огурцы свежие
38,9	59,2	100,7	149,2	335,4	139,2 Помидоры свежие
100,3	100,0	100,1	101,9	100,7	100,1 Томатная паста
100,3	99,0	100,0	101,9	100,2	100,1 Горошек зеленый консервированный
77,9	95,6	99,2	97,0	96,4	99,0 Картофель
101,0	101,9	102,0	102,9	100,8	101,6 Сахар-песок
100,1	100,1	101,6	103,7	100,2	102,4 Шоколад в плитках
99,9	100,1	100,1	99,6	100,5	102,3 Карамель завернутая с начинками
101,5	103,1	100,0	99,9	99,9	100,1 Мороженое сливочное
100,1	100,1	100,9	100,7	105,6	100,4 Соль
100,4	100,6	100,8	101,9	100,1	100,0 Кофе натуральный растворимый
101,1	100,3	102,3	101,3	100,4	100,4 Чай черный байховый
102,3	100,2	99,2	100,2	100,4	93,0 Вода минеральная
100,3	100,1	100,1	100,6	100,1	101,3 Водка крепостью 40 градусов
100,1	99,1	100,1	101,2	100,1	101,4 Коньяк отечественный
100,0	100,0	100,1	100,1	100,4	102,9 Красное вино
102,5	102,5	100,4	100,0	100,7	101,1 Вино игристое отечественное
100,4	100,3	100,1	100,2	100,1	101,1 Пиво в бутылках
102,2	103,9	100,7	102,1	111,3	103,7 Сигареты с фильтром

**Таблица 5.3: Индексы потребительских цен на отдельные виды
непродовольственных товаров в 2015г. по месяцам**
(в процентах к предыдущему месяцу)

	январь	февраль	март	апрель	май	июнь
Ткань хлопчатобумажная для платья	100,2	100,2	100,2	100,0	102,8	103,0
Костюм-двойка мужской	100,5	100,1	100,0	100,7	100,2	100,3
Брюки мужские	100,4	100,2	100,7	101,0	100,5	101,1
Рубашка мужская с длинным рукавом	99,0	100,2	99,2	100,5	101,2	100,8
Свитер, джемпер, пуловер мужской	99,9	100,0	100,4	99,9	100,1	100,0
Костюм спортивный мужской	100,8	100,0	100,1	100,5	100,3	100,3
Носки из хлопчатобумажной пряжи	100,8	100,7	100,1	98,8	98,9	99,4
Пальто женское зимнее	104,0	100,2	99,1	100,0	100,0	100,0
Юбка женская из полушерстяных тканей	100,0	100,8	100,0	99,9	99,5	99,5
Блузка женская	101,6	100,3	100,1	100,8	100,9	100,0
Свитер, джемпер, пуловер женский	100,1	101,5	100,0	100,4	100,0	100,0
Колготки женские	100,0	100,4	101,4	97,7	99,4	99,8
Куртка зимняя для детей	104,9	98,9	99,9	100,0	100,0	100,0
Брюки для детей	100,3	99,6	100,8	100,8	100,1	99,7
Костюм спортивный для детей	100,4	101,0	100,3	100,5	99,9	99,9
Колготки детские	100,5	99,2	100,9	99,4	99,7	99,9
Джемпер, свитер, пуловер для детей	103,7	100,2	100,9	99,8	100,0	100,0
Платье для девочек дошкольного возраста летнее	100,1	100,0	100,2	108,3	101,0	102,3
Ползунки из хлопчатобумажного полотна	100,9	100,5	100,2	100,1	100,3	99,6
Туфли мужские с верхом из натуральной кожи	100,0	100,0	100,8	101,9	100,6	100,0
Туфли женские модельные с верхом из кожи	100,0	100,0	100,3	103,3	100,4	100,1
Туфли детские летние, сандалеты	100,0	100,0	100,0	100,1	105,5	102,7
Ботинки, полуботинки для детей	100,8	99,3	99,8	99,9	100,0	100,0
Кирпич	100,2	99,1	101,0	97,6	99,8	99,3
Цемент	98,6	101,2	99,8	103,6	100,2	98,1
Холодная вода	100,0	103,2	100,0	100,4	100,0	100,0
Электроэнергия, основной тариф	100,0	100,0	100,0	100,0	100,0	100,0
Природный газ	98,3	100,9	101,5	101,4	95,3	98,2
Уголь	98,6	99,2	100,5	98,8	101,7	99,4
Отопление центральное и уголь, газ	100,0	100,0	100,0	100,0	100,0	100,0
Набор мягкой мебели	100,1	101,0	100,8	100,1	99,9	100,0
Ковер шерстяной, полушерстяной	100,3	100,2	100,2	100,1	99,5	99,9
Холодильник двухкамерный	101,9	99,9	100,1	101,5	100,1	100,2
Машина стиральная автоматическая	104,1	100,0	100,6	100,2	101,7	100,2
Пылесос	102,0	101,2	101,5	99,9	102,9	100,3
Тарелка	102,8	101,0	100,4	99,9	100,4	99,9
Электрическая лампочка	100,0	100,0	99,3	100,0	100,6	99,8
Мыло хозяйственное	100,0	100,4	100,4	100,2	100,4	99,6
Порошок стиральный	100,1	100,5	100,7	100,2	99,1	99,2
Поливитамины без минералов	98,5	101,5	98,0	98,0	104,4	100,3
Парацетамол	100,4	102,7	93,1	103,5	98,6	99,2
Метамизол натрий (Анальгин)	100,0	100,0	100,4	100,0	99,5	101,1
Велосипед дорожный для взрослых	100,0	100,0	100,2	111,8	100,2	100,3
Бензин автомобильной марки А-92	91,8	89,5	95,0	96,7	98,1	100,6
Дизельное топливо	90,7	91,5	106,0	104,5	100,8	99,8
Телевизор цветного изображения	100,1	103,6	100,0	100,3	101,0	100,3
Футбольный мяч	100,8	100,3	101,1	100,5	100,2	99,8
Книга	101,8	101,1	100,1	100,2	100,0	100,3
Еженедельная газета в розницу	100,1	100,0	100,0	99,4	102,0	99,9
Тетрадь школьная из 12 листов	100,0	100,0	99,7	100,0	100,2	100,3
Авторучка шариковая	100,0	100,0	100,6	100,0	100,0	101,7
Шампунь	100,4	102,4	100,9	101,2	101,3	100,2
Мыло туалетное	100,9	100,2	100,3	100,9	100,9	99,7
Кольцо обручальное золотое	100,4	98,8	100,5	100,5	100,9	100,4

июль	август	сентябрь	октябрь	ноябрь	декабрь	
101,5	100,5	102,1	100,4	100,5	101,3	Ткань хлопчатобумажная для платья
100,2	100,2	101,0	100,3	102,2	100,4	Костюм-двойка мужской
100,4	100,8	100,6	100,3	100,8	100,9	Брюки мужские
102,3	101,5	101,9	101,2	100,7	100,5	Рубашка мужская с длинным рукавом
100,0	100,0	100,4	102,2	101,6	101,1	Свитер, джемпер, пуловер мужской
100,5	99,8	101,3	100,4	101,6	100,7	Костюм спортивный мужской
99,1	99,9	101,3	101,2	102,5	105,5	Носки из хлопчатобумажной пряжи
100,0	100,0	100,0	100,5	104,4	101,7	Пальто женское зимнее
100,1	99,1	99,6	100,9	100,9	100,8	Юбка женская из полушерстяных тканей
100,3	96,9	102,6	100,3	100,9	99,9	Блузка женская
100,0	100,0	100,8	101,2	101,9	101,1	Свитер, джемпер, пуловер женский
99,9	99,8	100,4	100,7	101,1	100,4	Колготки женские
100,0	100,0	100,0	104,9	107,1	106,5	Куртка зимняя для детей
100,2	101,1	105,1	103,0	100,8	102,3	Брюки для детей
100,2	100,3	100,5	101,3	100,0	100,0	Костюм спортивный для детей
99,4	100,8	102,4	102,8	101,1	104,9	Колготки детские
100,0	100,0	105,0	102,7	102,7	100,7	Джемпер, свитер, пуловер для детей
100,9	100,7	100,3	100,2	100,1	100,1	Платье для девочек дошкольного возраста летнее
99,3	100,0	102,3	101,6	100,8	102,3	Ползунки из хлопчатобумажного полотна
100,7	100,9	102,9	100,6	100,0	100,0	Туфли мужские с верхом из натуральной кожи
100,0	101,0	103,2	100,1	100,0	100,0	Туфли женские модельные с верхом из кожи
101,6	101,4	100,0	100,0	100,0	100,0	Туфли детские летние, сандалеты
100,0	100,0	100,0	102,9	101,6	103,2	Ботинки, полуботинки для детей
93,2	99,3	95,6	99,5	100,8	98,1	Кирпич
100,2	98,7	100,7	100,1	99,7	95,7	Цемент
112,0	100,0	100,4	100,0	100,0	100,0	Холодная вода
100,0	110,0	100,0	100,0	100,0	100,0	Электроэнергия, основной тариф
104,7	98,8	104,6	105,5	99,8	106,4	Природный газ
100,4	100,4	101,8	99,6	100,7	107,3	Уголь
100,0	100,0	100,0	100,0	123,0	100,0	Отопление центральное и уголь, газ
97,8	102,0	103,0	102,1	100,6	100,6	Набор мягкой мебели
100,1	101,0	101,4	102,0	100,3	101,0	Ковер шерстяной, полушерстяной
100,3	100,1	100,6	100,1	100,0	101,0	Холодильник двухкамерный
99,4	100,4	100,8	100,7	100,9	100,5	Машина стиральная автоматическая
100,5	100,1	100,9	100,9	100,3	100,4	Пылесос
100,2	100,2	100,8	100,6	102,9	102,2	Тарелка
99,9	100,2	100,4	100,2	100,8	100,4	Электрическая лампочка
100,1	99,8	100,2	100,3	100,3	100,3	Мыло хозяйственное
100,8	100,0	100,0	99,5	98,5	98,9	Порошок стиральный
100,3	100,1	100,1	100,2	100,0	103,6	Поливитамины без минералов
104,6	98,3	99,5	100,6	100,5	95,9	Парацетамол
105,7	101,5	102,4	100,6	100,0	110,6	Метамизол натрия (Анальгин)
100,3	100,3	101,9	103,0	102,3	100,2	Велосипед дорожный для взрослых
112,2	105,8	98,7	99,4	99,3	96,1	Бензин автомобильной марки А-92
103,8	101,6	94,5	97,8	99,5	97,7	Дизельное топливо
100,2	98,8	110,1	97,5	100,3	101,0	Телевизор цветного изображения
100,7	104,8	101,7	100,9	100,7	100,5	Футбольный мяч
100,1	101,4	100,3	100,0	100,3	100,1	Книга
101,6	101,9	100,5	100,5	100,4	101,4	Еженедельная газета в розницу
99,3	104,1	99,6	100,3	97,0	100,9	Тетрадь школьная из 12 листов
98,1	97,9	100,5	100,6	101,5	101,0	Авторучка шариковая
100,4	100,4	102,1	100,4	102,2	98,8	Шампунь
100,2	100,5	100,0	100,0	101,4	99,6	Мыло туалетное
99,5	100,2	100,1	100,6	102,7	100,2	Кольцо обручальное золотое

**Таблица 5.4: Индексы потребительских цен и тарифов на отдельные виды услуг
в 2015г. по месяцам**
(в процентах к предыдущему месяцу)

	январь	февраль	март	апрель	май	июнь
Пошив мужского костюма	100,0	104,5	101,7	100,0	100,0	98,5
Пошив женского платья	100,0	106,9	101,8	100,2	100,1	100,4
Химчистка мужского костюма	100,4	103,8	100,0	100,0	101,6	99,7
Постановка набоек	100,9	101,2	100,5	100,1	100,0	100,4
Коммунальные услуги, содержание и ремонт мест общего пользования жилого дома	100,0	100,0	100,0	102,5	99,3	100,0
Малярные работы (без стоимости материалов)	99,2	95,5	100,7	101,1	100,1	100,9
Облицовка кафельной плиткой внутренних стен помещений	100,0	100,0	101,2	106,2	102,1	100,0
Ремонт холодильников всех марок	100,0	101,8	101,3	103,7	100,3	100,2
Первичный прием к врачу - терапевту	100,0	100,0	100,0	100,0	100,0	102,4
Лечение кариеса	100,0	100,0	100,0	100,0	100,1	100,0
Проезд в поезде местного и пригородного сообщений	100,0	100,0	100,0	100,0	100,4	100,0
Проезд в купейном вагоне поезда дальнего следования	115,9	106,4	104,5	92,0	105,9	64,6
Проезд в городском муниципальном автобусе	100,3	100,1	99,9	99,5	100,0	100,0
Проезд в маршрутном такси	100,0	100,0	100,0	100,0	100,0	100,0
Проезд в такси	101,3	100,0	95,1	100,5	97,1	100,0
Поездка на междугороднем автобусе внутри республики на расстояние 35 км	95,2	100,1	98,4	100,0	100,0	100,5
Поездка на междугороднем автобусе внутри республики на расстояние 100 км	98,8	99,1	100,0	99,0	99,8	99,9
Полет в салоне экономического класса самолета внутренними рейсами	79,7	97,4	98,3	111,7	91,8	106,4
Полет в салоне экономического класса самолета международными рейсами в ближнее зарубежье	83,2	128,6	70,0	100,4	101,1	138,8
Доставка письма внутри республики	100,0	100,0	100,0	140,0	100,0	100,0
Абонентская плата за пользование телефоном	100,0	100,0	100,0	100,0	100,8	100,0
Междугородние разговоры через автоматический набор в пределах республики	100,0	100,0	100,0	100,0	100,0	100,0
Ремонт теле-, радиоаппаратуры	100,4	100,1	100,1	100,1	97,7	99,3
Кинотеатр	102,9	100,0	102,1	100,0	98,9	99,7
Театр	100,0	99,9	102,3	98,6	98,7	99,6
Изготовление фотографий для документов	100,0	105,3	99,7	97,5	98,3	99,9
Посещение детской дошкольной организации муниципального подчинения	100,0	100,0	100,0	100,0	100,4	100,0
Обучение в средних специальных учебных заведениях	100,0	100,0	100,0	100,0	100,0	100,0
Обучение в высших учебных заведениях	100,0	100,0	100,0	100,0	100,0	100,0
Обед в ресторане заказной в дневное время	100,3	104,4	101,2	102,6	100,8	100,5
Чай в чайхане	101,2	100,0	100,0	119,0	100,2	107,9
Обед в столовой, закусочной	100,0	102,4	100,6	101,0	101,5	100,9
Проживание в гостинице	96,8	100,6	102,3	102,9	97,1	99,6
Санаторий, дом отдыха	102,4	109,6	100,0	101,0	102,2	104,6
Туристическая поездка	107,7	102,9	100,7	102,5	100,4	96,0
Стрижка модельная в женском зале	100,1	103,1	108,1	109,9	106,9	104,3
Стрижка в мужском зале	100,0	100,2	100,1	104,2	100,1	100,3
Помывка в бане в общем зале	100,2	106,4	101,4	100,0	101,3	100,9
Удостоверение договоров дарения в нотариальной конторе	100,0	100,0	100,0	99,5	100,0	100,0
Рытье могилы ручным способом	100,0	103,0	100,0	102,1	100,0	100,0

июль	август	сентябрь	октябрь	ноябрь	декабрь	
100,2	99,7	101,3	100,5	101,6	100,0	Пошив мужского костюма
100,9	99,9	100,8	100,5	100,3	100,4	Пошив женского платья
100,9	100,0	101,4	100,3	100,0	101,0	Химчистка мужского костюма
100,8	99,8	101,7	103,2	101,4	106,0	Постановка набоек Коммунальные услуги, содержание и ремонт
100,0	120,6	100,0	100,0	100,0	100,0	мест общего пользования жилого дома
105,8	100,0	101,7	100,4	100,0	100,3	Малярные работы (без стоимости материалов) Облицовка кафельной плиткой внутренних стен
99,6	107,4	101,4	100,4	101,3	106,0	помещений
100,3	100,0	100,1	100,0	100,0	100,0	Ремонт холодильников всех марок
100,0	100,0	100,2	100,0	102,3	100,5	Первичный прием к врачу - терапевту
100,5	85,3	124,3	100,0	100,1	101,0	Лечение кариеса
100,0	100,0	100,0	100,0	100,0	100,0	Проезд в поезде местного и пригородного сообщений
105,1	96,4	104,7	94,1	101,3	100,5	Проезд в купейном вагоне поезда дальнего следования
100,0	100,0	100,5	100,0	100,3	100,5	Проезд в городском муниципальном автобусе
100,0	100,0	100,4	100,0	100,0	100,0	Проезд в маршрутном такси
98,5	100,0	101,1	100,0	100,6	103,1	Проезд в такси
101,2	99,5	100,0	100,0	100,0	102,7	Поездка на междугороднем автобусе внутри республики на расстояние 35 км
100,0	105,5	100,0	100,0	100,1	100,6	Поездка на междугороднем автобусе внутри республики на расстояние 100 км
92,3	103,6	94,5	102,2	110,0	103,6	Полет в салоне экономического класса самолета внутренними рейсами
91,8	111,5	98,7	96,2	99,5	95,9	Полет в салоне экономического класса самолета международными рейсами в ближнее зарубежье
100,0	100,0	100,0	100,0	100,0	100,0	Доставка письма внутри республики
100,0	100,0	100,0	100,0	100,0	100,0	Абонентская плата за пользование телефоном Междугородние разговоры через
100,0	100,0	100,0	100,0	100,0	100,0	автоматический набор в пределах республики
99,5	100,4	100,6	100,1	100,4	100,3	Ремонт теле-, радиоаппаратуры
100,0	100,0	100,0	100,0	100,0	101,5	Кинотеатр
99,8	100,2	100,2	100,0	100,2	100,4	Театр
100,0	100,6	100,3	100,0	100,0	101,3	Изготовление фотографий для документов Посещение детской дошкольной организации
103,5	100,0	100,0	100,0	100,0	100,0	муниципального подчинения Обучение в средних специальных учебных
100,0	100,0	109,8	100,0	100,0	100,0	заведениях
100,0	100,0	109,4	100,0	100,0	100,0	Обучение в высших учебных заведениях
97,7	100,0	100,6	100,0	100,0	100,5	Обед в ресторане заказной в дневное время
103,3	102,4	100,8	100,8	100,1	101,7	Чай в чайхане
101,8	101,5	100,2	100,5	102,2	101,9	Обед в столовой, закусочной
102,7	96,8	103,3	101,9	100,4	104,1	Проживание в гостинице
118,1	110,0	92,6	84,5	92,5	98,1	Санаторий, дом отдыха
104,6	100,5	102,1	97,3	89,7	109,0	Туристическая поездка
99,3	100,1	100,1	100,6	100,1	100,0	Стрижка модельная в женском зале
99,1	100,0	100,2	100,3	100,0	100,0	Стрижка в мужском зале
100,0	101,2	101,0	100,6	100,0	100,0	Помывка в бане в общем зале Удостоверение договоров дарения
100,0	100,0	100,0	100,0	100,0	100,0	в нотариальной конторе
100,0	100,0	119,2	100,0	100,0	100,0	Рытье могилы ручным способом

Таблица 5.5: ИПЦ на товары и услуги по Баткенской области в 2015г. по месяцам

(в процентах к предыдущему месяцу)

	январь	февраль	март	апрель	май	июнь
Все товары и услуги	101,2	100,1	98,9	99,8	100,1	98,8
Пищевые продукты и безалкогольные напитки	100,7	100,3	99,0	99,1	99,1	97,6
Хлебобулочные изделия и крупы	96,3	99,0	98,9	99,3	102,3	98,1
Мясо	100,6	99,8	99,8	99,6	100,0	100,1
Рыба	101,7	99,8	100,0	100,0	99,8	100,0
Молочные изделия, сыр и яйца	108,4	99,7	96,5	96,7	99,1	99,0
Масла и жиры	99,3	101,6	99,9	98,8	99,9	99,5
Фрукты и овощи	114,3	103,8	98,3	98,1	89,3	89,7
Сахар, джем, мед, шоколад и конфеты	96,0	100,0	99,2	100,0	99,8	98,0
Другие продукты питания	99,7	100,0	100,3	100,0	100,2	99,9
Безалкогольные напитки	101,1	100,0	100,2	101,3	100,0	98,4
Алкогoльные напитки, табачные изделия	100,1	100,6	100,2	99,9	100,0	99,8
Алкогoльные напитки	100,1	100,5	100,2	99,7	100,0	99,4
Табачные изделия	100,0	101,0	100,0	100,4	100,0	100,9
Одежда и обувь	101,3	99,8	99,9	101,0	101,2	99,4
Одежда	101,4	99,9	99,9	100,7	100,2	99,9
Обувь , включая ремонт	100,9	99,6	99,8	101,8	103,6	98,3
Жилищные услуги, вода, электроэнергия, газ и другие виды топлива	106,0	99,0	92,9	100,1	103,6	101,0
Арендная плата за жилье	100,0	100,0	100,0	100,0	100,0	100,0
Материалы для содержания и ремонта жилых помещений	100,1	99,8	98,1	101,2	95,9	97,1
Услуги по текущему содержанию и ремонту жилых помещений	89,9	100,0	100,0	100,0	100,0	109,8
Водоснабжение	100,0	100,0	100,0	100,0	100,0	100,0
Электричество, газ и прочие виды топлива	107,3	98,9	91,9	100,0	104,6	101,2
Предметы домашнего обихода, бытовая техника	100,3	101,1	100,4	100,3	100,3	100,4
Мебель и напольные покрытия	100,1	100,2	100,9	100,7	100,5	101,5
Бытовые текстильные изделия	101,4	100,8	100,2	100,6	99,1	102,3
Бытовые приборы	100,0	99,9	100,0	100,2	100,0	100,2
Столовые приборы и домашняя утварь	100,6	103,1	101,3	100,3	102,3	100,2
Мелкие инструменты	100,0	100,0	98,5	100,0	100,0	100,0
Бытовые товары кратковременного пользования	99,9	101,8	100,0	100,0	100,0	98,8
Здравоохранение	100,0	100,1	99,9	99,4	100,4	100,0
Медикаменты, лечебное оборудование	100,1	100,2	99,7	98,7	100,8	100,0
Амбулаторные услуги	100,0	100,0	100,0	100,0	100,0	100,0
Транспорт	101,2	99,6	100,1	99,8	100,2	99,4
Покупка автотранспорта	100,0	100,2	102,2	102,2	101,6	97,9
Эксплуатация личных транспортных средств	95,0	93,6	98,5	100,1	99,8	102,3
Транспортные услуги	102,8	100,8	100,1	99,4	100,1	99,1
Связь	100,0	100,0	100,0	100,2	100,0	100,0
Почтовые услуги	100,0	100,0	100,0	120,0	100,0	100,0
Услуги телефонной и факсимильной связи	100,0	100,0	100,0	100,0	100,0	100,0
Организация отдыха и культурных мероприятий	100,2	100,7	99,7	100,2	100,6	100,2
Аудиовизуальное оборудование и фотоаппаратура	100,3	101,6	100,0	100,1	100,4	100,1
Другие товары и оборудование для отдыха	100,4	101,2	100,4	101,3	103,0	100,8
Услуги по организации культурных мероприятий	100,0	100,0	96,4	100,0	100,0	100,0
Газеты, книги и канцелярские товары	100,0	100,0	100,0	100,0	100,0	100,0
Образование	100,0	100,0	100,0	100,0	100,0	100,0
Рестораны и гостиницы	100,0	100,0	102,5	107,3	100,0	100,0
Общественное питание	100,0	100,0	102,5	107,5	100,0	100,0
Гостиничное обслуживание	100,0	100,0	100,0	100,0	100,0	100,0
Разные товары и услуги	101,0	100,8	100,2	100,0	100,2	99,8
Личное обслуживание	101,1	100,9	100,1	100,0	100,2	99,8
Другие предметы личного обихода	100,0	100,9	101,6	100,2	100,4	98,8
Прочие услуги, не отнесенные к другим категориям	100,0	100,0	100,0	100,0	100,0	100,0

июль	август	сентябрь	октябрь	ноябрь	декабрь	
99,2	100,6	101,6	100,4	101,3	99,6	Все товары и услуги
96,9	99,8	100,1	99,3	101,2	99,5	Пищевые продукты и безалкогольные напитки
100,2	101,6	99,0	96,6	98,7	98,9	Хлебобулочные изделия и крупы
100,0	100,1	99,8	100,0	99,8	94,1	Мясо
98,7	100,0	100,0	100,0	106,1	103,5	Рыба
99,3	97,9	98,2	96,0	97,9	102,4	Молочные изделия, сыр и яйца
99,7	99,9	100,1	99,9	102,5	101,0	Масла и жиры
75,9	92,5	104,5	105,7	113,9	109,9	Фрукты и овощи
100,7	99,6	101,6	103,6	101,2	100,2	Сахар, джем, мед, шоколад и конфеты
98,6	100,0	100,2	101,1	100,3	104,3	Другие продукты питания
100,0	103,1	100,8	100,1	101,0	101,0	Безалкогольные напитки
102,7	103,1	100,2	100,8	101,3	100,8	Алкогольные напитки, табачные изделия
100,0	100,1	100,0	100,1	100,8	100,0	Алкогольные напитки
111,6	112,3	100,6	102,5	102,6	102,7	Табачные изделия
99,9	101,7	103,4	101,9	103,0	100,1	Одежда и обувь
100,1	101,1	102,2	102,2	104,2	100,1	Одежда
99,4	102,9	105,8	101,4	100,5	100,0	Обувь, включая ремонт
101,0	101,6	105,3	102,6	99,9	97,1	Жилищные услуги, вода, электроэнергия, газ и другие виды топлива
100,0	100,0	100,0	100,0	100,0	100,0	Арендная плата за жилье
						Материалы для содержания и ремонта жилых помещений
101,0	100,0	103,7	99,4	98,0	98,7	Услуги по текущему содержанию и ремонту жилых помещений
96,3	100,0	107,8	100,0	100,0	100,0	Водоснабжение
100,0	100,0	100,0	100,0	100,0	100,0	Электроэнергия, газ и прочие виды топлива
101,1	101,9	105,7	103,0	100,0	96,7	Электроэнергия, газ и прочие виды топлива
99,2	99,6	101,8	101,8	102,0	100,4	Предметы домашнего обихода, бытовая техника
100,0	100,1	101,1	101,3	103,7	100,2	Мебель и напольные покрытия
99,4	100,0	108,0	102,3	104,4	104,0	Бытовые текстильные изделия
100,1	99,4	100,2	102,6	100,9	100,0	Бытовые приборы
99,7	100,0	101,5	104,2	100,0	100,7	Столовые приборы и домашняя утварь
98,8	101,2	100,0	100,0	100,0	101,9	Мелкие инструменты
97,5	98,7	100,1	100,2	100,9	97,8	Бытовые товары кратковременного пользования
99,7	100,0	100,0	100,4	100,8	100,8	Здравоохранение
99,4	100,0	100,1	100,8	101,7	101,9	Медикаменты, лечебное оборудование
100,0	100,0	100,0	100,0	100,0	100,0	Амбулаторные услуги
101,1	101,0	103,5	100,0	102,1	99,6	Транспорт
101,5	104,0	100,0	101,1	100,7	100,0	Покупка автотранспорта
105,6	103,3	99,8	99,7	99,9	97,5	Эксплуатация личных транспортных средств
100,1	100,0	105,0	99,9	102,7	100,0	Транспортные услуги
100,0	100,0	100,0	100,0	100,0	100,0	Связь
100,0	100,0	100,0	100,0	100,0	100,0	Почтовые услуги
100,0	100,0	100,0	100,0	100,0	100,0	Услуги телефонной и факсимильной связи
100,3	101,2	101,6	102,3	102,0	101,7	Организация отдыха и культурных мероприятий
100,1	99,7	102,9	104,4	103,7	100,0	Аудиовизуальное оборудование и фотоаппаратура
101,8	100,0	104,2	102,3	103,0	102,0	Другие товары и оборудование для отдыха
100,0	100,0	100,0	100,0	100,0	112,2	Услуги по организации культурных мероприятий
100,0	103,3	100,0	101,1	100,5	100,6	Газеты, книги и канцелярские товары
124,2	100,0	108,4	100,0	100,0	100,0	Образование
100,0	98,3	102,3	100,0	100,9	100,0	Рестораны и гостиницы
100,0	98,2	102,3	100,0	100,9	100,0	Общественное питание
100,0	100,0	100,0	100,0	100,0	100,0	Гостиничное обслуживание
95,0	100,0	100,3	100,0	101,1	100,4	Разные товары и услуги
94,6	100,0	100,3	100,0	101,2	100,4	Личное обслуживание
100,0	100,0	100,6	100,6	100,0	100,0	Другие предметы личного обихода
100,0	100,0	100,0	100,0	100,0	100,0	Прочие услуги, не отнесенные к другим категориям

Таблица 5.6: ИПЦ на товары и услуги по Джалал-Абадской области в 2015г. по месяцам
(в процентах к предыдущему месяцу)

	январь	февраль	март	апрель	май	июнь
Все товары и услуги	100,9	100,1	99,5	99,9	98,9	98,9
Пищевые продукты и безалкогольные напитки	101,1	100,1	98,6	99,9	97,5	97,2
Хлебобулочные изделия и крупы	101,7	100,6	99,1	99,0	101,1	100,3
Мясо	100,2	99,6	96,3	100,0	96,5	91,9
Рыба	106,0	101,7	100,4	100,1	99,5	97,8
Молочные изделия, сыр и яйца	102,7	98,5	93,3	93,3	97,6	97,7
Масла и жиры	101,0	99,4	99,9	99,0	99,2	99,9
Фрукты и овощи	101,4	100,4	101,6	103,7	87,0	93,5
Сахар, джем, мед, шоколад и конфеты	100,0	99,0	97,5	99,2	101,5	99,3
Другие продукты питания	100,3	101,6	100,1	99,7	100,9	104,6
Безалкогольные напитки	99,8	101,8	102,4	104,4	102,8	99,6
Алкогoльные напитки, табачные изделия	100,0	100,1	103,1	100,8	100,2	100,0
Алкогoльные напитки	100,0	100,0	102,7	100,3	100,2	100,0
Табачные изделия	100,0	100,6	104,4	102,2	100,0	100,0
Одежда и обувь	100,0	99,6	100,9	101,1	100,4	101,3
Одежда	100,0	99,7	100,0	99,8	100,2	101,2
Обувь , включая ремонт	100,0	99,3	102,9	104,1	100,8	101,5
Жилищные услуги, вода, электроэнергия, газ и другие виды топлива	102,5	101,6	98,1	95,6	99,5	99,9
Арендная плата за жилье	100,0	100,0	100,0	100,0	100,0	100,0
Материалы для содержания и ремонта жилых помещений	100,0	100,0	99,7	99,2	99,8	100,4
Услуги по текущему содержанию и ремонту жилых помещений	100,0	100,0	100,0	100,0	100,0	100,0
Водоснабжение	100,0	140,2	100,0	100,0	100,0	100,0
Электричество, газ и прочие виды топлива	102,9	100,0	97,8	94,8	99,5	99,8
Предметы домашнего обихода, бытовая техника	100,0	100,2	102,5	100,3	100,1	100,0
Мебель и напольные покрытия	100,0	100,0	99,7	100,1	98,5	99,7
Бытовые текстильные изделия	100,0	100,0	108,4	99,4	100,0	100,0
Бытовые приборы	100,0	100,0	100,4	101,4	101,0	100,0
Столовые приборы и домашняя утварь	100,0	100,0	106,1	100,9	99,8	101,0
Мелкие инструменты	100,0	100,0	94,4	100,0	105,9	97,9
Бытовые товары кратковременного пользования	100,0	100,7	102,5	100,2	100,0	100,0
Здравоохранение	100,0	100,0	99,4	100,2	99,1	99,2
Медикаменты, лечебное оборудование	100,0	100,0	98,2	100,4	98,0	98,3
Амбулаторные услуги	100,0	100,0	100,4	100,0	100,0	100,0
Транспорт	101,7	98,7	99,7	102,9	99,8	100,0
Покупка автотранспорта	100,0	100,0	100,0	125,0	100,0	100,0
Эксплуатация личных транспортных средств	92,7	91,3	97,3	103,0	99,3	100,7
Транспортные услуги	104,1	100,1	100,1	99,6	99,9	99,9
Связь	100,0	100,0	100,0	100,2	100,0	100,0
Почтовые услуги	100,0	100,0	100,0	120,0	100,0	100,0
Услуги телефонной и факсимильной связи	100,0	100,0	100,0	100,0	100,0	100,0
Организация отдыха и культурных мероприятий	100,0	101,0	98,5	100,2	97,7	102,4
Аудиовизуальное оборудование и фотоаппаратура	100,0	100,0	93,7	100,0	98,2	100,0
Другие товары и оборудование для отдыха	100,0	100,0	107,8	100,0	100,0	113,7
Услуги по организации культурных мероприятий	100,0	100,0	100,0	100,0	82,7	94,3
Газеты, книги и канцелярские товары	100,0	102,4	98,9	100,4	100,0	101,6
Образование	100,0	100,0	100,0	100,0	100,0	100,0
Рестораны и гостиницы	100,0	100,0	100,0	100,3	103,3	100,7
Общественное питание	100,0	100,0	100,0	100,0	103,3	100,7
Гостиничное обслуживание	100,0	100,0	100,0	111,4	104,8	100,0
Разные товары и услуги	100,0	100,5	99,6	100,8	104,0	102,1
Личное обслуживание	100,0	100,4	99,4	100,9	104,3	102,3
Другие предметы личного обихода	100,0	103,2	102,9	99,0	100,0	100,0
Прочие услуги, не отнесенные к другим категориям	100,0	100,0	100,0	100,0	100,0	100,0

июль	август	сентябрь	октябрь	ноябрь	декабрь	
99,9	100,9	101,4	100,3	100,9	101,6	Все товары и услуги
97,9	100,4	100,0	100,3	100,3	101,1	Пищевые продукты и безалкогольные напитки
99,8	100,3	100,0	99,0	99,3	99,9	Хлебобулочные изделия и крупы
103,6	100,3	98,9	99,6	99,3	99,6	Мясо
103,0	101,5	99,5	95,8	101,8	109,1	Рыба
105,2	101,3	100,8	100,7	100,3	107,9	Молочные изделия, сыр и яйца
99,2	100,2	103,7	102,4	101,8	101,7	Масла и жиры
79,9	97,9	97,1	103,9	105,5	102,6	Фрукты и овощи
97,5	103,9	102,0	101,3	99,5	103,2	Сахар, джем, мед, шоколад и конфеты
102,0	102,6	104,0	101,4	98,0	101,0	Другие продукты питания
98,6	100,0	100,9	101,0	100,1	101,9	Безалкогольные напитки
104,8	100,9	101,4	100,0	101,1	101,9	Алкогольные напитки, табачные изделия
100,3	100,0	100,7	99,9	100,5	102,4	Алкогольные напитки
119,6	103,5	103,5	100,4	102,6	100,6	Табачные изделия
101,6	101,0	104,5	101,1	101,5	101,2	Одежда и обувь
101,6	100,7	102,2	101,4	100,6	101,6	Одежда
101,7	101,5	109,3	100,3	103,3	100,3	Обувь , включая ремонт
100,8	102,9	102,5	100,4	102,6	104,2	Жилищные услуги, вода, электроэнергия, газ и другие виды топлива
100,0	100,0	100,0	100,0	100,0	100,0	Арендная плата за жилье
101,6	100,5	95,6	101,1	102,4	99,4	Материалы для содержания и ремонта жилых помещений
113,5	117,4	107,4	100,0	106,9	100,0	Услуги по текущему содержанию и ремонту жилых помещений
100,0	100,0	104,2	100,0	100,0	100,0	Водоснабжение
100,5	103,0	102,9	100,4	102,7	105,1	Электроэнергия, газ и прочие виды топлива
103,3	101,5	103,1	100,4	104,6	101,5	Предметы домашнего обихода, бытовая техника
101,4	102,7	105,1	101,7	102,0	102,2	Мебель и напольные покрытия
100,7	103,4	104,1	100,0	116,1	100,3	Бытовые текстильные изделия
102,1	101,3	105,8	104,2	101,3	105,5	Бытовые приборы
105,2	102,9	102,6	100,0	110,2	100,4	Столовые приборы и домашняя утварь
102,6	96,6	100,7	100,0	105,1	100,0	Мелкие инструменты
106,2	100,0	100,3	97,5	99,1	100,0	Бытовые товары кратковременного пользования
100,4	100,0	100,4	101,7	101,8	106,2	Здравоохранение
101,4	100,0	101,0	103,9	101,1	113,7	Медикаменты, лечебное оборудование
99,6	100,0	100,0	100,0	102,3	100,0	Амбулаторные услуги
101,7	100,3	101,6	99,9	100,0	101,5	Транспорт
100,0	100,0	112,0	100,0	100,0	100,0	Покупка автотранспорта
106,1	102,5	99,4	99,4	99,7	98,3	Эксплуатация личных транспортных средств
101,2	99,8	100,0	99,9	100,0	102,5	Транспортные услуги
100,0	100,0	100,0	100,0	100,0	100,0	Связь
100,0	100,0	100,0	100,0	100,0	100,0	Почтовые услуги
100,0	100,0	100,0	100,0	100,0	100,0	Услуги телефонной и факсимильной связи
100,7	101,2	101,9	100,7	101,1	101,2	Организация отдыха и культурных мероприятий
99,6	101,2	103,0	100,8	100,3	102,7	Аудиовизуальное оборудование и фотоаппаратура
103,2	100,0	105,3	98,3	100,0	100,0	Другие товары и оборудование для отдыха
100,0	100,0	100,0	100,0	100,0	98,4	Услуги по организации культурных мероприятий
100,6	102,0	100,0	101,8	102,3	101,1	Газеты, книги и канцелярские товары
100,0	100,0	108,2	100,0	100,0	100,0	Образование
97,6	100,0	100,5	100,0	100,0	104,3	Рестораны и гостиницы
97,5	100,0	100,5	100,0	100,0	104,5	Общественное питание
100,0	100,0	100,0	100,0	100,0	100,0	Гостиничное обслуживание
101,0	104,6	100,8	100,2	101,3	100,2	Разные товары и услуги
101,2	104,8	100,7	100,1	101,0	100,2	Личное обслуживание
98,6	103,7	103,0	102,1	105,6	100,0	Другие предметы личного обихода
100,0	100,0	100,0	100,0	100,0	100,0	Прочие услуги, не отнесенные к другим категориям

Таблица 5.7: ИПЦ на товары и услуги по Иссык-Кульской области в 2015г. по месяцам
(в процентах к предыдущему месяцу)

	январь	февраль	март	апрель	май	июнь
Все товары и услуги	100,9	99,8	99,9	100,3	99,4	100,0
Пищевые продукты и безалкогольные напитки	100,2	99,8	99,8	99,7	99,0	99,6
Хлебобулочные изделия и крупы	99,9	98,5	99,9	99,9	100,1	100,2
Мясо	98,8	100,8	100,2	101,1	97,5	98,6
Рыба	99,7	100,1	100,2	100,6	100,7	101,9
Молочные изделия, сыр и яйца	98,5	98,2	96,3	95,8	97,1	94,4
Масла и жиры	99,8	98,8	99,5	99,5	98,7	98,5
Фрукты и овощи	103,6	101,7	99,2	98,5	98,8	101,4
Сахар, джем, мед, шоколад и конфеты	99,8	100,5	100,1	100,1	99,5	99,5
Другие продукты питания	100,0	100,0	100,5	100,1	100,0	100,0
Безалкогольные напитки	104,3	100,6	106,4	100,2	100,1	100,0
Алкогoльные напитки, табачные изделия	100,7	100,5	100,0	105,1	100,0	100,2
Алкогoльные напитки	100,4	100,6	100,0	106,0	100,0	100,2
Табачные изделия	102,0	100,0	100,0	101,4	100,0	100,3
Одежда и обувь	100,4	100,9	100,4	100,6	100,3	100,4
Одежда	100,5	101,1	100,4	100,2	100,1	100,6
Обувь , включая ремонт	100,2	100,5	100,2	101,6	101,0	100,1
Жилищные услуги, вода, электроэнергия, газ и другие виды топлива	106,5	97,1	99,0	100,0	98,7	100,0
Арендная плата за жилье	100,0	100,0	100,0	100,0	100,0	100,0
Материалы для содержания и ремонта жилых помещений	100,4	101,1	101,6	100,5	99,9	100,3
Услуги по текущему содержанию и ремонту жилых помещений	100,0	100,0	100,0	100,0	100,0	100,0
Водоснабжение	100,0	100,0	100,0	100,0	100,0	100,0
Электричество, газ и прочие виды топлива	107,7	96,5	98,7	100,0	98,4	100,0
Предметы домашнего обихода, бытовая техника	102,4	100,6	100,3	100,0	99,9	101,5
Мебель и напольные покрытия	104,8	100,2	100,2	100,1	99,5	101,5
Бытовые текстильные изделия	106,7	100,0	100,7	100,0	100,3	101,6
Бытовые приборы	100,7	100,9	100,0	100,0	100,0	102,4
Столовые приборы и домашняя утварь	101,1	100,3	101,4	100,0	100,0	101,5
Мелкие инструменты	100,0	106,0	100,0	100,0	100,0	100,0
Бытовые товары кратковременного пользования	100,0	100,6	100,0	100,0	100,0	101,2
Здравоохранение	100,2	100,0	100,0	102,4	100,2	105,5
Медикаменты, лечебное оборудование	100,4	100,0	100,0	100,0	100,4	100,3
Амбулаторные услуги	100,0	100,0	100,0	103,9	100,0	108,8
Транспорт	99,0	98,7	99,9	98,1	100,1	99,4
Покупка автотранспорта	100,0	100,0	100,0	100,0	100,0	98,3
Эксплуатация личных транспортных средств	93,1	91,0	99,1	99,0	99,9	100,1
Транспортные услуги	100,2	100,1	100,1	97,7	100,1	99,5
Связь	100,0	100,0	100,0	100,2	100,0	100,0
Почтовые услуги	100,0	100,0	100,0	120,0	100,0	100,0
Услуги телефонной и факсимильной связи	100,0	100,0	100,0	100,0	100,0	100,0
Организация отдыха и культурных мероприятий	100,1	101,0	101,4	100,2	100,1	100,4
Аудиовизуальное оборудование и фотоаппаратура	100,3	103,0	101,9	100,1	100,4	100,6
Другие товары и оборудование для отдыха	100,0	100,0	102,4	101,0	100,0	101,1
Услуги по организации культурных мероприятий	100,0	100,0	100,0	100,0	100,0	100,0
Газеты, книги и канцелярские товары	100,0	100,0	101,2	100,0	100,0	100,0
Образование	100,0	100,0	100,0	100,0	100,0	100,0
Рестораны и гостиницы	102,1	100,0	100,0	100,0	100,0	99,2
Общественное питание	102,1	100,0	100,0	100,0	100,0	99,2
Гостиничное обслуживание	100,0	100,0	100,0	100,0	100,0	98,9
Разные товары и услуги	101,0	101,0	101,5	100,4	100,1	100,7
Личное обслуживание	101,0	101,1	101,5	100,1	100,1	100,7
Другие предметы личного обихода	100,4	100,0	102,4	100,0	100,0	100,0
Прочие услуги, не отнесенные к другим категориям	100,0	100,0	100,0	119,1	100,0	100,0

июль	август	сентябрь	октябрь	ноябрь	декабрь	
98,3	99,9	100,4	100,5	100,5	100,6	Все товары и услуги
96,4	99,2	99,1	100,4	99,1	100,4	Пищевые продукты и безалкогольные напитки
100,6	100,7	99,6	99,8	100,7	100,1	Хлебобулочные изделия и крупы
98,7	102,5	101,9	98,6	93,7	97,5	Мясо
101,1	100,9	100,6	100,4	100,1	98,5	Рыба
96,0	106,5	103,8	101,0	100,4	102,2	Молочные изделия, сыр и яйца
99,7	99,9	101,5	102,3	100,8	100,5	Масла и жиры
79,3	85,6	87,7	104,3	102,9	106,8	Фрукты и овощи
102,4	100,7	100,0	100,7	100,0	100,0	Сахар, джем, мед, шоколад и конфеты
100,4	101,3	100,1	100,3	100,5	100,1	Другие продукты питания
101,0	101,5	100,9	100,6	100,1	100,2	Безалкогольные напитки
100,0	100,2	100,0	100,8	100,0	100,7	Алкогольные напитки, табачные изделия
100,0	100,2	100,0	100,1	100,0	100,7	Алкогольные напитки
100,0	100,0	100,0	104,1	100,0	100,8	Табачные изделия
100,1	99,8	100,8	101,5	103,6	100,6	Одежда и обувь
100,0	99,7	101,1	101,3	103,3	100,4	Одежда
100,1	100,0	100,2	101,8	104,3	101,1	Обувь , включая ремонт
100,0	102,5	105,8	100,0	103,3	100,5	Жилищные услуги, вода, электроэнергия, газ и другие виды топлива
100,0	100,0	100,0	100,0	100,0	100,0	Арендная плата за жилье
100,0	100,5	97,0	100,7	100,8	99,5	Материалы для содержания и ремонта жилых помещений
100,0	100,0	108,4	100,0	101,9	100,0	Услуги по текущему содержанию и ремонту жилых помещений
100,0	100,0	100,0	100,0	100,0	100,0	Водоснабжение
100,0	102,9	106,8	100,0	103,7	100,6	Электроэнергия, газ и прочие виды топлива
100,2	99,8	100,3	101,1	101,1	100,6	Предметы домашнего обихода, бытовая техника
100,7	100,1	100,4	100,5	100,9	100,1	Мебель и напольные покрытия
100,0	100,0	100,0	102,8	102,6	100,0	Бытовые текстильные изделия
100,3	100,1	101,2	100,4	100,9	100,1	Бытовые приборы
100,0	100,0	100,0	102,9	102,6	101,4	Столовые приборы и домашняя утварь
100,0	100,0	100,0	100,0	100,0	103,0	Мелкие инструменты
100,0	99,3	100,0	100,3	100,0	101,0	Бытовые товары кратковременного пользования
100,1	100,1	100,0	100,2	103,6	104,9	Здравоохранение
100,2	100,3	100,0	100,5	102,0	99,1	Медикаменты, лечебное оборудование
100,0	100,0	100,0	100,0	104,6	108,3	Амбулаторные услуги
100,7	100,6	101,9	99,9	100,0	101,4	Транспорт
100,0	100,9	102,6	100,0	100,0	100,0	Покупка автотранспорта
105,0	104,0	99,4	99,6	99,7	97,6	Эксплуатация личных транспортных средств
100,1	100,0	102,3	100,0	100,0	102,4	Транспортные услуги
100,0	100,0	100,0	100,0	100,0	100,0	Связь
100,0	100,0	100,0	100,0	100,0	100,0	Почтовые услуги
100,0	100,0	100,0	100,0	100,0	100,0	Услуги телефонной и факсимильной связи
100,2	100,4	99,2	100,4	102,1	101,5	Организация отдыха и культурных мероприятий
100,6	100,4	100,3	101,0	102,7	102,1	Аудиовизуальное оборудование и фотоаппаратура
100,0	100,0	100,0	100,4	106,5	102,1	Другие товары и оборудование для отдыха
100,0	100,0	100,0	100,0	100,0	102,6	Услуги по организации культурных мероприятий
100,0	100,6	97,4	100,0	100,6	100,0	Газеты, книги и канцелярские товары
100,0	100,0	103,7	100,0	100,0	100,0	Образование
100,0	100,0	100,0	100,0	100,0	100,1	Рестораны и гостиницы
100,0	100,0	100,0	100,0	100,0	100,0	Общественное питание
100,0	100,0	100,8	100,0	100,0	102,0	Гостиничное обслуживание
100,3	100,0	100,5	101,9	101,2	100,1	Разные товары и услуги
100,3	100,0	100,3	102,0	101,2	100,1	Личное обслуживание
100,8	100,0	100,2	101,8	100,5	100,0	Другие предметы личного обихода
100,0	100,0	112,0	100,0	100,0	100,0	Прочие услуги, не отнесенные к другим категориям

Таблица 5.8: ИПЦ на товары и услуги по Нарынской области в 2015г. по месяцам

(в процентах к предыдущему месяцу)

	январь	февраль	март	апрель	май	июнь
Все товары и услуги	102,8	100,2	99,8	100,1	100,3	99,0
Пищевые продукты и безалкогольные напитки	103,5	100,1	99,6	100,0	99,8	97,6
Хлебобулочные изделия и крупы	101,5	98,3	100,1	100,8	100,1	99,8
Мясо	108,0	101,1	100,3	100,1	100,9	100,2
Рыба	100,5	100,1	100,8	103,2	100,7	100,0
Молочные изделия, сыр и яйца	99,1	99,3	97,1	97,4	95,9	91,6
Масла и жиры	99,5	99,5	96,2	100,4	99,9	99,9
Фрукты и овощи	107,3	103,0	100,1	97,4	97,4	85,9
Сахар, джем, мед, шоколад и конфеты	100,2	100,3	99,3	100,9	100,6	100,1
Другие продукты питания	100,0	100,0	99,9	99,7	101,0	100,4
Безалкогольные напитки	102,9	104,8	100,2	101,2	100,2	101,9
Алкогольные напитки, табачные изделия	100,0	100,1	101,1	100,0	103,3	101,2
Алкогольные напитки	100,0	100,0	101,4	100,0	101,1	100,0
Табачные изделия	100,0	100,5	100,0	100,0	111,7	105,1
Одежда и обувь	100,2	100,1	100,3	100,8	100,6	100,5
Одежда	100,0	100,1	100,4	100,9	100,8	100,4
Обувь , включая ремонт	100,5	100,0	100,1	100,4	100,2	100,7
Жилищные услуги, вода, электроэнергия, газ и другие виды топлива	109,6	100,0	98,6	100,4	100,0	99,7
Арендная плата за жилье	100,0	100,0	100,0	100,0	100,0	100,0
Материалы для содержания и ремонта жилых помещений	100,0	100,0	100,0	98,7	101,1	98,4
Услуги по текущему содержанию и ремонту жилых помещений	100,0	100,0	100,0	100,0	100,0	100,0
Водоснабжение	100,0	100,0	100,0	130,1	100,0	100,0
Электроэнергия, газ и прочие виды топлива	111,2	100,0	98,4	99,2	99,9	99,7
Предметы домашнего обихода, бытовая техника	100,4	100,4	100,0	100,3	100,3	100,0
Мебель и напольные покрытия	100,3	100,0	99,9	101,5	100,2	100,0
Бытовые текстильные изделия	101,2	101,7	100,0	100,0	101,2	100,0
Бытовые приборы	100,0	100,0	100,0	100,1	100,0	100,3
Столовые приборы и домашняя утварь	101,2	100,9	99,7	100,0	100,3	100,0
Мелкие инструменты	100,0	100,0	107,8	100,0	101,4	100,0
Бытовые товары кратковременного пользования	100,0	100,0	99,2	100,0	100,0	100,0
Здравоохранение	100,0	100,0	100,0	98,9	100,5	100,0
Медикаменты, лечебное оборудование	100,0	100,0	100,0	97,6	100,0	100,0
Амбулаторные услуги	100,0	100,0	100,0	100,0	100,9	100,0
Транспорт	99,1	98,9	99,8	100,2	100,0	100,3
Покупка автотранспорта	100,0	100,0	100,0	102,9	100,0	105,7
Эксплуатация личных транспортных средств	92,9	91,2	98,4	99,5	99,3	100,4
Транспортные услуги	100,2	100,1	100,1	99,9	100,1	99,5
Связь	100,0	100,0	100,0	100,2	100,0	100,0
Почтовые услуги	100,0	100,0	100,0	120,0	100,0	100,0
Услуги телефонной и факсимильной связи	100,0	100,0	100,0	100,0	100,0	100,0
Организация отдыха и культурных мероприятий	101,5	100,2	103,1	99,6	101,9	100,6
Аудиовизуальное оборудование и фотоаппаратура	103,0	100,0	103,4	103,5	104,3	101,6
Другие товары и оборудование для отдыха	103,3	101,2	100,0	102,2	100,6	100,0
Услуги по организации культурных мероприятий	100,0	100,0	117,2	85,3	99,2	99,8
Газеты, книги и канцелярские товары	100,0	100,0	100,0	100,0	100,9	100,0
Образование	100,0	100,0	100,0	100,0	100,0	100,0
Рестораны и гостиницы	100,0	105,5	100,0	100,0	102,6	100,0
Общественное питание	100,0	105,6	100,0	100,0	102,7	100,0
Гостиничное обслуживание	100,0	100,0	100,0	100,0	100,0	100,0
Разные товары и услуги	105,4	100,3	100,1	100,1	100,1	100,0
Личное обслуживание	106,0	100,0	100,1	100,4	100,0	100,0
Другие предметы личного обихода	100,0	104,2	100,0	100,0	101,6	100,0
Прочие услуги, не отнесенные к другим	100,0	100,0	100,0	87,1	100,0	100,0

июль	август	сентябрь	октябрь	ноябрь	декабрь	
99,9	99,6	100,6	101,1	100,8	100,8	Все товары и услуги
99,5	98,0	99,0	100,3	100,5	100,4	Пищевые продукты и безалкогольные напитки
100,3	100,5	99,6	99,8	99,7	99,1	Хлебобулочные изделия и крупы
98,7	92,9	98,3	101,6	96,3	98,4	Мясо
98,4	101,7	100,6	95,4	101,1	108,7	Рыба
100,2	99,2	103,0	104,8	108,5	109,0	Молочные изделия, сыр и яйца
100,5	100,5	101,8	103,1	104,3	101,7	Масла и жиры
97,2	95,4	91,2	94,6	106,5	103,5	Фрукты и овощи
99,6	101,6	102,6	102,0	100,6	100,4	Сахар, джем, мед, шоколад и конфеты
100,0	100,0	102,7	102,7	102,1	101,9	Другие продукты питания
104,0	102,9	103,8	100,8	100,5	101,7	Безалкогольные напитки
100,0	104,0	100,0	108,3	100,0	102,4	Алкогольные напитки, табачные изделия
100,0	102,6	100,0	103,4	100,0	103,2	Алкогольные напитки
100,0	108,4	100,0	123,1	100,0	100,2	Табачные изделия
100,2	100,3	105,3	103,3	102,1	101,2	Одежда и обувь
100,2	100,5	102,9	104,7	101,9	100,9	Одежда
100,1	100,0	110,7	100,4	102,4	101,8	Обувь , включая ремонт
100,0	102,3	102,1	96,6	102,2	102,4	Жилищные услуги, вода, электроэнергия, газ и другие виды топлива
100,0	100,0	100,0	100,0	100,0	100,0	Арендная плата за жилье
100,0	101,0	101,3	99,1	100,1	100,0	Материалы для содержания и ремонта жилых помещений
100,0	100,0	100,0	133,3	100,0	100,0	Услуги по текущему содержанию и ремонту жилых помещений
100,0	100,0	100,0	100,0	100,0	100,0	Водоснабжение
100,0	102,6	102,4	95,5	102,6	102,8	Электроэнергия, газ и прочие виды топлива
100,2	100,1	103,2	102,2	101,7	101,3	Предметы домашнего обихода, бытовая техника
100,0	100,0	102,2	103,1	102,5	102,2	Мебель и напольные покрытия
100,0	100,4	102,2	101,3	105,2	100,0	Бытовые текстильные изделия
101,2	100,0	100,6	102,6	101,7	103,2	Бытовые приборы
100,0	100,0	105,0	104,9	101,0	100,3	Столовые приборы и домашняя утварь
100,0	100,0	103,2	108,0	100,0	100,0	Мелкие инструменты
100,0	100,0	105,0	100,0	100,0	101,0	Бытовые товары кратковременного пользования
100,0	100,0	102,4	100,1	100,0	100,0	Здравоохранение
100,0	100,0	105,5	100,3	100,0	100,0	Медикаменты, лечебное оборудование
100,0	100,0	100,0	100,0	100,0	100,0	Амбулаторные услуги
101,5	100,5	100,1	100,2	100,0	99,8	Транспорт
108,1	100,0	101,5	101,0	100,0	100,0	Покупка автотранспорта
104,9	104,0	99,1	101,1	99,9	98,3	Эксплуатация личных транспортных средств
100,0	100,0	100,0	100,0	100,0	100,0	Транспортные услуги
100,0	100,0	100,0	100,0	100,0	100,0	Связь
100,0	100,0	100,0	100,0	100,0	100,0	Почтовые услуги
100,0	100,0	100,0	100,0	100,0	100,0	Услуги телефонной и факсимильной связи
99,5	100,0	105,0	102,7	100,6	100,2	Организация отдыха и культурных мероприятий
100,7	100,0	105,3	105,5	101,6	100,5	Аудиовизуальное оборудование и фотоаппаратура
100,0	100,0	100,4	103,4	106,2	100,0	Другие товары и оборудование для отдыха
93,0	100,0	100,0	102,0	107,3	100,0	Услуги по организации культурных мероприятий
100,0	100,0	107,6	100,0	96,1	100,0	Газеты, книги и канцелярские товары
100,0	100,0	103,6	100,0	100,0	100,0	Образование
101,1	100,0	100,0	100,2	100,0	100,0	Рестораны и гостиницы
101,1	100,0	100,0	100,0	100,0	100,0	Общественное питание
100,0	100,0	100,0	111,8	100,0	100,0	Гостиничное обслуживание
100,0	97,9	102,6	100,2	100,3	100,4	Разные товары и услуги
100,0	97,7	102,6	100,2	100,3	100,4	Личное обслуживание
100,0	100,0	103,6	100,5	100,5	100,0	Другие предметы личного обихода
100,0	100,0	100,0	100,0	100,0	100,0	Прочие услуги, не отнесенные к другим

Таблица 5.9: ИПЦ на товары и услуги по Ошской области (включая г. Ош) в 2015г.

(в процентах к предыдущему месяцу)

	январь	февраль	март	апрель	май	июнь
Все товары и услуги	101,4	99,8	99,3	100,0	99,7	98,3
Пищевые продукты и безалкогольные напитки	100,2	99,9	99,3	99,7	98,4	96,2
Хлебобулочные изделия и крупы	100,1	99,5	99,9	99,4	99,3	98,8
Мясо	100,2	98,6	97,5	99,5	99,5	98,8
Рыба	99,9	99,2	99,0	98,5	99,9	100,1
Молочные изделия, сыр и яйца	100,9	100,0	97,2	90,3	98,0	93,3
Масла и жиры	100,4	99,4	98,5	98,0	99,1	99,4
Фрукты и овощи	101,2	104,3	100,9	102,9	93,2	82,0
Сахар, джем, мед, шоколад и конфеты	98,3	98,8	99,7	103,7	99,9	97,9
Другие продукты питания	100,1	98,1	97,4	97,4	99,8	100,0
Безалкогольные напитки	100,0	98,2	103,4	102,6	98,5	100,2
Алкогoльные напитки, табачные изделия	99,9	99,2	100,3	100,1	102,2	100,2
Алкогoльные напитки	99,9	99,0	99,7	100,0	100,0	100,1
Табачные изделия	100,0	100,0	102,4	100,4	110,1	100,6
Одежда и обувь	100,5	100,2	100,4	101,6	102,2	100,9
Одежда	100,7	100,3	100,4	100,5	102,2	101,0
Обувь , включая ремонт	100,0	100,1	100,4	104,0	102,2	100,6
Жилищные услуги, вода, электроэнергия, газ и другие виды топлива	114,8	99,7	97,4	99,1	99,5	99,8
Арендная плата за жилье	100,0	100,0	100,0	100,0	100,0	100,0
Материалы для содержания и ремонта жилых помещений	98,8	99,7	100,3	99,8	99,7	98,9
Услуги по текущему содержанию и ремонту жилых помещений	100,0	100,0	107,6	100,0	100,0	100,0
Водоснабжение	100,0	100,0	100,0	100,0	100,0	100,0
Электричество, газ и прочие виды топлива	117,7	99,7	96,8	99,0	99,5	99,8
Предметы домашнего обихода, бытовая техника	100,4	100,2	100,3	100,2	100,6	99,9
Мебель и напольные покрытия	100,7	100,3	100,3	100,6	100,4	100,0
Бытовые текстильные изделия	100,5	100,0	100,2	100,1	100,9	100,0
Бытовые приборы	100,4	99,6	100,1	100,6	100,5	99,4
Столовые приборы и домашняя утварь	100,5	101,2	100,3	100,2	101,9	100,0
Мелкие инструменты	100,0	100,0	100,0	99,0	100,0	100,0
Бытовые товары кратковременного пользования	100,0	100,0	100,5	100,0	100,0	100,0
Здравоохранение	100,1	100,1	100,2	100,4	98,7	100,0
Медикаменты, лечебное оборудование	100,2	100,2	100,4	101,0	96,8	100,1
Амбулаторные услуги	100,0	100,0	100,0	100,0	100,0	100,0
Транспорт	98,3	97,8	96,2	99,5	101,4	101,2
Покупка автотранспорта	100,0	100,0	100,0	100,0	100,7	100,0
Эксплуатация личных транспортных средств	93,0	91,5	98,1	100,5	100,0	100,4
Транспортные услуги	99,4	99,1	95,1	99,2	101,9	101,6
Связь	100,0	100,0	100,0	100,2	100,0	100,0
Почтовые услуги	100,0	100,0	100,0	120,0	100,0	100,0
Услуги телефонной и факсимильной связи	100,0	100,0	100,0	100,0	100,0	100,0
Организация отдыха и культурных мероприятий	100,0	100,4	100,5	100,1	102,2	100,0
Аудиовизуальное оборудование и фотоаппаратура	100,0	100,5	100,0	100,8	100,0	100,0
Другие товары и оборудование для отдыха	100,0	103,0	100,4	100,3	103,8	100,0
Услуги по организации культурных мероприятий	100,0	96,8	103,9	91,5	100,0	100,0
Газеты, книги и канцелярские товары	100,0	100,1	100,1	101,4	103,8	100,0
Образование	100,0	100,0	100,0	100,2	100,0	100,0
Рестораны и гостиницы	100,0	101,8	99,8	99,8	100,0	101,8
Общественное питание	100,0	101,9	99,8	100,0	100,0	101,9
Гостиничное обслуживание	100,0	100,0	100,0	92,4	100,8	100,0
Разные товары и услуги	100,5	100,6	100,4	100,5	101,8	100,0
Личное обслуживание	100,5	100,6	100,5	100,5	101,9	100,0
Другие предметы личного обихода	100,0	100,9	100,0	100,1	100,1	100,0
Прочие услуги, не отнесенные к другим	100,0	100,0	100,0	100,0	100,0	100,0

по месяцам

июль	август	сентябрь	октябрь	ноябрь	декабрь	
99,5	100,6	100,5	100,4	101,1	101,0	Все товары и услуги
98,4	99,8	99,4	100,6	101,4	100,6	Пищевые продукты и безалкогольные напитки
100,1	100,0	100,4	101,0	100,0	99,9	Хлебобулочные изделия и крупы
98,9	99,7	100,0	100,0	99,3	95,2	Мясо
100,2	100,1	99,9	100,1	100,0	100,0	Рыба
99,2	98,8	97,9	99,3	103,8	112,3	Молочные изделия, сыр и яйца
100,1	100,2	101,3	100,7	100,7	100,2	Масла и жиры
88,6	99,2	92,1	100,4	111,4	109,9	Фрукты и овощи
100,7	99,4	101,2	101,4	103,2	101,8	Сахар, джем, мед, шоколад и конфеты
101,1	101,0	100,6	100,0	99,8	99,5	Другие продукты питания
100,4	100,2	100,4	100,0	100,1	100,0	Безалкогольные напитки
100,7	104,3	100,0	100,1	100,6	100,5	Алкогольные напитки, табачные изделия
100,5	100,0	100,0	100,0	100,1	100,2	Алкогольные напитки
101,3	118,3	100,0	100,5	102,0	101,3	Табачные изделия
100,2	100,2	101,5	101,4	101,0	101,5	Одежда и обувь
100,3	100,2	100,7	101,7	101,3	102,0	Одежда
100,0	100,0	103,4	100,7	100,3	100,4	Обувь , включая ремонт
100,5	101,9	103,8	99,7	102,5	103,0	Жилищные услуги, вода, электроэнергия, газ и другие виды топлива
100,0	100,0	100,0	100,0	100,0	100,0	Арендная плата за жилье
						Материалы для содержания и ремонта жилых помещений
100,3	100,3	100,0	100,7	100,1	101,2	Услуги по текущему содержанию и ремонту жилых помещений
100,5	100,0	100,0	100,0	100,0	100,0	Водоснабжение
100,0	100,0	100,0	100,0	100,0	100,0	Электроэнергия, газ и прочие виды топлива
100,5	102,2	104,5	99,6	102,9	103,3	Электроэнергия, газ и прочие виды топлива
100,1	100,6	101,1	101,1	100,2	101,7	Предметы домашнего обихода, бытовая техника
100,2	101,4	100,3	102,9	100,2	102,9	Мебель и напольные покрытия
99,5	100,0	103,2	101,6	100,0	101,0	Бытовые текстильные изделия
100,7	100,0	100,2	100,1	100,9	101,1	Бытовые приборы
100,9	100,8	102,0	100,8	100,0	102,7	Столовые приборы и домашняя утварь
100,0	103,7	100,6	101,5	100,0	102,3	Мелкие инструменты
99,7	100,1	100,7	100,0	100,0	101,1	Бытовые товары кратковременного пользования
100,2	100,0	99,6	100,3	99,9	100,6	Здравоохранение
100,4	100,0	99,1	100,7	99,8	101,7	Медикаменты, лечебное оборудование
100,0	100,0	100,0	100,0	100,0	100,0	Амбулаторные услуги
100,2	100,4	101,0	99,5	100,2	101,0	Транспорт
100,8	100,0	100,0	100,8	100,0	100,0	Покупка автотранспорта
104,5	102,9	99,4	99,5	100,1	98,2	Эксплуатация личных транспортных средств
99,1	99,9	101,6	99,3	100,2	101,8	Транспортные услуги
100,0	100,0	100,0	100,0	100,0	100,0	Связь
100,0	100,0	100,0	100,0	100,0	100,0	Почтовые услуги
100,0	100,0	100,0	100,0	100,0	100,0	Услуги телефонной и факсимильной связи
100,1	103,1	100,8	100,5	100,1	102,1	Организация отдыха и культурных мероприятий
100,0	100,9	100,6	100,9	100,2	100,7	Аудиовизуальное оборудование и фотоаппаратура
100,0	100,0	101,7	101,1	100,0	103,3	Другие товары и оборудование для отдыха
100,0	100,0	100,0	100,0	100,0	100,0	Услуги по организации культурных мероприятий
100,4	106,9	100,7	100,0	100,0	103,1	Газеты, книги и канцелярские товары
100,0	100,0	104,8	100,0	100,0	100,0	Образование
103,4	100,0	100,0	100,0	100,0	100,0	Рестораны и гостиницы
103,4	100,0	100,0	100,0	100,0	100,0	Общественное питание
100,0	100,0	100,0	100,0	100,0	100,0	Гостиничное обслуживание
100,3	100,8	100,8	100,3	100,0	100,2	Разные товары и услуги
100,2	100,7	100,9	100,3	100,0	100,1	Личное обслуживание
100,8	101,1	100,0	100,7	100,0	102,1	Другие предметы личного обихода
100,0	100,0	100,0	100,0	100,0	100,0	Прочие услуги, не отнесенные к другим

Таблица 5.10: ИПЦ на товары и услуги по Таласской области в 2015г. по месяцам

(в процентах к предыдущему месяцу)

	январь	февраль	март	апрель	май	июнь
Все товары и услуги	101,7	100,2	99,5	100,6	99,6	99,6
Пищевые продукты и безалкогольные напитки	101,1	100,1	99,8	101,1	99,2	98,8
Хлебобулочные изделия и крупы	102,3	100,4	99,7	100,0	100,2	100,2
Мясо	100,2	99,0	98,4	99,8	100,6	100,1
Рыба	96,3	91,2	105,5	102,8	104,4	100,1
Молочные изделия, сыр и яйца	101,8	100,3	94,9	96,8	99,8	94,1
Масла и жиры	100,6	100,6	100,6	99,8	100,1	100,7
Фрукты и овощи	100,4	101,7	103,5	107,1	93,1	93,8
Сахар, джем, мед, шоколад и конфеты	100,4	99,1	97,3	100,8	101,1	98,3
Другие продукты питания	100,1	100,1	101,3	101,8	100,9	101,7
Безалкогольные напитки	100,7	100,4	104,2	104,1	100,3	99,7
Алкогoльные напитки, табачные изделия	100,5	100,4	99,9	100,7	100,3	100,3
Алкогoльные напитки	100,2	100,0	100,3	100,0	99,9	100,4
Табачные изделия	101,4	101,6	98,7	102,8	101,6	100,0
Одежда и обувь	100,8	100,3	100,7	100,3	99,9	100,5
Одежда	100,9	100,4	100,7	100,3	100,0	100,3
Обувь , включая ремонт	100,6	100,1	100,6	100,3	99,6	101,1
Жилищные услуги, вода, электроэнергия, газ и другие виды топлива	111,6	100,7	96,2	99,8	100,2	100,1
Арендная плата за жилье	100,0	100,0	100,0	100,0	100,0	100,0
Материалы для содержания и ремонта жилых помещений	100,0	98,1	99,0	97,2	102,1	101,8
Услуги по текущему содержанию и ремонту жилых помещений	100,0	100,0	100,0	100,0	100,0	100,0
Водоснабжение	100,0	120,4	100,0	100,0	100,0	100,0
Электричество, газ и прочие виды топлива	114,0	100,0	95,6	100,0	100,0	99,9
Предметы домашнего обихода, бытовая техника	99,8	100,0	100,3	99,7	99,7	100,6
Мебель и напольные покрытия	100,0	100,2	100,4	99,5	99,7	101,7
Бытовые текстильные изделия	99,0	99,8	100,0	100,0	99,6	100,0
Бытовые приборы	100,0	99,8	101,1	100,4	99,8	100,7
Столовые приборы и домашняя утварь	100,0	100,8	100,0	100,0	99,6	99,5
Мелкие инструменты	100,0	100,1	100,0	100,0	100,0	105,3
Бытовые товары кратковременного пользования	99,8	99,9	100,1	99,3	99,8	100,0
Здравоохранение	99,8	100,0	100,7	101,4	100,5	99,9
Медикаменты, лечебное оборудование	99,5	100,0	101,5	103,3	101,1	99,8
Амбулаторные услуги	100,0	100,0	100,0	100,0	100,0	100,0
Транспорт	99,1	98,9	97,5	99,8	99,9	100,4
Покупка автотранспорта	100,0	101,6	100,9	99,1	100,0	107,2
Эксплуатация личных транспортных средств	93,7	91,2	99,4	99,9	99,1	99,9
Транспортные услуги	100,2	100,1	96,7	99,9	100,1	99,4
Связь	100,0	100,0	100,0	100,2	100,0	100,0
Почтовые услуги	100,0	100,0	100,0	120,0	100,0	100,0
Услуги телефонной и факсимильной связи	100,0	100,0	100,0	100,0	100,0	100,0
Организация отдыха и культурных мероприятий	100,2	100,3	100,6	100,2	100,1	101,6
Аудиовизуальное оборудование и фотоаппаратура	100,4	100,0	100,1	100,1	100,0	103,3
Другие товары и оборудование для отдыха	100,0	100,0	100,8	100,0	99,9	100,8
Услуги по организации культурных мероприятий	100,0	100,0	100,0	100,0	100,0	100,0
Газеты, книги и канцелярские товары	100,0	100,8	101,3	100,3	100,3	100,8
Образование	100,0	100,0	100,0	100,0	100,0	100,0
Рестораны и гостиницы	100,0	100,0	100,6	100,3	100,0	99,8
Общественное питание	100,0	100,0	100,6	100,0	100,0	99,7
Гостиничное обслуживание	100,0	100,0	100,0	112,6	100,0	102,8
Разные товары и услуги	100,0	101,9	99,9	99,6	99,8	100,0
Личное обслуживание	100,0	102,1	99,9	99,5	99,9	99,9
Другие предметы личного обихода	99,4	100,2	100,0	100,0	98,8	100,6
Прочие услуги, не отнесенные к другим категориям	100,0	100,0	100,0	100,0	100,0	100,0

июль	август	сентябрь	октябрь	ноябрь	декабрь	
98,5	99,3	100,3	100,0	101,1	99,8	Все товары и услуги
96,7	97,1	99,2	100,3	100,6	98,9	Пищевые продукты и безалкогольные напитки
99,8	100,1	100,1	100,0	99,8	97,0	Хлебобулочные изделия и крупы
96,1	98,4	99,1	99,7	97,9	98,0	Мясо
93,9	99,1	103,8	94,4	100,8	95,8	Рыба
95,4	98,1	101,3	106,1	101,9	101,2	Молочные изделия, сыр и яйца
100,0	98,4	99,1	100,9	102,4	101,1	Масла и жиры
85,8	81,4	93,0	99,5	109,3	104,6	Фрукты и овощи
100,5	100,7	101,3	101,2	99,9	100,2	Сахар, джем, мед, шоколад и конфеты
100,8	102,0	100,5	100,2	99,5	99,7	Другие продукты питания
100,0	100,1	101,8	100,3	100,5	100,2	Безалкогольные напитки
100,2	104,4	100,4	100,1	102,5	100,6	Алкогольные напитки, табачные изделия
100,2	100,2	99,9	100,1	100,0	100,4	Алкогольные напитки
100,0	117,0	101,5	100,0	108,9	101,2	Табачные изделия
100,2	100,1	101,5	100,7	101,0	101,3	Одежда и обувь
99,8	99,9	101,6	100,6	101,1	101,6	Одежда
101,1	100,6	101,3	101,0	100,8	100,6	Обувь , включая ремонт
99,9	102,0	103,0	97,9	103,1	100,5	Жилищные услуги, вода, электроэнергия, газ и другие виды топлива
100,0	100,0	100,0	100,0	100,0	100,0	Арендная плата за жилье
						Материалы для содержания и ремонта жилых помещений
99,6	100,2	101,1	100,3	96,5	100,2	Услуги по текущему содержанию и ремонту жилых помещений
100,0	100,0	100,0	100,0	102,4	100,0	Водоснабжение
100,0	100,0	100,0	100,0	100,0	100,6	Электроэнергия, газ и прочие виды топлива
99,9	102,4	103,5	97,5	103,9	100,6	100,2 Предметы домашнего обихода, бытовая техника
99,8	100,5	101,0	100,2	100,0	100,6	Мебель и напольные покрытия
99,1	100,4	101,6	100,5	100,8	100,2	Бытовые текстильные изделия
99,3	100,9	100,8	100,3	100,3	100,0	Бытовые приборы
100,5	99,7	100,6	100,0	99,9	100,0	Столовые приборы и домашняя утварь
99,8	101,2	101,5	100,4	101,0	100,0	Мелкие инструменты
101,3	100,1	105,7	100,0	98,5	100,1	Бытовые товары кратковременного пользования
100,0	100,6	100,0	100,0	99,0	100,0	100,0 Здравоохранение
100,5	101,7	100,2	101,7	100,2	100,0	Медикаменты, лечебное оборудование
101,2	103,8	100,5	103,6	100,4	100,0	Амбулаторные услуги
100,0	100,0	100,0	100,0	100,0	100,0	99,8 Транспорт
100,9	100,5	100,2	100,0	100,1	101,2	Покупка автотранспорта
103,0	100,0	101,4	100,0	100,0	97,8	Эксплуатация личных транспортных средств
103,4	103,3	99,6	100,1	100,9	100,0	Транспортные услуги
100,1	100,0	100,1	99,9	100,0	100,0	100,0 Связь
100,0	100,0	100,0	100,0	100,0	100,0	Почтовые услуги
100,0	100,0	100,0	100,0	100,0	100,0	Услуги телефонной и факсимильной связи
100,8	101,1	100,6	100,7	100,5	100,4	Организация отдыха и культурных мероприятий
100,0	101,3	100,6	100,0	100,8	100,1	Аудиовизуальное оборудование и фотоаппаратура
100,0	100,6	100,7	100,6	100,6	100,6	Другие товары и оборудование для отдыха
104,0	100,0	100,0	103,8	100,0	100,0	Услуги по организации культурных мероприятий
100,9	101,6	100,9	100,3	100,4	100,8	Газеты, книги и канцелярские товары
100,0	100,0	104,3	100,0	100,0	100,0	Образование
100,0	99,8	100,1	100,4	103,1	100,6	Рестораны и гостиницы
100,0	99,8	100,0	100,3	103,2	100,6	Общественное питание
100,0	102,1	102,1	101,4	100,0	100,6	Гостиничное обслуживание
99,5	101,0	100,1	100,2	100,5	100,0	Разные товары и услуги
99,7	101,1	100,1	100,2	100,6	100,0	Личное обслуживание
96,1	100,4	100,3	100,0	99,2	100,1	Другие предметы личного обихода
100,0	100,0	100,0	100,0	100,0	100,0	Прочие услуги, не отнесенные к другим категориям

Таблица 5.11: ИПЦ на товары и услуги по Чуйской области в 2015г. по месяцам

(в процентах к предыдущему месяцу)

	январь	февраль	март	апрель	май	июнь
Все товары и услуги	101,5	100,0	100,1	100,6	99,8	99,6
Пищевые продукты и безалкогольные напитки	100,2	99,5	100,2	100,7	99,3	98,7
Хлебобулочные изделия и крупы	100,0	99,8	100,2	100,0	100,4	99,9
Мясо	99,9	100,0	99,9	99,8	99,7	99,4
Рыба	101,0	98,4	101,7	98,2	99,5	98,9
Молочные изделия, сыр и яйца	101,1	98,6	98,1	97,2	95,7	95,3
Масла и жиры	99,8	100,8	99,7	97,9	98,4	100,1
Фрукты и овощи	101,1	96,9	101,6	105,5	97,0	94,9
Сахар, джем, мед, шоколад и конфеты	100,1	99,7	99,9	102,1	99,9	97,9
Другие продукты питания	101,2	103,4	99,9	99,6	101,0	99,3
Безалкогольные напитки	101,0	102,0	100,9	102,0	100,8	101,1
Алкогoльные напитки, табачные изделия	100,2	100,7	100,8	100,6	101,3	101,0
Алкогoльные напитки	100,3	100,5	101,0	100,7	101,0	100,0
Табачные изделия	100,0	101,7	100,0	100,1	102,6	105,0
Одежда и обувь	100,9	100,8	100,5	100,9	99,5	100,0
Одежда	101,2	101,1	100,5	100,4	99,7	100,0
Обувь , включая ремонт	100,3	100,2	100,5	101,9	99,3	100,2
Жилищные услуги, вода, электроэнергия, газ и другие виды топлива	113,6	100,1	98,4	100,6	99,5	99,8
Арендная плата за жилье	100,0	100,0	100,0	133,0	92,5	100,0
Материалы для содержания и ремонта жилых помещений	99,6	100,8	101,0	101,2	100,3	99,8
Услуги по текущему содержанию и ремонту жилых помещений	100,0	100,0	100,0	104,3	101,2	100,6
Водоснабжение	100,0	100,0	100,0	100,0	100,0	100,0
Электричество, газ и прочие виды топлива	116,2	100,1	98,1	100,2	99,5	99,8
Предметы домашнего обихода, бытовая техника	100,6	101,0	100,5	100,7	100,2	100,1
Мебель и напольные покрытия	100,1	100,7	100,8	101,3	100,5	100,2
Бытовые текстильные изделия	100,5	100,5	99,8	102,0	100,9	99,8
Бытовые приборы	101,0	100,9	100,9	100,1	100,0	100,7
Столoвые приборы и домашняя утварь	101,2	102,2	101,1	100,2	100,6	99,8
Мелкие инструменты	100,1	100,8	100,0	100,6	96,5	100,0
Бытовые товары кратковременного пользования	100,6	100,9	100,1	100,0	100,2	100,0
Здравоохранение	100,3	100,0	100,1	100,8	100,7	100,2
Медикаменты, лечебное оборудование	100,6	100,0	100,2	100,3	100,8	100,1
Амбулаторные услуги	100,0	100,0	100,0	101,2	100,7	100,2
Транспорт	98,9	98,8	99,9	99,8	99,3	100,3
Покупка автотранспорта	100,0	100,0	101,4	100,0	100,9	104,2
Эксплуатация личных транспортных средств	92,6	92,0	97,9	98,7	98,7	100,4
Транспортные услуги	100,2	100,2	100,0	100,0	99,2	99,7
Связь	100,0	100,0	100,0	100,2	100,6	100,0
Почтовые услуги	100,0	100,0	100,0	120,0	100,0	100,0
Услуги телефонной и факсимильной связи	100,0	100,0	100,0	100,0	100,6	100,0
Организация отдыха и культурных мероприятий	100,4	100,6	100,4	100,1	100,5	101,0
Аудиовизуальное оборудование и фотоаппаратура	100,9	100,4	100,3	99,8	100,4	101,2
Другие товары и оборудование для отдыха	98,4	100,3	102,4	102,7	99,3	101,7
Услуги по организации культурных мероприятий	100,0	102,8	100,0	100,0	100,0	102,1
Газеты, книги и канцелярские товары	100,7	100,3	100,0	99,4	101,1	100,3
Образование	100,0	100,0	100,0	100,0	101,0	100,0
Рестораны и гостиницы	101,4	102,0	100,0	100,0	101,5	101,5
Общественное питание	101,3	102,0	100,0	100,0	101,7	101,5
Гостиничное обслуживание	106,7	100,0	100,0	100,0	94,1	100,0
Разные товары и услуги	100,5	101,5	100,8	100,4	100,9	101,3
Личное обслуживание	100,5	101,6	100,6	100,2	100,7	101,2
Другие предметы личного обихода	101,8	100,0	103,1	102,3	103,8	102,2
Прочие услуги, не отнесенные к другим	100,0	100,0	100,0	100,0	100,0	100,0

июль	август	сентябрь	октябрь	ноябрь	декабрь	
99,0	100,1	102,3	100,8	101,0	100,8	Все товары и услуги
97,0	98,3	100,9	100,5	100,9	99,4	Пищевые продукты и безалкогольные напитки
99,7	99,2	100,7	99,9	99,6	99,5	Хлебобулочные изделия и крупы
100,1	100,2	101,5	99,0	98,6	95,5	Мясо
99,8	101,5	101,9	100,9	100,3	101,1	Рыба
102,6	101,1	102,2	100,5	100,8	101,8	Молочные изделия, сыр и яйца
99,8	99,4	101,4	102,8	100,5	100,1	Масла и жиры
79,0	87,5	98,8	102,3	111,4	103,8	Фрукты и овощи
100,9	101,2	101,1	101,9	100,3	100,7	Сахар, джем, мед, шоколад и конфеты
101,7	101,2	101,4	100,8	105,3	100,2	Другие продукты питания
100,4	100,2	102,7	103,5	101,8	100,7	Безалкогольные напитки
101,3	101,4	100,5	102,5	101,2	102,5	Алкогольные напитки, табачные изделия
100,5	100,3	100,3	100,7	100,6	103,2	Алкогольные напитки
104,1	105,4	101,3	108,4	103,3	100,3	Табачные изделия
100,0	102,0	102,9	101,4	101,5	101,2	Одежда и обувь
100,1	101,8	103,4	101,5	102,1	101,5	Одежда
99,7	102,6	101,9	101,3	100,2	100,6	Обувь , включая ремонт
101,7	102,4	106,2	100,4	102,2	103,7	Жилищные услуги, вода, электроэнергия, газ и другие виды топлива
100,0	100,0	100,0	100,0	100,0	100,0	Арендная плата за жилье
99,4	100,9	99,3	98,9	101,4	99,7	Материалы для содержания и ремонта жилых помещений
112,1	100,0	100,0	100,0	100,0	105,9	Услуги по текущему содержанию и ремонту жилых помещений
100,0	100,0	100,0	100,0	100,0	100,0	Водоснабжение
101,8	102,8	107,3	100,6	102,4	104,1	Электроэнергия, газ и прочие виды топлива
100,7	101,5	101,6	100,9	100,1	101,0	Предметы домашнего обихода, бытовая техника
101,1	103,1	101,2	101,2	100,6	100,7	Мебель и напольные покрытия
100,3	101,9	101,0	101,6	100,9	100,7	Бытовые текстильные изделия
100,8	100,1	102,2	100,5	100,3	101,5	Бытовые приборы
101,6	103,0	104,2	100,8	102,5	100,9	Столовые приборы и домашняя утварь
100,0	101,5	103,7	100,0	109,5	100,0	Мелкие инструменты
100,3	100,1	100,5	100,8	96,6	101,5	Бытовые товары кратковременного пользования
101,7	101,6	105,7	100,1	101,3	103,2	Здравоохранение
100,9	102,6	104,7	100,2	101,5	100,8	Медикаменты, лечебное оборудование
102,3	100,7	106,5	100,0	101,1	105,1	Амбулаторные услуги
100,8	101,5	100,3	100,4	100,0	100,1	Транспорт
100,0	100,9	107,4	104,0	100,0	102,2	Покупка автотранспорта
106,7	103,7	99,9	99,6	100,0	98,0	Эксплуатация личных транспортных средств
99,8	101,2	99,2	99,9	100,0	100,1	Транспортные услуги
100,0	100,0	100,0	100,0	100,0	100,0	Связь
100,0	100,0	100,0	100,0	100,0	100,0	Почтовые услуги
100,0	100,0	100,0	100,0	100,0	100,0	Услуги телефонной и факсимильной связи
100,4	101,3	102,9	101,6	101,8	101,8	Организация отдыха и культурных мероприятий
100,8	101,6	101,0	102,2	101,1	101,6	Аудиовизуальное оборудование и фотоаппаратура
101,0	101,4	105,5	101,5	100,0	99,4	Другие товары и оборудование для отдыха
100,0	102,5	102,2	100,0	100,0	101,6	Услуги по организации культурных мероприятий
100,0	100,6	104,0	101,5	103,5	102,9	Газеты, книги и канцелярские товары
100,0	100,0	116,3	100,0	100,0	100,0	Образование
102,5	100,0	103,1	101,3	100,0	109,3	Рестораны и гостиницы
102,5	100,0	103,2	101,3	100,0	109,4	Общественное питание
100,0	100,0	100,0	100,0	100,0	101,2	Гостиничное обслуживание
100,1	101,2	104,8	101,3	100,7	100,0	Разные товары и услуги
100,1	100,9	105,2	101,3	100,4	99,9	Личное обслуживание
100,1	105,6	100,9	101,2	105,4	100,8	Другие предметы личного обихода
100,0	100,0	100,0	100,0	100,0	100,0	Прочие услуги, не отнесенные к другим

Таблица 5.12: ИПЦ на товары и услуги по г. Бишкек в 2015г. по месяцам

(в процентах к предыдущему месяцу)

	январь	февраль	март	апрель	май	июнь
Все товары и услуги	101,6	100,5	100,0	100,6	99,0	99,1
Пищевые продукты и безалкогольные напитки	101,0	99,9	99,9	100,1	97,8	98,1
Хлебобулочные изделия и крупы	100,1	100,0	100,2	100,0	99,9	99,9
Мясо	101,2	99,7	99,1	98,4	98,2	98,7
Рыба	101,1	102,0	98,7	99,7	100,7	99,9
Молочные изделия, сыр и яйца	100,8	99,2	99,1	98,4	97,8	94,1
Масла и жиры	101,0	100,4	99,0	99,5	99,4	99,4
Фрукты и овощи	102,9	100,1	101,5	104,2	89,2	91,4
Сахар, джем, мед, шоколад и конфеты	100,8	98,9	99,1	99,8	100,4	99,3
Другие продукты питания	100,0	99,9	100,0	100,0	99,9	100,0
Безалкогольные напитки	102,8	102,0	101,8	100,1	99,7	100,4
Алкогoльные напитки, табачные изделия	100,9	101,9	100,3	101,0	100,1	99,9
Алкогoльные напитки	101,2	101,3	100,3	99,6	100,0	99,8
Табачные изделия	100,0	104,1	100,2	105,8	100,5	100,0
Одежда и обувь	100,7	100,5	100,2	100,2	100,0	100,2
Одежда	100,8	100,5	100,3	99,9	99,9	100,1
Обувь , включая ремонт	100,5	100,5	100,1	100,8	100,1	100,4
Жилищные услуги, вода, электроэнергия, газ и другие виды топлива	110,6	100,2	99,2	101,8	100,3	99,4
Арендная плата за жилье	100,0	100,0	100,0	100,0	100,0	100,0
Материалы для содержания и ремонта жилых помещений	99,8	102,3	99,4	102,7	100,2	99,1
Услуги по текущему содержанию и ремонту жилых помещений	100,0	96,5	100,0	106,8	102,2	100,0
Водоснабжение	100,0	100,0	100,0	100,0	100,0	100,0
Электричество, газ и прочие виды топлива	112,6	100,1	99,2	101,7	100,3	99,4
Предметы домашнего обихода, бытовая техника	101,3	101,1	100,6	100,5	100,1	99,9
Мебель и напольные покрытия	99,5	101,5	100,5	100,2	100,0	99,9
Бытовые текстильные изделия	100,0	100,7	100,6	100,0	99,0	100,5
Бытовые приборы	104,1	101,4	100,5	101,6	100,6	100,0
Столовые приборы и домашняя утварь	104,8	100,9	100,7	100,1	101,7	100,7
Мелкие инструменты	100,5	104,0	102,9	101,6	101,5	101,1
Бытовые товары кратковременного пользования	100,1	100,4	100,5	100,4	99,3	99,0
Здравоохранение	101,2	101,1	99,9	101,8	100,3	100,6
Медикаменты, лечебное оборудование	101,6	103,0	99,8	104,1	101,5	101,3
Амбулаторные услуги	101,0	99,7	100,0	100,0	99,4	100,0
Транспорт	97,3	100,8	98,5	99,8	98,1	100,1
Покупка автотранспорта	100,4	105,4	101,8	100,1	92,4	94,9
Эксплуатация личных транспортных средств	93,2	94,9	98,4	98,6	98,9	100,0
Транспортные услуги	97,9	101,6	97,8	100,1	99,1	101,1
Связь	100,0	100,0	100,0	100,2	100,0	100,0
Почтовые услуги	100,0	100,0	100,0	120,0	100,0	100,0
Услуги телефонной и факсимильной связи	100,0	100,0	100,0	100,0	100,0	100,0
Организация отдыха и культурных мероприятий	101,7	102,0	101,0	99,9	100,0	100,1
Аудиовизуальное оборудование и фотоаппаратура	101,3	105,1	99,9	100,0	100,5	100,0
Другие товары и оборудование для отдыха	102,1	100,0	104,6	99,6	99,0	100,0
Услуги по организации культурных мероприятий	110,1	101,7	101,1	100,0	100,0	100,0
Газеты, книги и канцелярские товары	99,5	100,3	100,3	100,0	100,0	100,3
Образование	100,1	100,1	99,8	100,0	99,9	100,1
Рестораны и гостиницы	100,1	104,9	101,4	107,4	101,0	102,7
Общественное питание	100,0	104,7	101,4	107,6	101,0	102,7
Гостиничное обслуживание	103,0	109,7	101,2	103,1	100,9	101,9
Разные товары и услуги	100,0	103,3	102,3	103,2	101,8	101,2
Личное обслуживание	100,0	103,7	102,4	103,5	101,9	101,3
Другие предметы личного обихода	101,0	98,8	101,9	100,0	100,4	100,0
Прочие услуги, не отнесенные к другим категориям	100,0	102,9	100,0	100,0	100,0	100,0

июль	август	сентябрь	октябрь	ноябрь	декабрь	
99,8	100,3	100,9	100,2	100,8	101,1	Все товары и услуги
98,9	99,8	100,6	99,9	100,1	100,9	Пищевые продукты и безалкогольные напитки
100,0	100,1	100,0	99,9	100,0	99,4	Хлебобулочные изделия и крупы
101,4	101,7	100,5	99,4	98,3	98,8	Мясо
100,9	101,2	100,5	100,4	99,1	95,7	Рыба
96,7	99,4	102,2	102,7	100,7	104,2	Молочные изделия, сыр и яйца
101,0	101,1	100,3	101,7	102,3	103,6	Масла и жиры
88,7	92,1	101,2	95,7	102,2	107,6	Фрукты и овощи
101,1	102,4	101,6	102,3	100,1	101,5	Сахар, джем, мед, шоколад и конфеты
100,0	100,0	100,5	101,1	106,0	101,4	Другие продукты питания
101,8	100,1	102,5	101,5	100,2	100,3	Безалкогольные напитки
100,5	100,0	100,1	100,8	104,6	102,3	Алкогольные напитки, табачные изделия
100,4	100,1	100,0	100,7	100,0	101,2	Алкогольные напитки
100,8	100,0	100,2	100,9	118,7	105,0	Табачные изделия
100,2	99,9	100,8	100,9	101,1	101,1	Одежда и обувь
100,1	99,6	100,6	100,7	101,2	101,4	Одежда
100,3	100,5	101,3	101,5	101,0	100,5	Обувь , включая ремонт
101,2	102,5	102,7	100,5	101,3	102,8	Жилищные услуги, вода, электроэнергия, газ и другие виды топлива
100,0	133,9	100,0	100,0	100,0	100,0	Арендная плата за жилье
						Материалы для содержания и ремонта жилых помещений
98,2	99,0	100,7	99,9	99,1	96,7	Услуги по текущему содержанию и ремонту жилых помещений
100,0	105,7	100,0	100,0	100,0	105,9	Водоснабжение
122,5	100,0	100,0	100,0	100,0	100,0	Электроэнергия, газ и прочие виды топлива
100,5	102,6	103,1	100,6	101,6	103,4	99,8 Предметы домашнего обихода, бытовая техника
100,2	100,7	101,0	100,8	100,0	100,3	Мебель и напольные покрытия
99,4	101,2	102,9	102,3	100,1	100,0	Бытовые текстильные изделия
100,6	101,3	101,9	102,1	100,0	100,2	Бытовые приборы
100,7	100,8	100,0	100,1	100,1	100,1	Столовые приборы и домашняя утварь
100,7	100,1	100,3	99,8	101,1	100,0	Мелкие инструменты
100,0	100,0	101,7	100,0	101,4	100,0	Бытовые товары кратковременного пользования
100,1	100,2	99,9	100,2	99,1	98,7	100,6 Здравоохранение
101,1	95,6	104,5	100,1	100,0	101,2	Медикаменты, лечебное оборудование
102,3	99,8	100,0	100,2	100,0	100,1	Амбулаторные услуги
100,1	92,1	108,6	100,0	100,0	100,1	100,7 Транспорт
101,4	101,6	99,8	100,2	99,9	107,6	Покупка автотранспорта
106,6	97,8	104,2	103,0	99,5	97,9	Эксплуатация личных транспортных средств
106,8	102,5	99,5	99,6	99,7	100,1	Транспортные услуги
99,1	102,1	99,1	99,9	100,0	100,0	100,0 Связь
100,0	100,0	100,0	100,0	100,0	100,0	Почтовые услуги
100,0	100,0	100,0	100,0	100,0	100,0	Услуги телефонной и факсимильной связи
100,2	99,5	102,0	99,1	100,0	100,7	Организация отдыха и культурных мероприятий
100,0	99,2	106,4	97,9	100,6	100,3	Аудиовизуальное оборудование и фотоаппаратура
101,7	101,1	100,2	99,0	102,1	101,1	Другие товары и оборудование для отдыха
100,0	100,0	100,0	100,0	100,0	103,1	Услуги по организации культурных мероприятий
99,7	98,9	99,3	100,0	98,3	100,0	Газеты, книги и канцелярские товары
100,0	99,9	107,4	99,7	100,0	100,0	Образование
100,2	102,4	99,8	99,9	101,3	100,1	Рестораны и гостиницы
99,6	102,2	100,0	100,5	101,8	100,0	Общественное питание
118,1	107,5	95,2	86,4	89,9	103,4	Гостиничное обслуживание
99,7	99,8	100,5	100,3	100,7	99,8	Разные товары и услуги
99,7	99,7	100,2	100,3	100,6	99,8	Личное обслуживание
100,3	101,4	101,5	100,2	101,7	100,4	Другие предметы личного обихода
100,0	100,0	117,6	100,0	100,0	100,0	Прочие услуги, не отнесенные к другим категориям

Таблица 6.1: Базовый индекс потребительских цен на товары и услуги ¹

(в процентах)

	к предыдущему месяцу	к соответствующему месяцу предыдущего года	к соответствующему периоду предыдущего года	к декабрю предыдущего года
<i>в 2013г.</i>				
Январь	100,4	107,6	107,6	100,4
Февраль	100,6	108,1	107,9	101,0
Март	100,3	108,2	108,0	101,3
Апрель	100,1	107,9	108,0	101,4
Май	100,4	107,8	107,9	101,8
Июнь	100,3	108,2	108,0	102,1
Июль	100,1	108,0	108,0	102,2
Август	100,4	106,9	107,8	102,6
Сентябрь	100,6	106,7	107,7	103,3
Октябрь	100,5	105,4	107,5	103,8
Ноябрь	100,5	105,4	107,3	104,4
Декабрь	100,8	105,3	107,1	105,3
<i>в 2014г.</i>				
Январь	100,3	105,2	105,2	100,3
Февраль	100,7	105,3	105,3	101,0
Март	101,9	107,0	105,8	102,9
Апрель	100,4	107,2	106,2	103,3
Май	100,1	107,0	106,3	103,5
Июнь	100,3	106,9	106,4	103,7
Июль	100,7	107,6	106,6	104,5
Август	100,6	107,8	106,8	105,1
Сентябрь	100,4	107,6	106,8	105,5
Октябрь	100,8	107,9	107,0	106,4
Ноябрь	101,4	108,8	107,1	107,9
Декабрь	101,4	109,4	107,3	109,4
<i>в 2015г.</i>				
Январь	100,6	110,5	110,5	100,6
Февраль	100,6	110,3	110,4	101,2
Март	100,0	108,4	109,7	101,1
Апрель	100,2	108,1	109,3	101,3
Май	99,9	107,5	108,9	101,1
Июнь	99,8	107,0	108,6	100,9
Июль	100,4	106,6	108,3	101,3
Август	100,6	106,4	108,1	101,9
Сентябрь	100,7	106,5	107,9	102,6
Октябрь	100,4	106,1	107,7	103,0
Ноябрь	100,6	105,2	107,5	103,6
Декабрь	100,6	104,2	107,2	104,2

¹ Без учета изменения цен на отдельные товары, подверженные влиянию факторов, которые носят административный и сезонный характер.

График 6.2: Динамика ИПЦ и БИПЦ в 2013-2015гг.

(в процентах к предыдущему месяцу)

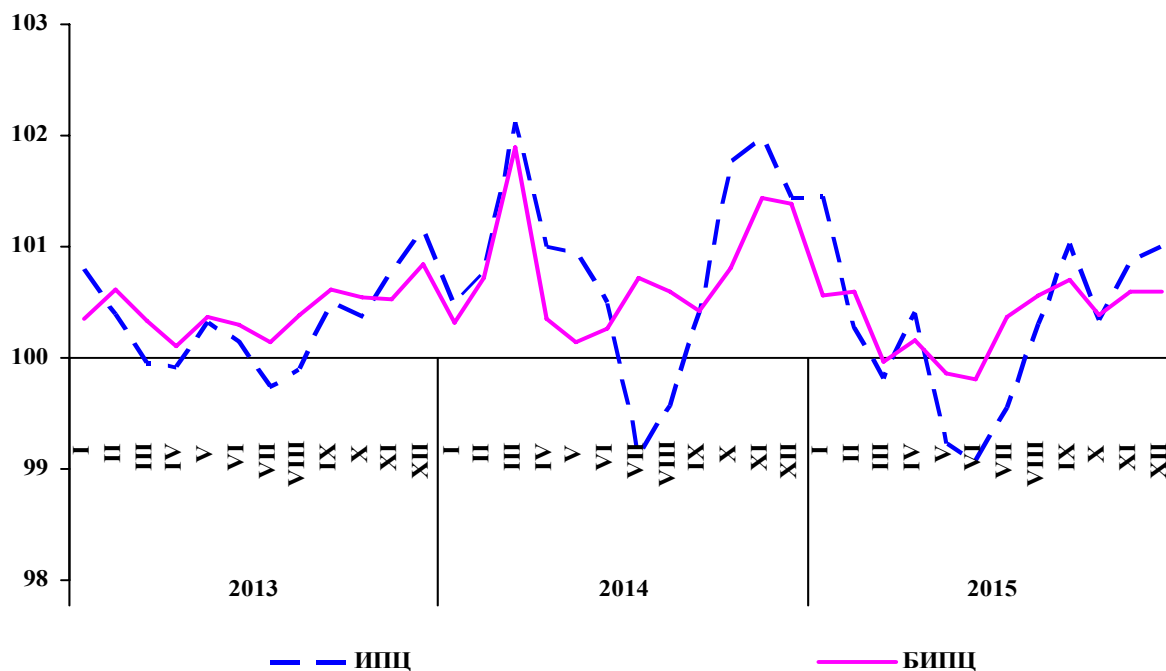


График 6.3: Базовый индекс потребительских цен в 2015г.

(в процентах к декабрю предыдущего года)

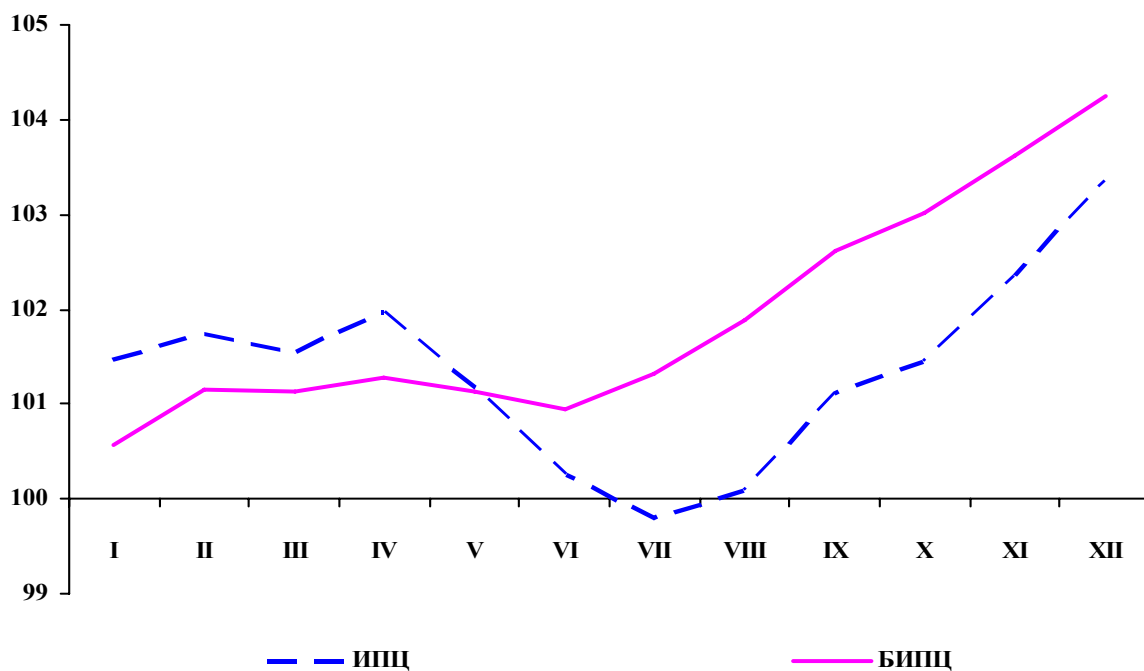


Таблица 7.1: Средние цены на отдельные виды продовольственных товаров по Кыргызской Республике
(сомов за килограмм)

	2011	2012	2013	2014	2015
Рис среднезерный	64,46	66,76	69,11	77,06	83,68
Мука пшеничная высшего сорта	36,13	32,76	36,84	39,74	42,41
Мука пшеничная первого сорта	30,47	26,68	30,09	31,95	34,76
Крупа манная	46,97	48,13	50,36	60,46	60,69
Хлеб из пшеничной муки 1 сорта	37,51	38,17	42,21	42,77	45,74
Торт бисквитный	257,24	276,21	315,90	384,83	437,44
Макаронные изделия	68,82	71,10	73,81	76,10	84,89
Вермишель, лапша	44,96	45,29	47,05	50,06	52,32
Говядина	281,45	297,33	300,68	335,11	341,12
Баранина	280,83	296,74	292,93	324,77	321,35
Колбаса полукопченая	258,85	276,69	299,24	315,28	347,02
Молоко цельное разливное, 1 литр	26,95	29,69	31,82	34,89	34,93
Сметана, 1 литр	206,26	194,25	204,51	214,45	214,09
Сыры сычужные твердые	340,86	353,46	358,64	384,37	412,30
Яйца куриные, 10 шт.	66,02	68,15	73,13	76,56	74,14
Масло сливочное	312,80	298,82	305,46	323,96	331,75
Хлопковое масло	108,28	106,49	104,58	103,82	106,73
Подсолнечное масло	112,23	108,83	109,19	98,54	101,70
Яблоки	55,29	50,34	58,39	71,14	79,89
Абрикосы	45,65	45,96	79,61	76,41	123,93
Виноград свежий	79,09	66,37	105,34	113,64	103,51
Арбузы	8,67	11,28	14,75	14,23	10,58
Курага	212,27	237,15	240,82	229,69	284,79
Орехи грецкие	153,17	150,52	140,90	153,72	175,43
Капуста свежая	23,83	22,33	22,55	24,75	24,82
Лук репчатый	23,65	18,50	20,74	27,04	26,40
Морковь	22,82	20,17	24,07	27,88	25,91
Картофель	21,48	17,01	24,37	30,10	22,18
Сахар-песок	62,17	51,35	48,87	52,65	53,15
Мед пчелиный натуральный	243,70	264,38	281,77	323,08	336,60
Шоколад в плитках, 100 гр.	52,57	56,97	58,49	60,60	73,34
Кофе натуральный растворимый, 100 гр.	140,44	186,45	187,20	209,11	223,64
Чай черный байховый, 100 гр.	40,59	42,17	47,23	55,49	66,49
Вода минеральная, 0.5 литра	12,06	12,90	13,37	13,63	16,45
Газированная вода, 0.5 литра	19,10	21,20	21,90	20,98	21,84

Таблица 7.2: Средние цены на отдельные виды алкогольных напитков и табачных изделий по Кыргызской Республике
(сомов)

	2011	2012	2013	2014	2015
Водка крепостью 40 градусов, 0.5 литра	110,56	121,38	144,75	158,47	168,50
Коньяк отечественный, 0.5 литра	252,53	276,61	295,27	337,77	382,12
Белое вино, 0.7 литра	178,34	193,52	203,17	205,12	211,14
Вино игристое отечественное, 0.7 литра	142,39	153,28	165,36	175,64	186,58
Пиво в бутылках, 0.5 литра	38,65	42,42	44,85	49,75	53,97
Пиво в банках, 0.33 литра	28,50	30,87	34,05	37,27	39,89
Сигареты с фильтром, пачка	37,42	30,78	29,97	27,68	36,18

Таблица 7.3: Средние цены на отдельные виды непродовольственных товаров по Кыргызской Республике
(сомов за штуку, пару)

	2011	2012	2013	2014	2015
Ткань хлопчатобумажная для платья, м ²	140,96	154,27	151,83	139,81	138,07
Плащ, куртка демисезонная мужская	4 884,61	4 498,57	4 685,47	5 028,43	5 939,58
Брюки мужские	1 671,66	1 586,32	1 608,95	1 547,52	1 593,76
Рубашка мужская с длинным рукавом	888,23	1 024,91	1 088,43	1 100,14	1 123,91
Плащ женский	2 462,69	2 604,87	2 975,35	2 832,49	3 204,04
Юбка женская из полушерстяных тканей или трикотажного полотна	1 587,76	1 470,50	1 453,12	1 352,30	1 331,10
Блузка женская	1 160,68	1 113,20	1 163,36	1 187,75	1 244,43
Брюки для детей из джинсовой ткани	1 080,64	1 175,05	1 259,39	1 206,54	1 289,75
Ползунки из хлопчатобумажного трикотажного полотна	109,05	102,86	110,96	112,32	116,61
Туфли мужские с верхом из натуральной кожи	2 128,69	2 172,40	2 330,91	2 238,89	2 316,73
Сапоги женские зимние с верхом из кожи	2 436,82	3 298,43	4 043,19	3 909,65	4 474,23
Туфли женские модельные с верхом из натуральной кожи	2 118,61	2 139,09	2 284,19	2 201,12	2 292,62
Сапоги для детей школьного возраста зимние с верхом из натуральной кожи ¹	915,90	1 014,27	1 187,59	1 235,78	1 236,48
Кирпич, 1000 штук	6 788,92	6 836,29	8 194,78	8 396,28	7 621,16
Цемент, 50 килограммов	298,89	320,44	318,72	343,59	345,81
Холодная вода, плата за 1 человека в месяц	45,86	47,23	48,01	46,96	53,22
Электроэнергия, основной тариф, 1 кВт. час	0,70	0,70	0,70	0,70	0,73
Природный газ, плата за 1 человека в месяц	186,18	194,29	190,93	183,54	171,96
Уголь, 1 тонна	3 598,25	4 090,50	4 112,11	4 231,07	4 266,31
Горячая вода, плата за 1 человека в месяц	197,28	197,28	197,28	215,16	290,03
Отопление центральное, 1 Гкал	715,00	715,00	715,00	796,11	1 004,57
Детская кроватка	4 991,36	5 045,77	6 276,17	7 492,39	7 836,19
Набор мягкой мебели, 1 комплект	25 132,06	26 535,48	28 996,97	28 068,71	29 198,34
Холодильник двухкамерный	16 924,83	19 587,62	21 448,32	23 378,54	26 172,20
Пылесос	4 594,52	4 986,42	5 281,69	5 305,37	5 874,73
Электроутюг с терморегулятором, пароувлажнителем	1 321,35	1 859,55	2 021,61	2 092,60	2 287,10
Электрочайник	1 714,13	2 010,31	2 110,21	1 906,18	2 408,89
Кастрюля эмалированная	436,47	477,88	514,01	563,12	706,56
Мыло хозяйственное, 250 гр.	25,93	27,20	27,53	25,55	25,81
Порошок стиральный, 100 гр.	14,08	15,78	16,27	15,89	15,57
Парацетамол, 10 таблеток	6,75	7,11	6,72	6,46	6,13
Метамизол натрий (Анальгин), 10 таблеток	8,05	8,01	7,83	7,38	7,77
Вата гигроскопическая, 200 гр.	86,14	101,04	100,05	101,19	104,68
Бензин автомобильной марки А-92, 1 литр	35,57	37,49	38,05	42,43	39,85
Бензин автомобильной марки А-80, 1 литр	32,77	33,15	32,15	37,41	33,94
Дизельное топливо, 1 литр	35,98	39,15	40,20	42,58	37,44
Футбольный мяч	358,88	358,23	360,35	372,59	404,01
Тетрадь школьная из 12 листов	5,21	5,34	4,50	4,59	4,61
Авторучка шариковая	11,61	13,12	13,96	13,60	13,89
Шампунь, 150 мл	70,26	79,21	84,40	81,30	87,20
Паста зубная, 75 мл	84,39	89,49	90,53	85,52	86,87
Мыло туалетное, 200 гр.	50,75	58,35	57,73	56,60	61,95
Крем для рук, 150 мл	120,70	127,09	135,18	151,73	167,96
Кольцо обручальное золотое, 1 гр.	2 161,08	2 321,24	2 295,19	2 146,65	2 209,94

Таблица 7.4: Средние тарифы на отдельные виды услуг по Кыргызской Республике
(сомов за один вид услуги)

	2011	2012	2013	2014	2015
Пошив мужского костюма	3 250,08	3 415,17	3 577,08	3 719,59	4 005,04
Пошив женского платья	1 107,48	1 144,72	1 198,99	1 348,73	1 569,29
Химчистка мужского костюма	394,06	470,71	500,88	516,17	570,27
Постановка набоек, пара	91,44	103,64	115,67	131,97	148,30
Коммунальные услуги, содержание и ремонт мест общего пользования жилого дома, м ²	1,17	1,29	1,30	1,39	1,70
Малярные работы (без стоимости материалов), 10 м ²	401,03	475,53	516,16	566,55	601,63
Облицовка кафельной плиткой внутренних стен (без учета стоимости материалов и подготовительных работ), м ²	332,50	351,91	338,71	340,44	392,61
Ремонт холодильников всех марок	1 439,58	1 521,44	1 594,86	1 616,30	1 766,71
Лечение кариеса, пломба	470,03	509,51	487,36	486,07	608,33
Проезд в поезде местного и пригородного сообщений, в расчете на 100 км пути	39,55	39,56	39,07	39,32	39,39
Проезд в городском муниципальном автобусе	5,82	6,97	7,50	7,97	8,00
Проезд в маршрутном такси	7,64	8,70	9,13	9,64	9,95
Поездка на междугороднем автобусе внутри республики на расстояние 35 км	32,54	33,89	40,12	40,03	38,23
Полет в салоне экономического класса самолета внутренними рейсами, в расчете на 300 км пути	2 057,89	2 065,94	1 862,92	1 582,46	1 528,66
Абонентская плата за пользование телефоном, месяц	57,97	58,06	57,74	57,33	57,93
Ремонт теле-, радиоаппаратуры	1 142,56	1 101,96	887,23	702,79	720,98
Посещение детской дошкольной организации муниципального подчинения, день	27,33	30,09	30,13	30,84	31,79
Обучение в средних специальных учебных заведениях, 1 месяц	1 822,13	1 760,93	1 868,48	1 957,23	2 199,00
Обучение в высших учебных заведениях, 1 месяц	2 468,81	2 708,27	2 766,91	2 812,93	3 171,01
Обед в ресторане заказной в дневное время, на 1 человека	238,05	447,87	482,61	515,83	591,92
Обед в столовой, закусочной, на 1 человека	108,58	126,30	198,74	261,40	273,73
Проживание в гостинице, сутки с человека	998,62	1 567,79	1 769,58	1 935,57	2 101,95
Санаторий, дом отдыха, день	700,30	1 300,96	1 297,07	1 235,42	1 554,92
Стрижка модельная в женском зале	272,37	278,61	287,92	306,33	416,81
Стрижка в мужском зале	165,30	174,53	185,48	198,04	210,82
Помывка в бане в общем зале, посещение	95,79	127,14	138,25	140,42	150,92
Удостоверение договоров дарения в нотариальной конторе	3 555,81	1 669,75	1 478,69	1 441,65	1 434,48
Рытье могилы ручным способом	2 318,81	2 750,31	2 866,87	2 781,35	3 262,57

Таблица 8.1: Индексы цен производителей промышленной продукции
(2010=100)

	2011	2012	2013	2014	2015
Промышленность - всего	122,0	128,5	125,8	127,6	138,8
Добыча полезных ископаемых	112,4	135,2	153,2	168,3	195,3
Добыча каменного угля и бурого угля (лигнита)	105,8	141,6	155,2	197,4	214,8
Добыча сырой нефти и природного газа	120,7	144,6	166,8	160,6	209,2
Добыча прочих полезных ископаемых	98,1	103,7	109,3	117,2	117,5
Обрабатывающие производства	127,2	134,6	130,0	131,3	140,7
Производство пищевых продуктов (включая напитки) и табачных изделий	129,7	123,9	144,8	156,0	163,0
Текстильное производство; производство одежды и обуви, кожи и прочих кожаных изделий	132,6	136,3	133,5	133,3	135,8
Производство деревянных и бумажных изделий; полиграфическая деятельность	107,3	111,4	115,5	120,7	121,9
Производство кокса и очищенных нефтепродуктов	122,8	139,4	135,3	143,5	130,0
Производство химической продукции	132,4	238,6	283,9	312,5	337,4
Производство фармацевтической продукции	100,0	100,0	100,0	100,0	100,0
Производство резиновых и пластмассовых изделий, прочих неметаллических минеральных продуктов	108,1	115,1	119,1	119,6	123,9
Производство основных металлов и готовых металлических изделий, кроме машин и оборудования	129,9	141,1	124,8	121,5	134,1
Производство электрического оборудования	107,3	110,7	115,5	137,3	136,8
Производство машин и оборудования, не включенных в другие группировки	104,4	108,8	111,0	111,0	111,7
Производство транспортных средств	157,6	214,1	214,1	214,1	196,4
Прочие производства, ремонт и установка машин и оборудования	101,3	124,3	145,9	149,6	152,8
Обеспечение (снабжение) электроэнергией, газом, паром и кондиционированным воздухом	94,1	95,9	99,3	101,7	120,6
Водоснабжение, очистка, обработка отходов и получение вторичного сырья	104,6	104,6	104,6	104,6	108,4

Таблица 8.2: Индекс цен производителей промышленной продукции по территории
(2010=100)

	2011	2012	2013	2014	2015
Кыргызская Республика	122,0	128,5	125,8	127,6	138,8
Баткенская область	106,4	155,4	162,8	163,9	162,2
Джалал-Абадская область	115,2	116,5	126,2	131,7	142,1
Иссык-Кульская область	118,9	121,8	126,0	128,4	151,6
Нарынская область	111,8	118,5	119,8	121,0	134,8
Ошская область	125,3	119,9	113,5	113,6	117,5
Таласская область	103,5	104,9	112,6	125,1	116,4
Чуйская область	125,8	137,2	128,8	128,3	136,9
г. Бишкек	109,0	109,6	116,7	121,8	132,5
г. Ош	99,1	105,5	114,1	116,1	121,3

Таблица 8.3: Индексы цен производителей промышленной продукции*(в процентах к декабрю предыдущего года)*

	2011	2012	2013	2014	2015
Промышленность - всего	115,0	103,7	90,8	108,0	112,1
Добыча полезных ископаемых	119,9	97,6	109,1	99,9	147,7
Добыча каменного угля и бурого угля (лигнита)	125,7	113,0	120,5	108,8	107,5
Добыча сырой нефти и природного газа	120,1	93,3	92,1	88,3	231,5
Добыча прочих полезных ископаемых	108,7	92,5	118,4	102,7	99,6
Обрабатывающие производства	116,4	104,9	87,5	109,4	108,8
Производство пищевых продуктов (включая напитки) и табачных изделий	105,2	115,8	103,3	112,9	99,1
Текстильное производство; производство одежды и обуви, кожи и прочих кожаных изделий	101,0	98,6	101,3	100,9	103,5
Производство деревянных и бумажных изделий; полиграфическая деятельность	108,3	102,1	104,7	104,1	99,8
Производство кокса и очищенных нефтепродуктов	115,4	111,4	96,3	106,5	78,5
Производство химической продукции	188,6	133,7	116,3	100,0	116,7
Производство фармацевтической продукции	100,0	100,0	100,0	100,0	100,0
Производство резиновых и пластмассовых изделий, прочих неметаллических минеральных продуктов	107,5	107,2	101,3	101,7	101,3
Производство основных металлов и готовых металлических изделий, кроме машин и оборудования	123,0	101,7	75,7	112,2	116,8
Производство электрического оборудования	104,8	100,7	111,4	115,9	103,4
Производство машин и оборудования, не включенных в другие группировки	101,3	105,7	100,0	100,0	101,2
Производство транспортных средств	214,1	100,0	100,0	100,0	93,5
Прочие производства, ремонт и установка машин и оборудования	102,7	142,0	100,0	103,4	102,5
Обеспечение (снабжение) электроэнергией, газом, паром и кондиционированным воздухом	103,4	99,4	109,1	102,7	128,0
Водоснабжение, очистка, обработка отходов и получение вторичного сырья	100,0	100,0	100,0	100,0	107,5

Таблица 8.4: Индекс цен производителей промышленной продукции**по территории***(в процентах к декабрю предыдущего года)*

	2011	2012	2013	2014	2015
Кыргызская Республика	115,0	103,7	90,8	108,0	112,1
Баткенская область	152,8	114,2	101,5	95,9	99,3
Джалал-Абадская область	104,9	104,7	99,3	108,1	113,4
Иссык-Кульская область	118,3	94,8	110,1	100,8	120,3
Нарынская область	122,0	98,0	103,7	101,9	115,6
Ошская область	112,0	92,1	95,6	101,0	104,7
Таласская область	96,8	102,0	110,0	105,0	95,8
Чуйская область	122,3	103,9	85,1	108,7	110,2
г. Бишкек	104,0	103,5	104,8	106,9	109,2
г. Ош	104,4	111,6	105,1	103,0	105,9

Таблица 8.5: Индексы цен производителей промышленной продукции*(в процентах к предыдущему году)*

	2011	2012	2013	2014	2015
Промышленность - всего	122,0	105,3	97,9	101,5	108,8
Добыча полезных ископаемых	112,4	120,3	113,3	109,9	116,0
Добыча каменного угля и бурого угля (лигнита)	105,8	133,9	109,6	127,2	108,8
Добыча сырой нефти и природного газа	120,6	119,9	115,4	96,2	130,3
Добыча прочих полезных ископаемых	98,1	105,7	105,4	107,2	100,3
Обрабатывающие производства	127,2	105,7	96,6	101,0	107,2
Производство пищевых продуктов (включая напитки) и табачных изделий	129,7	95,5	116,9	107,7	104,5
Текстильное производство; производство одежды и обуви, кожи и прочих кожаных изделий	132,6	102,8	97,9	99,8	101,9
Производство деревянных и бумажных изделий; полиграфическая деятельность	107,3	103,8	103,6	104,6	101,0
Производство кокса и очищенных нефтепродуктов	122,8	113,6	97,0	106,1	90,6
Производство химической продукции	132,4	180,2	119,0	110,1	108,0
Производство фармацевтической продукции	100,0	100,0	100,0	100,0	100,0
Производство резиновых и пластмассовых изделий, прочих неметаллических минеральных продуктов	108,1	106,5	103,5	100,4	103,6
Производство основных металлов и готовых металлических изделий, кроме машин и оборудования	129,9	108,7	88,5	97,4	110,4
Производство электрического оборудования	107,3	103,1	104,4	118,8	99,7
Производство машин и оборудования, не включенных в другие группировки	104,4	104,2	102,0	100,0	100,6
Производство транспортных средств	157,6	135,8	100,0	100,0	91,7
Прочие производства, ремонт и установка машин и оборудования	101,3	122,7	117,4	102,6	102,1
Обеспечение (снабжение) электроэнергией, газом, паром и кондиционированным воздухом	94,1	101,9	103,5	102,5	118,5
Водоснабжение, очистка, обработка отходов и получение вторичного сырья	104,6	100,0	100,0	100,0	103,6

Таблица 8.6: Индекс цен производителей промышленной продукции**по территории***(в процентах к предыдущему году)*

	2011	2012	2013	2014	2015
Кыргызская Республика	122,0	105,3	97,9	101,5	108,8
Баткенская область	106,4	146,1	104,7	100,7	98,9
Джалал-Абадская область	115,2	101,1	108,4	104,4	107,9
Иссык-Кульская область	118,9	102,5	103,5	101,9	118,0
Нарынская область	111,8	106,0	101,1	101,0	111,4
Ошская область	125,3	95,7	94,7	100,1	103,4
Таласская область	103,5	101,3	107,3	111,1	93,0
Чуйская область	125,8	109,0	93,9	99,7	106,7
г. Бишкек	109,0	100,6	106,5	104,5	108,8
г. Ош	99,1	106,5	108,1	101,8	104,5

Таблица 8.7: ИЦП промышленной продукции в 2015г. по месяцам

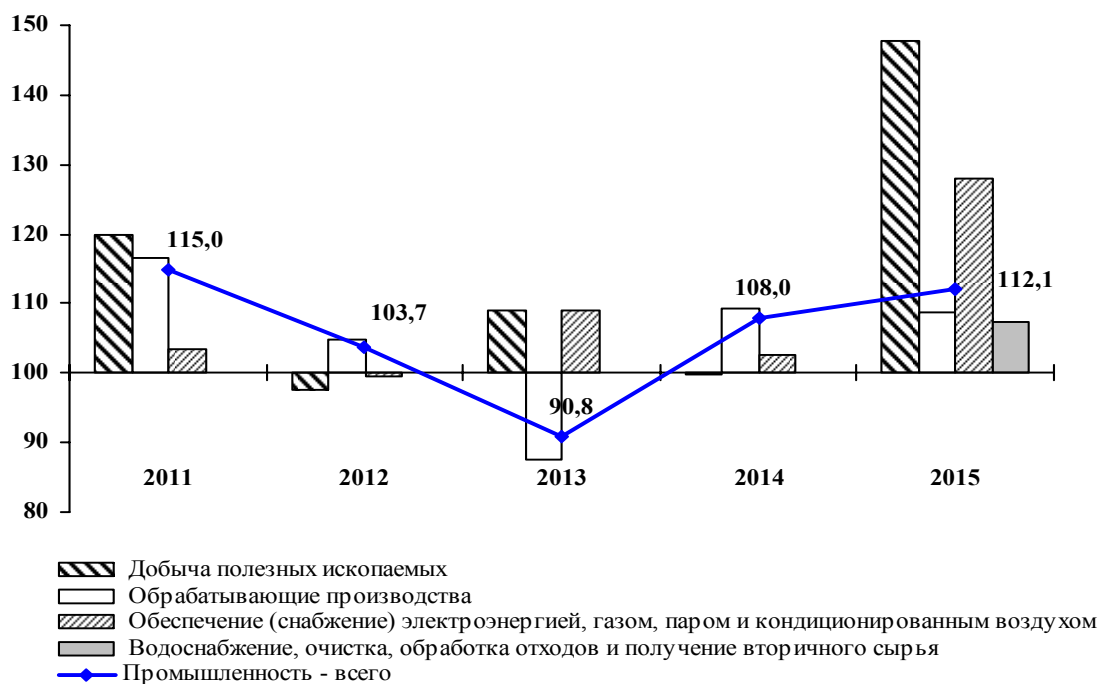
(в процентах к предыдущему месяцу)

	январь	февраль	март	апрель	май	июнь
Промышленность - всего	101,9	104,3	95,4	105,1	97,6	100,2
Добыча полезных ископаемых	104,8	125,3	99,5	92,6	102,7	100,7
Добыча каменного угля и бурого угля (лигнита)	106,2	100,9	100,7	102,1	100,6	100,2
Добыча сырой нефти и природного газа	105,1	170,6	98,4	82,2	105,9	101,6
Добыча прочих полезных ископаемых	100,0	100,0	100,0	101,8	99,3	99,6
Обрабатывающие производства	102,1	104,2	94,6	103,6	97,1	100,2
Производство пищевых продуктов (включая напитки) и табачных изделий	101,0	98,8	99,7	99,7	100,6	100,4
Текстильное производство; производство одежды и обуви, кожи и прочих кожаных изделий	99,8	100,0	100,0	100,0	100,5	100,0
Производство деревянных и бумажных изделий; полиграфическая деятельность	100,0	99,2	101,2	100,2	99,7	100,0
Производство кокса и очищенных нефтепродуктов	97,6	89,4	99,2	109,3	96,8	96,3
Производство химической продукции	99,8	100,0	91,8	102,0	100,0	124,8
Производство фармацевтической продукции	100,0	100,0	100,0	100,0	100,0	100,0
Производство резиновых и пластмассовых изделий, прочих неметаллических минеральных продуктов	100,8	99,6	99,7	102,1	101,9	99,3
Производство основных металлов и готовых металлических изделий, кроме машин и оборудования	103,5	108,5	90,9	106,0	94,2	100,3
Производство электрического оборудования	96,0	105,1	96,9	102,3	93,6	93,6
Производство машин и оборудования, не включенных в другие группировки	100,0	100,0	100,0	100,6	100,0	100,0
Производство транспортных средств	100,0	100,0	76,7	100,0	117,2	94,7
Прочие производства, ремонт и установка машин и оборудования	99,9	100,0	101,3	100,4	99,9	100,2
Обеспечение (снабжение) электроэнергией, газом, паром и кондиционированным воздухом	100,5	100,9	100,2	118,8	99,2	99,8
Водоснабжение, очистка, обработка отходов и получение вторичного сырья	100,0	100,0	100,0	100,0	100,0	100,0

июль	август	сентябрь	октябрь	ноябрь	декабрь	
100,9	97,7	106,5	100,3	105,8	96,6	Промышленность - всего
107,7	88,6	110,5	109,2	92,9	110,4	Добыча полезных ископаемых
100,9	97,4	101,2	100,9	102,0	94,8	Добыча каменного угля и бурого угля (лигнита)
118,6	76,1	126,9	120,6	83,7	128,5	Добыча сырой нефти и природного газа
100,0	100,0	99,2	99,6	99,9	100,3	Добыча прочих полезных ископаемых
100,7	96,7	107,7	99,9	107,5	95,3	Обрабатывающие производства
99,7	98,4	99,5	100,0	100,2	101,2	Производство пищевых продуктов (включая напитки) и табачных изделий
100,0	100,0	100,3	100,7	101,9	100,3	Текстильное производство; производство одежды и обуви, кожи и прочих кожаных изделий
100,5	99,7	99,3	99,5	100,7	99,8	Производство деревянных и бумажных изделий; полиграфическая деятельность
102,1	100,3	91,5	99,1	96,6	99,3	Производство кокса и очищенных нефтепродуктов
100,0	100,0	100,0	100,0	100,0	100,0	Производство химической продукции
100,0	100,0	100,0	100,0	100,0	100,0	Производство фармацевтической продукции
99,9	100,2	99,6	98,7	99,7	99,9	Производство резиновых и пластмассовых изделий, прочих неметаллических минеральных продуктов
101,1	94,7	115,1	100,0	112,8	91,8	Производство основных металлов и готовых металлических изделий, кроме машин и оборудования
98,6	100,5	101,7	107,2	105,4	103,6	Производство электрического оборудования
100,0	100,0	100,7	100,0	100,0	100,0	Производство машин и оборудования, не включенных в другие группировки
124,7	81,0	108,3	96,3	114,6	90,9	Производство транспортных средств
100,3	99,5	99,3	99,9	101,8	100,0	Прочие производства, ремонт и установка машин и оборудования
100,5	104,7	100,5	100,4	100,1	100,9	Обеспечение (снабжение) электроэнергией, газом, паром и кондиционированным воздухом
107,8	99,3	99,9	99,9	100,5	100,0	Водоснабжение, очистка, обработка отходов и получение вторичного сырья

График 8.8: Индекс цен производителей промышленной продукции
(в процентах)

К декабрю предыдущего года



К предыдущему году

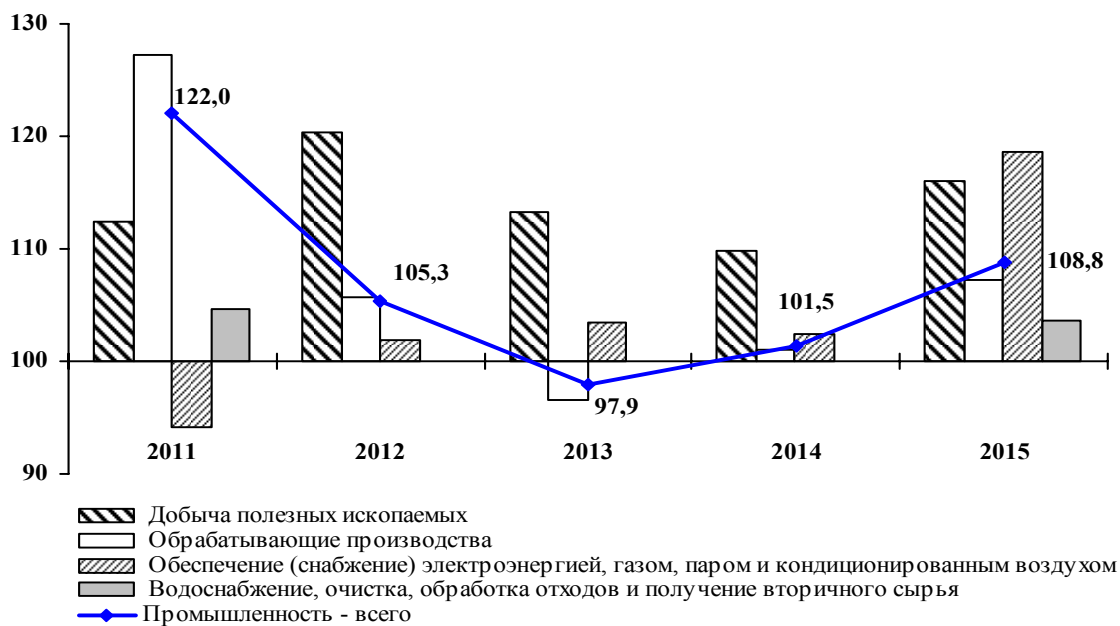


Таблица 9.1: Индексы цен производителей на реализованную сельскохозяйственную продукцию
(в процентах к предыдущему году)

	2011	2012	2013	2014	2015
Продукция сельского хозяйства	145,0	101,6	105,4	109,1	98,8
Продукция растениеводства	149,7	90,7	112,7	110,2	99,5
Зерно	177,0	103,8	108,4	98,2	104,2
Хлопок-сырец	152,4	81,5	93,9	114,7	92,9
Табак	112,6	121,1	116,3	48,2	62,6
Картофель	145,5	75,2	149,7	131,0	73,9
Овощи - всего	136,2	86,9	113,4	116,7	120,5
Бахчевые	183,9	98,7	67,3	115,1	95,9
Плоды и ягоды	110,9	94,2	108,0	97,5	109,6
Виноград	113,1	119,6	109,3	122,7	121,8
Продукция животноводства	140,7	112,3	99,7	108,1	98,1
Скот и птица на убой (в живом весе)	152,6	110,5	95,9	107,3	101,8
Молоко сырое	117,4	116,7	108,9	110,4	90,1
Яйца	114,1	113,7	114,6	104,8	102,6
Шерсть	149,3	123,1	75,6	86,3	76,1
Кокконы	100,0	100,0	100,0	100,0	100,0

Таблица 9.2: Средние цены производителей на реализованную сельскохозяйственную продукцию
(сомов за тонну)

	2011	2012	2013	2014	2015
Зерно	17 904	19 450	21 538	22 732	20 662
Картофель	14 342	10 799	16 152	21 158	15 637
Плоды и ягоды	33 283	31 426	33 802	33 232	37 040
Скот и птица на убой (в живом весе)	132 081	146 275	140 486	151 004	153 446
Молоко сырое	15 461	18 040	19 651	21 689	19 542
Яйца (за 1000 шт.)	5 254	5 974	6 846	7 174	7 364
Шерсть	36 523	44 952	34 002	29 327	22 330

Таблица 10.1: Индексы тарифов на перевозки грузов основными видами транспорта
(в процентах)

	2011	2012	2013	2014	2015
	<i>2010=100</i>				
Всего	116,2	115,8	127,2	161,0	184,4
Железнодорожный транспорт	117,0	116,2	128,2	165,1	191,5
Автомобильный транспорт	112,5	114,2	127,4	149,4	157,2
Водный транспорт	98,4	101,9	115,0	126,3	125,7
Воздушный транспорт	106,7	111,9	107,5	117,1	117,1
	<i>IV квартал к IV кварталу предыдущего года</i>				
Всего	125,7	88,2	116,6	128,6	127,0
Железнодорожный транспорт	129,4	86,2	118,7	130,9	129,7
Автомобильный транспорт	103,4	100,4	111,9	117,4	105,8
Водный транспорт	100,0	109,7	91,8	108,9	100,0
Воздушный транспорт	91,6	115,5	106,2	108,3	91,0
	<i>К предыдущему году</i>				
Всего	116,2	99,7	109,8	126,5	114,5
Железнодорожный транспорт	117,0	99,3	110,3	128,8	116,0
Автомобильный транспорт	112,5	101,6	111,5	117,3	105,2
Водный транспорт	106,7	104,9	96,1	108,9	100,0
Воздушный транспорт	98,4	103,5	112,9	109,8	99,5

Таблица 11.1: Индексы тарифов на услуги связи, оказываемые предприятиям, учреждениям и организациям
(в процентах)

	2011	2012	2013	2014	2015
	<i>2010=100</i>				
Всего	100,9	101,3	99,9	103,2	108,6
Почтовые и курьерские услуги	98,5	100,8	95,8	93,9	102,4
Электросвязь	101,0	101,2	100,1	103,8	108,9
	<i>К декабрю предыдущего года</i>				
Всего	100,4	100,5	98,0	106,1	105,7
Почтовые и курьерские услуги	96,9	107,9	89,8	100,0	112,0
Электросвязь	100,5	100,1	98,6	106,6	105,2
	<i>К предыдущему году</i>				
Всего	95,6	100,6	98,6	103,5	106,4
Почтовые и курьерские услуги	99,8	102,2	93,5	98,3	109,0
Электросвязь	95,5	100,5	99,0	103,9	106,2

Таблица 12.1: Индекс потребительских цен в странах СНГ

(в процентах)

	Азербайджан	Армения	Беларусь	Казахстан	Кыргызстан	Молдова	Россия	Таджикистан	Украина
<i>К декабрю предыдущего года</i>									
2011	105,6	104,7	208,7	107,4	105,7	107,8	106,1	109,3	104,6
2012	99,7	103,2	121,8	106,0	107,5	104,1	106,6	106,5	99,8
2013	103,5	105,6	116,5	104,8	104,0	105,2	106,5	103,7	100,5
2014	99,9	104,6	116,2	107,4	110,5	104,7	111,4	107,4	124,9
2015	107,6	99,9	112,0	113,6	103,4	113,6	112,9	105,0	143,3
<i>К предыдущему году</i>									
2011	107,9	107,7	153,2	108,3	116,6	107,6	108,4	112,5	108,0
2012	101,1	102,6	159,2	105,1	102,8	104,6	105,1	105,8	100,6
2013	102,4	105,8	118,3	105,8	106,6	104,6	106,8	105,1	99,7
2014	101,4	103,0	118,1	106,7	107,5	105,1	107,8	106,1	112,1
2015	104,0	103,7	113,5	106,6	106,5	109,7	115,5	105,7	148,7

Таблица 12.2: Индекс потребительских цен в отдельных странах СНГ в 2015г.

по месяцам

(в процентах к предыдущему месяцу)

	Беларусь	Казахстан	Кыргызстан	Россия
Январь	102,4	100,6	101,5	103,9
Февраль	101,7	100,4	100,3	102,2
Март	100,8	100,1	99,8	101,2
Апрель	100,9	100,1	100,4	100,5
Май	100,7	100,3	99,2	100,4
Июнь	100,7	99,9	99,1	100,2
Июль	100,2	100,1	99,5	100,8
Август	100,2	100,3	100,3	100,4
Сентябрь	101,3	101,0	101,0	100,6
Октябрь	100,8	105,2	100,3	100,7
Ноябрь	100,5	103,7	100,9	100,8
Декабрь	101,2	101,2	101,0	100,8

**Таблица 12.3: Средние цены на отдельные потребительские товары в странах СНГ
в декабре 2015г.**

(в национальной валюте ¹ за килограмм, штуку)

	Беларусь	Казахстан	Кыргызстан	Россия ²
Рис	20 447,00	274,00	84,20	68,87
Мука пшеничная высшего сорта	8 615,00 ³	133,00	42,17	32,78 ³
Мука пшеничная первого сорта	-	105,00	34,38	-
Хлеб из пшеничной муки высшего сорта	19 098,00	192,00	-	64,80
Хлеб из пшеничной муки 1 сорта	13 747,00	103,00	45,31	42,24
Макаронные изделия	14 195,00	214,00 ³	85,15	66,01
Говядина	67 133,00	1 177,00	324,96	314,94
Баранина	-	1 157,00	295,76	340,52
Молоко пастеризованное, стерилизованное 2,5-3,5% жирности, 1 литр	9 505,00	211,00	60,83	47,61
Яйца, за 1 десяток	17 654,00	245,00	75,19	65,02
Масло животное	96 185,00	1 439,00	328,42	397,75
Масло подсолнечное	26 922,00 ³	393,00	110,99	107,62
Яблоки	14 309,00	322,00	55,50	87,43
Капуста	5 453,00	86,00	21,82	22,68
Лук репчатый	7 492,00	77,00	18,85	24,64
Картофель	4 572,00	80,00	16,40	19,91
Костюм-двойка мужской	1 466 900,00	34 776,00	5 676,43	7 837,68
Брюки мужские	435 934,00	10 229,00	1 644,82	2 036,13
Носки мужские из хлопчатобумажной пряжи, за пару	15 733,00	408,00	89,03	72,28
Колготки женские из эластика, за пару	34 742,00	880,00	196,74	154,82
Куртка для мальчика (демисезонная)	667 950,00	11 224,00	2 261,14	3 289,00
Платье для девочки из полушерстяной ткани	-	6 168,00	851,19	1 387,21
Полуботинки мужские (кожаные), за пару	638 912,00	16 454,00	3 199,10	3 344,92
Колготки детские из хлопчатобумажной пряжи, за пару	38 465,00	941,00	175,43	167,00
Телевизор цветного изображения	6 872 427,00	105 256,00	17 541,02	22 529,29
Холодильник	6 189 513,00	102 100,00	27 953,69	27 823,67
Бензин автомобильной марки А-80, 1 литр	11 430,00	89,00	34,44	32,23

¹ Национальная валюта Казахстана - тенге, России - российский рубль, Беларусь - рубль.

² Цены на конец месяца.

³ В России - цена на муку пшеничную; в Казахстане - вермишель; в Беларуси - масло растительное и муку пшеничную.

**Таблица 12.4: Средние цены на отдельные потребительские товары в странах СНГ
в декабре 2015г.**

(в долларах США ¹ за килограмм, штуку)

	Беларусь	Казахстан	Кыргызстан	Россия ²
Рис	1,12	0,81	1,11	0,94
Мука пшеничная высшего сорта	0,47 ³	0,39	0,56	0,45 ³
Мука пшеничная первого сорта	-	0,31	0,45	-
Хлеб из пшеничной муки высшего сорта	1,04	0,57	-	0,89
Хлеб из пшеничной муки 1 сорта	0,75	0,30	0,60	0,58
Макаронные изделия	0,78	0,63 ³	1,12	0,91
Говядина	3,67	3,47	4,28	4,32
Баранина	-	3,41	3,90	4,67
Молоко пастеризованное, стерилизованное 2,5-3,5% жирности, 1 литр	0,52	0,62	0,80	0,65
Яйца, за 1 десяток	0,97	0,72	0,99	0,89
Масло животное	5,26	4,24	4,33	5,46
Масло подсолнечное	1,47 ³	1,16	1,46	1,48
Яблоки	0,78	0,95	0,73	1,20
Капуста	0,30	0,25	0,29	0,31
Лук	0,41	0,23	0,25	0,34
Картофель	0,25	0,24	0,22	0,27
Костюм-двойка мужской	80,24	102,44	74,82	107,54
Брюки мужские	23,85	30,13	21,68	27,94
Носки мужские из хлопчатобумажной пряжи, за пару	0,86	1,20	1,17	0,99
Колготки женские из эластика, за пару	1,90	2,59	2,59	2,12
Куртка для мальчика	36,54	33,06	29,80	45,13
Платье для девочки из полушерстяной ткани	-	18,17	11,22	19,03
Полуботинки мужские (кожаные), за пару	34,95	48,47	42,17	45,90
Колготки детские из хлопчатобумажной пряжи, за пару	2,10	2,77	2,31	2,29
Телевизор цветного изображения	375,94	310,06	231,21	309,13
Холодильник	338,58	300,76	368,46	381,77
Бензин автомобильной марки А-80, 1 литр	0,63	0,26	0,45	0,44

¹ По курсу Национальных банков государств.

² Цены на конец месяца.

³ В России - цена на муку пшеничную; в Казахстане - вермишель; в Беларуси - масло растительное и муку пшеничную.

**Таблица 12.5: Индекс цен производителей промышленной продукции
в странах СНГ
(в процентах)**

	2011	2012	2013	2014	2015
<i>К декабрю предыдущего года</i>					
Азербайджан	112,8	98,6	102,6	61,1	94,0
Армения	109,7	108,6	105,1	108,4	92,3
Беларусь	249,6	120,6	110,7	113,4	116,0
Казахстан	120,3	102,1	99,5	98,4	95,2
Кыргызстан	115,0	103,7	90,8	108,0	112,1
Молдова	108,1	104,5	104,0	104,0	109,1
Россия	112,0	105,1	103,7	105,9	110,7
Таджикистан	115,5	106,3	102,1	104,7	103,0
Украина	114,2	100,3	101,7	131,8	125,4
<i>К предыдущему году</i>					
Азербайджан	123,9	104,5	96,1	94,9	69,4
Армения	109,1	107,0	104,7	108,5	99,2
Беларусь	171,4	176,0	113,6	112,8	116,8
Казахстан	127,2	103,5	99,7	109,5	79,5
Кыргызстан	122,0	105,3	97,9	101,5	108,8
Молдова	106,8	105,7	103,2	105,5	106,3
Россия	117,3	106,8	103,4	106,1	112,4
Таджикистан	105,7	114,2	103,9	100,8	104,0
Украина	119,0	103,7	99,9	117,1	136,0

**Таблица 12.6: Средние цены производителей на отдельные виды
промышленной продукции в странах СНГ в декабре 2015г.
(в национальной валюте ¹ за тонну)**

	Казахстан	Кыргызстан	Россия
Пшеница	33 888,0	13 203,0	9 514,4
Мука пшеничная	63 402,0	21 461,3	15 459,2
Масло сливочное	1 137 152,0	288 957,5	252 439,7
Говядина	796 813,0	335 000,0	220 725,8
Молоко	138 754,0	34 965,6	35 067,4
Сигареты, тыс. шт.	5 084,0	-	770,3
Уголь	2 732,0	1 715,4	1 364,2
Кирпич, тыс. шт.	17 384,0	4 740,2	7 063,5
Цемент	16 907,0	4 733,4	2 829,5
Электроэнергия, тыс. кВт. ч	8 127,0	1 852,5	2 624,0

¹ Национальная валюта Казахстана - тенге, России - российский рубль.

Краткие методологические пояснения

В настоящее время система индексов цен, рассчитываемых органами государственной статистики, включает индексы цен и тарифов на товары и услуги на потребительском рынке, цен производителей промышленной продукции, тарифов на перевозки грузов и услуги связи, оказываемые юридическим лицам.

Помимо регистрации цен и расчета индекса цен по конкретным товарам-представителям рассчитываются средние цены по группам товаров (услуг) и изменения средних цен. При этом сбор ценовой информации строится на базе выборочного метода, основанного на предварительном отборе базовых предприятий и товаров (услуг)-представителей.

Индекс потребительских цен и тарифов на товары и услуги (ИПЦ) - характеризует изменение во времени общего уровня цен на товары и услуги, приобретаемые населением для непроизводственного потребления. Он измеряет отношение стоимости фиксированного набора товаров и услуг в ценах текущего периода к его стоимости в ценах предыдущего (базисного) периода.

Индекс потребительских цен (ИПЦ) является одним из важнейших показателей, характеризующих инфляционные процессы, и используется в целях осуществления государственной финансовой, денежно-кредитной политики, экономического анализа и экономического прогноза.

Порядок построения индекса потребительских цен соответствует международным стандартам с учетом особенностей развития экономики республики.

Потребительский набор, на основании которого рассчитывается ИПЦ, представляет собой единую для всех регионов Кыргызской Республики выборку товаров и услуг, наиболее часто потребляемых населением. Он включает в себя 371 наименование товаров и услуг. Регистрации подлежат фактические розничные цены (тарифы) товаров (услуг), имеющих в свободной реализации на потребительском рынке. Наблюдение за уровнем и динамикой потребительских цен (тарифов) по конкретным видам товаров (услуг)-представителей проводится в столице республики и во всех областных центрах. Выбор базовых предприятий торговли и сферы услуг осуществляется на местах.

При расчете ИПЦ для агрегирования используется система весов, рассчитанная на основе данных выборочных обследований домашних хозяйств о структуре потребительских расходов населения.

Индекс цен производителей промышленной продукции (ИЦП) рассчитывается на основе зарегистрированных цен по товарам-представителям, набор которых включает 410 котировок на 219 опорных (базовых) предприятиях промышленности. Он формируется на базе цен предприятий-производителей и характеризует их среднее изменение на выпускаемую ими промышленную продукцию.

Регистрации подлежат фактически сложившиеся цены на продукцию при реализации ее на внутреннем рынке с учетом всех категорий потребителей. В качестве товаров-представителей принимаются конкретные изделия или однородные группы продукции, близкие по основным качественным параметрам, используемому сырью, материалам и технологическим процессам при их производстве.

Построение индексов цен производителей промышленной продукции предусматривает систему взвешивания на основе данных об объеме промышленности в стоимостном выражении за предыдущий год.

С 2014г. данные по индексу цен производителей распространяются в соответствии с новой редакцией Государственного классификатора «Виды экономической деятельности» (ГКЭД, версия 3). Ретроспективный пересчет динамических рядов по ИЦП в соответствии с ГКЭД, версия 3, осуществлен до июля 2007г.

Индекс цен производителей на реализованную сельскохозяйственную продукцию рассчитывается на основе фактических цен реализации сельскохозяйственной продукции по всем каналам сбыта, всеми категориями хозяйств, независимо от форм собственности. Задачей этого расчета является измерение динамики цен реализации продукции сельского хозяйства.

Цены отслеживаются по 56 видам сельскохозяйственной продукции реализованной государственными, коллективными, крестьянскими (фермерскими) хозяйствами и личными подсобными хозяйствами населения.

Построение индекса цен производителей на реализованную сельскохозяйственную продукцию предусматривает систему взвешивания на основе данных об объеме реализованной сельскохозяйственной продукции в стоимостном выражении за предыдущий год.

Индекс тарифов на услуги грузовых перевозок основными видами транспорта предназначен для оценки темпов изменения транспортных тарифов на перевозку грузов различными видами транспорта. Он используется для характеристики ценового (тарифного) фактора в изменении доходов транспортных организаций от перевозки грузов различными видами транспорта. Индекс тарифов на грузовые перевозки рассчитывается как агрегированный из индексов тарифов на перевозку грузов железнодорожным, автомобильным, воздушным, внутренним водным транспортом на квартальной основе. Расчет индекса тарифов на грузовые перевозки производится в целом по республике.

В качестве базисных весов по наблюдаемым видам сообщения и видам транспорта используются данные о доходах этих видов сообщения за предыдущий год.

Индекс тарифов на услуги связи предназначен для оценки изменения тарифов на услуги связи по видам. Он измеряет изменение тарифов на фиксированный набор услуг-представителей, оказываемых предприятиями связи по различным видам сообщения в определенный период времени. Индекс тарифов на услуги связи рассчитывается как агрегированный из индексов тарифов на услуги почтовой и электрической связи.

В качестве базисных весов используются данные о доходах предприятий связи за предыдущий год. Система взвешивания включает определение веса отдельного вида связи в общей совокупности доходов.

**Перечень публикаций, издаваемых Нацстатком Кыргызской Республики
в 2016г.**

	Периодичность	Сроки издания
<i>Комплексные статистические издания</i>		
Публикация «О Социально-экономическом положении Кыргызской Республики»	ежемесячная	до 18 числа, квартальная - до 20 числа после отчетного месяца
Статистический бюллетень «Кыргызская Республика и регионы»	квартальная	3 декада месяца после отчетного квартала
Краткий статистический справочник «Кыргызстан»	ежегодная	апрель
Сборник «Кыргызстан в цифрах»	ежегодная	июнь
Публикация «Социальные тенденции Кыргызской Республики 2011-2015»	ежегодная	декабрь
Статистический ежегодник Кыргызской Республики	ежегодная	декабрь
<i>Статистика национальных счетов</i>		
Сборник «Национальные счета Кыргызской Республики 2011-2015»	ежегодная	декабрь
Сборник «Межотраслевой баланс производства и использования товаров и услуг Кыргызской Республики за 2014г. (Затраты-Выпуск)»	ежегодная	март
<i>Статистика предприятий и финансов</i>		
Сборник «Деятельность предприятий с иностранными инвестициями в Кыргызской Республике 2011-2015»	ежегодная	сентябрь
Сборник «Малое и среднее предпринимательство в Кыргызской Республике 2011-2015»	ежегодная	сентябрь
Статистический бюллетень «Формирование прибыли предприятий реального сектора экономики»	ежегодная квартальная	25 июня 70 день после отчетного периода
Статистический бюллетень «Состояние взаимной задолженности предприятий реального сектора экономики»	ежегодная квартальная	25 июня 70 день после отчетного периода
Статистический бюллетень «Запасы товарно-материальных ценностей предприятий реального сектора экономики»	ежегодная квартальная	25 июня 70 день после отчетного периода
Статистический бюллетень «Основные показатели деятельности предприятий финансового сектора экономики»	ежегодная квартальная	22 апреля 45 день после отчетного периода
Сборник «Финансы предприятий Кыргызской Республики 2011-2015»	ежегодная	сентябрь
<i>Статистика промышленности</i>		
Статистический бюллетень «Основные экономические показатели по промышленности»	ежемесячная	до 15 числа после отчетного периода
Статистический бюллетень «Основные экономические показатели развития промышленности Кыргызской Республики в 2015г. (по форме СО)»	ежегодная	август
Сборник «Промышленность Кыргызской Республики 2011-2015»	ежегодная	ноябрь
Статистический бюллетень «Производство важнейших видов продукции в натуральном выражении»	ежегодная	июль
<i>Статистика строительства и инвестиций</i>		
Статистический бюллетень «Основные показатели инвестиционной и строительной деятельности»	квартальная	15 числа после отчетного периода
Статистический бюллетень «Основные показатели инвестиционной и строительной деятельности по территории»	квартальная	15 числа после отчетного периода
Статистический бюллетень «Основные итоги инвестиционной и строительной деятельности за 2014 год»	ежегодная	сентябрь
Сборник «Инвестиции в Кыргызской Республике 2011-2015»	ежегодная	сентябрь

	Периодичность	Сроки издания
Статистика сельского хозяйства		
Статистический бюллетень «Производство основных видов продукции животноводства всеми категориями хозяйств в разрезе областей и районов»	месячная	на 9-й день после отчетного периода
Статистический бюллетень «Уборка урожая, сев озимых, вспашка зяби»	с июля по декабрь	на 9-й день после отчетного периода
Статистический бюллетень «О сборе урожая сельскохозяйственных культур в 2015г.»	годовая	январь
Статистический бюллетень «Посевные площади сельскохозяйственных культур под урожай 2016г.»	годовая	июль
Сборник «Сельское хозяйство Кыргызской Республики 2011-2015»	годовая	ноябрь
Статистический бюллетень «Отчет о производстве кормов»	годовая	декабрь
Статистический бюллетень «Итоги учета скота и домашней птицы на начало 2016 года»	годовая	февраль
Статистика потребительского рынка и услуг		
Статистический бюллетень «Основные показатели торговли и услуг»	месячная	20 числа после отчетного периода
Сборник «Потребительский рынок Кыргызской Республики 2010-2014»	годовая	сентябрь
Сборник «Туризм в Кыргызстане»	годовая	июль
Сборник «Информационно-коммуникационные технологии в Кыргызской Республике»	годовая	октябрь
Статистика цен		
Статистический бюллетень «Индексы потребительских цен и тарифов на товары и услуги в Кыргызской Республике»	месячная	на 12 день после отчетного периода
Сборник «Цены в Кыргызской Республике»	годовая квартальная	март; на 45 день после отчетного периода
Статистический бюллетень «Цены производителей на основные виды промышленной продукции в отдельных странах СНГ»	квартальная	на 30 день после отчетного периода
Статистика труда и занятости		
Статистический бюллетень «Итоги годовых отчетов по численности работников и заработной плате»	годовая	сентябрь
«Занятость и безработица»	годовая	октябрь
Итоги интегрированного обследования бюджетов домашних хозяйств и рабочей силы в 2015г.		
Статистика выборочных обследований		
Информационный бюллетень Кыргызской Республики по продовольственной безопасности и бедности	квартальная	На 50 день после отчетного периода
Сборник «Уровень жизни населения Кыргызской Республики 2011-2015»	годовая	IV квартал
Статистика внешнеэкономической деятельности		
Сборник «Внешняя торговля Кыргызской Республики 2011-2015»	годовая	IV квартал
Демографическая статистика		
Сборник «Демографический ежегодник Кыргызской Республики 2011-2015»	годовая	сентябрь
Социальная статистика		
Сборник «Женщины и мужчины Кыргызской Республики»	годовая	ноябрь
Статистика окружающей среды		
Статистический бюллетень «Окружающая среда»	годовая	июль
Сборник «Окружающая среда в Кыргызской Республике»	годовая	октябрь

**КЫРГЫЗ РЕСПУБЛИКАСЫНДАГЫ
БААЛАР
2011-2015
ЦЕНЫ
В КЫРГЫЗСКОЙ РЕСПУБЛИКЕ
2011-2015**

Жылдык басылма
Годовая публикация

Жооптуу чыгаруучу:
Ответственный за выпуск:
М. А. Абдукадирова

Кыргызчага которгон:
Перевод на кыргызский:
Э. А. Кочкорова

Тел.: (+996312) 625825; 324705

2016-ж. март айында басып чыгарууга кол коюлду
Подписано в печать: март 2016г.
Формат А4 60x84 1/8
Офсеттик басуу
Печать офсетная
Тираж 35 нуска
Тираж 35 экз.

Көлөм 31.00 б.б.
Объем 31.00 п.л.
Заказ №142

Кыргыз Республикасынын Улуттук статистика комитетинин
Башкы эсептөө борборунун
Полиграфиялык иштер бөлүмү

*Отдел полиграфических работ
ГВЦ Нацстаткома
Кыргызской Республики*

КЫРГЫЗ РЕСПУБЛИКАСЫНЫН УЛУТТУК СТАТИСТИКА КОМИТЕТИ

Статистикалык маалыматтарды колдонуучулардын талабын
аныктоо боюнча

АНКЕТА

Урматтуу статистикалык маалыматтарды колдонуучу,

Кыргыз Республикасынын Улуттук статистика комитети сунушталган статистикалык маалыматтардын сапатын жогорулатуу максатында жана бардык категориядагы колдонуучулардын талабын канааттандыруу үчүн Сиздерге биздин суроолорго жооп берүүнүздөрдү сунуштайт:

Сизди бул чыгарылыш канааттандырабы?

Бул чыгарылыштан кандай көрсөткүчтү көргүңүз келди эле?

Эгерде Сиз биздин иштеги кемчиликтерди кабарлап же биздин статистика тармагындагы ишмердигибиздин жакшырышына жана алгалашына карата өзүнүздөрдүн эскертүүнүздөрдү жана сунушунуздарды билдирип турсаңыздар биз чоң ыраазычылык билдиребиз. Сиздин оюңуз биз үчүн өтө маанилүү жана сөссүз түрдө каралып чыгат.

Каалоолоруңузду жана кеңештериңизди төмөнкү дарекке билдирсениз болот:

marketing@stat.kg, же Улутстаткомдун веб-сайтына www.stat.kg.
(«кайрадан байланыш» рубрикасы)

Кызматташтыгыңыз үчүн алдын-ала рахмат!

АНКЕТА
по определению потребностей пользователей в статистической информации

Уважаемый пользователь статистической информации,

Национальный статистический комитет Кыргызской Республики в целях улучшения качества предоставляемой статистической информации и максимального удовлетворения потребностей всех категорий пользователей предлагает Вам ответить на наши вопросы:

Удовлетворяет ли Вас данная публикация ?

Какие показатели хотели бы видеть в настоящей публикации ?

Мы будем очень признательны и благодарны, если Вы сообщите нам о недостатках в нашей работе или выскажите свои замечания и предложения по улучшению или оптимизации нашей деятельности в области статистики. Ваше мнение крайне важно для нас и будет обязательно рассмотрено.

Свои пожелания и рекомендации просим сообщить по marketing@stat.kg, или на Веб-сайте Нацстаткома www.stat.kg. (рубрика «обратная связь»)

Заранее благодарим вас за сотрудничество!