

# СТАТИСТИКА КАРТАЛАРДА

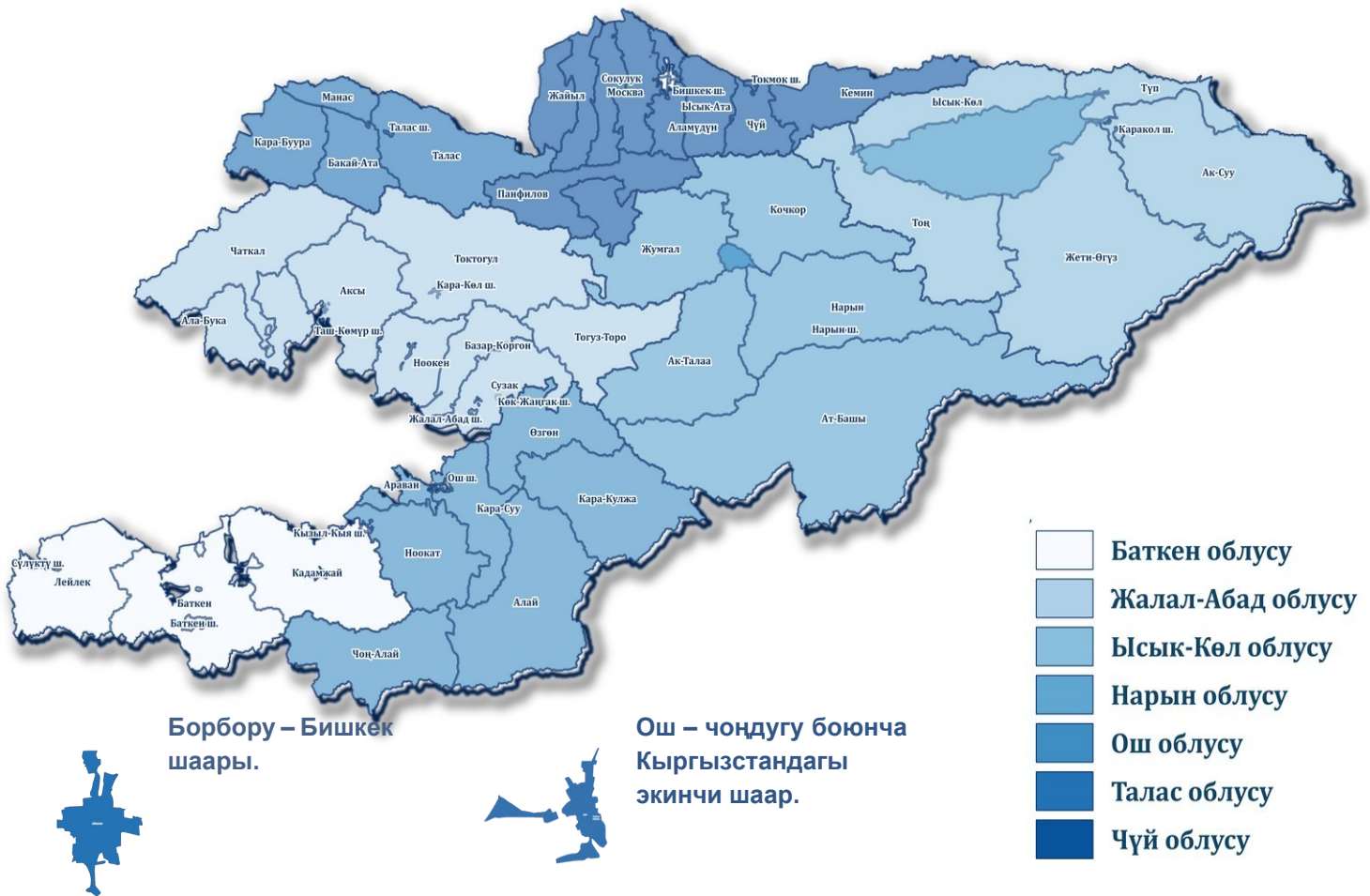
2022



Кыргыз Республикасынын  
Улуттук статистика комитети



# Кыргыз Республикасынын административдик-аймактык түзүлүшү



Кыргызстан бийик тоолуу өлкө, анын дээрлик 90 пайызынын аянты деңиз деңгээлинен 1 500 м бийиктикте жайгашкан.

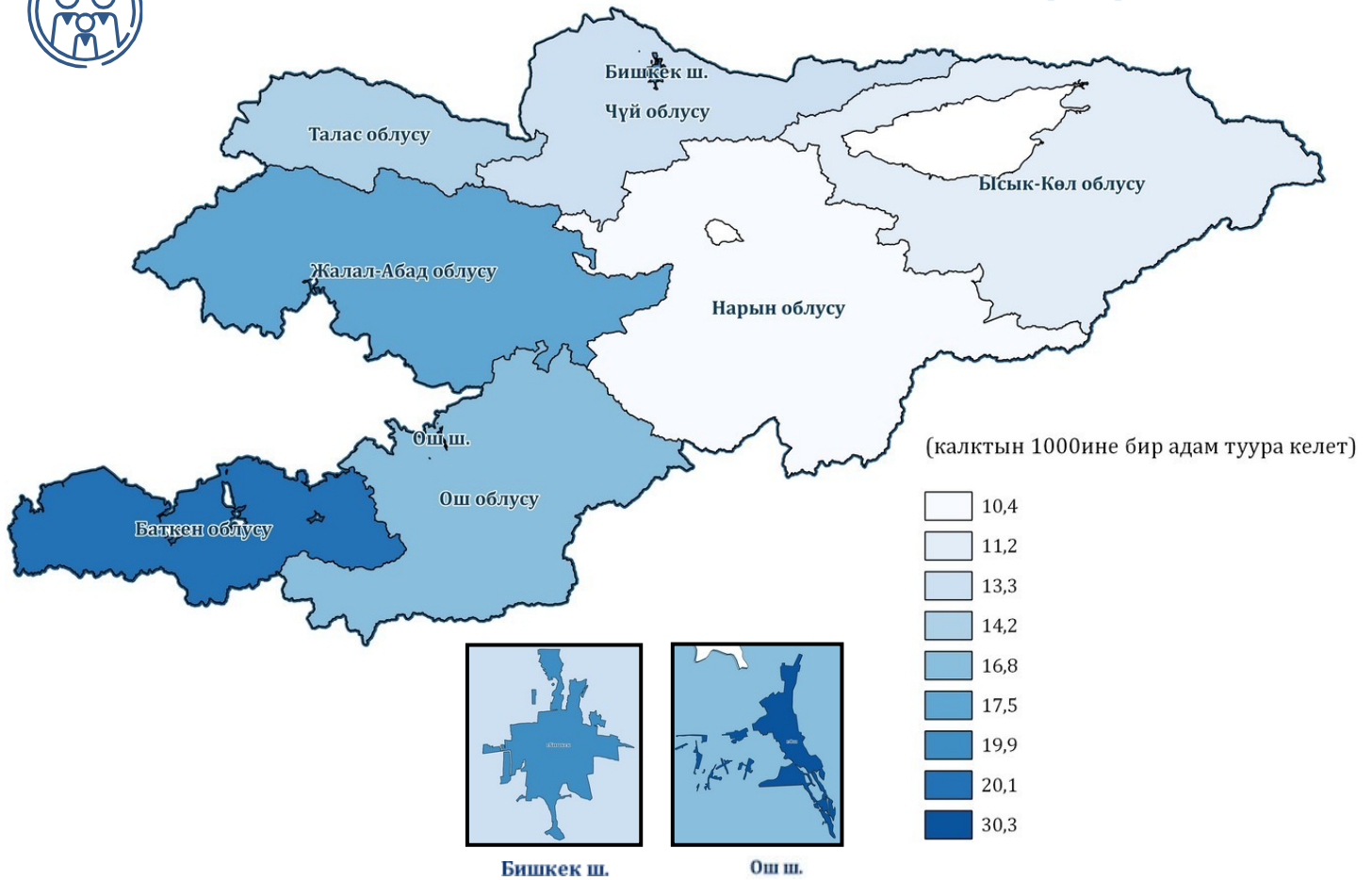
Чоң шаарлар: Бишкек, Ош, Жалал-Абад, Каракол, Токмок.  
Аянты боюнча эң чоң облус - бул Нарын облусу.

Азыркы учурда республиканын административдик-аймактык түзүлүш системасына 7 облус жана республикалык маанидеги 2 шаар, 40 административдик район, 32 шаар, 9 шаар тибиндеги шаарчалар, 3 шаарча, 452 айыл аймактары кирет.






# 2022-жылда калктын табигый өсүшү



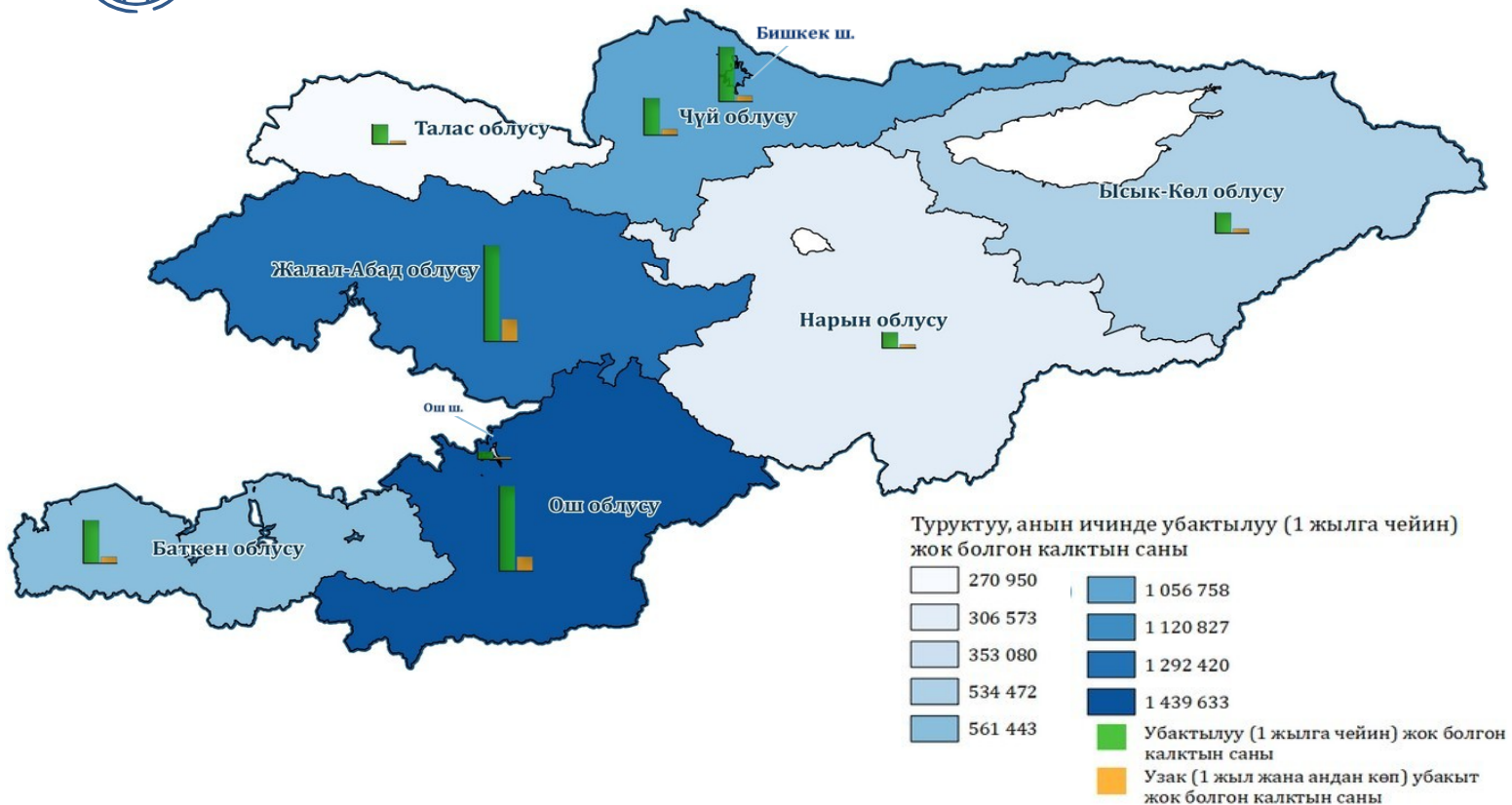
Кыргызстанда калктын табигый өсүүсү 2022-жылы калктын 1000ине алганда **17,0 адамды** түздү, ал эми 2021-жылы калктын 1000ине алганда **16,6 адамды** түзгөн.





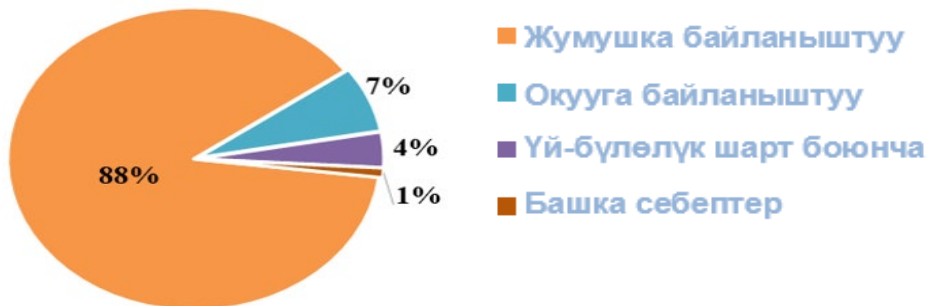
# 2022-жылда туруктуу калктын саны

(эл жана турак жай фондун каттоонун жыйынтыктары боюнча)



Кыргыз Республикасынын туруктуу калкынын саны 2022-жылдын 25- мартына карата 6 936 адамды, анын ичинде шаардык калктын саны – 2 408 183 адамды жана айылдык калктын саны – 4 527 973 адамды түздү.

2009-жылдагы эл каттоодон кийинки он үч жылдын ичинде Кыргыз Республикасынын туруктуу калкынын саны 1 573 адамга же 29,3 пайызга, анын ичинде шаардык калктын саны – 581 миң адамга же 31,8 пайызга, айылдык калктын саны - 992,3 миң адамга же 28,1 пайызга көбөйдү.



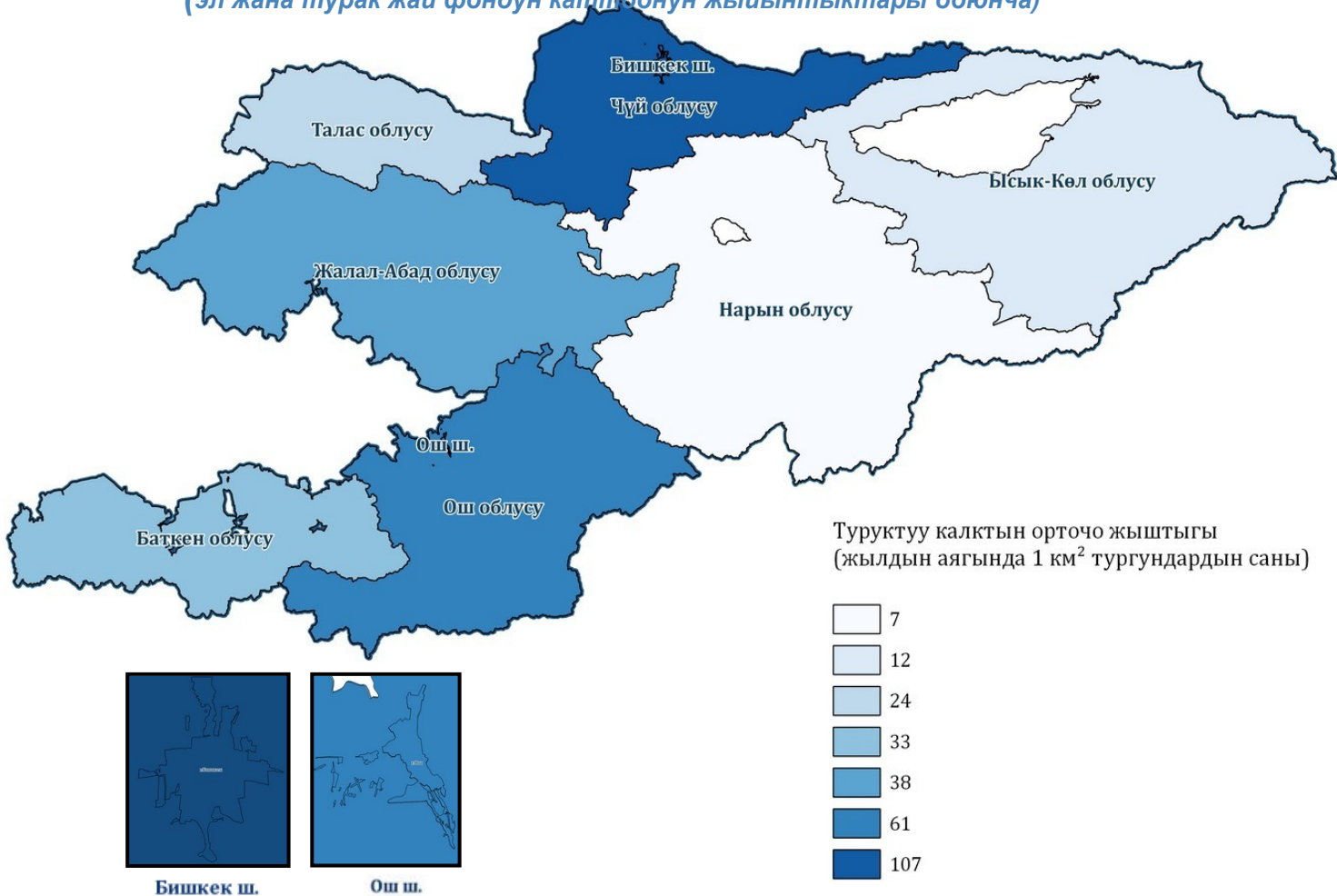
2022-жылдагы эл жана турак жай фондун каттоонун жыйынтыктары боюнча республиканын туруктуу калкынын санынан 1 млн. 94,5 миң адам өздөрүнүн туруктуу жашаган жеринде убактылуу жок болгон, алардан 964,6 миң адам – жумушка байланыштуу, 77,4 миң адам – үй-бүлөлүк абалы боюнча, 41,4 адам – окууга байланыштуу жана 11,1 миң адам - башка себептер боюнча убактылуу жок болушкан.



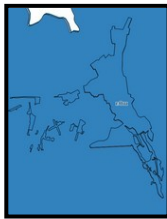


# 2022-жылда Кыргызстандын туруктуу калкынын орточо жыштыгы

(эл жана турак жай фондун каттоонун жыйынтыктары боюнча)



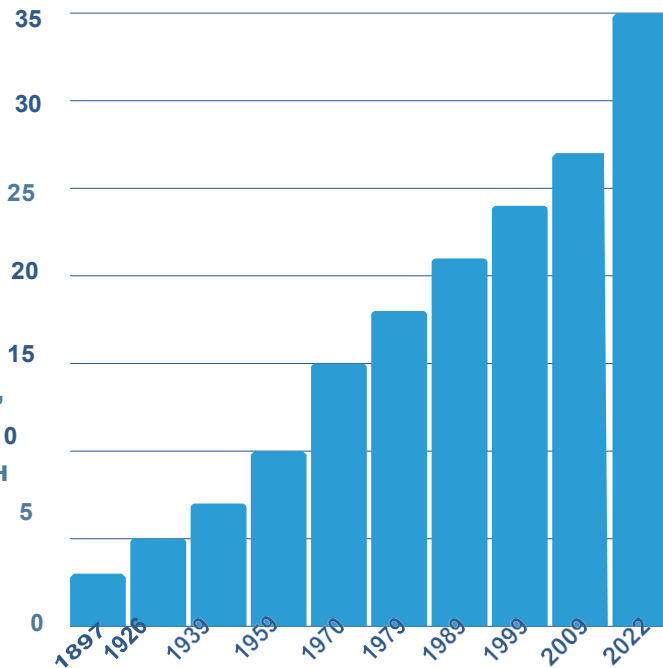
Бишкек ш.



Ош ш.

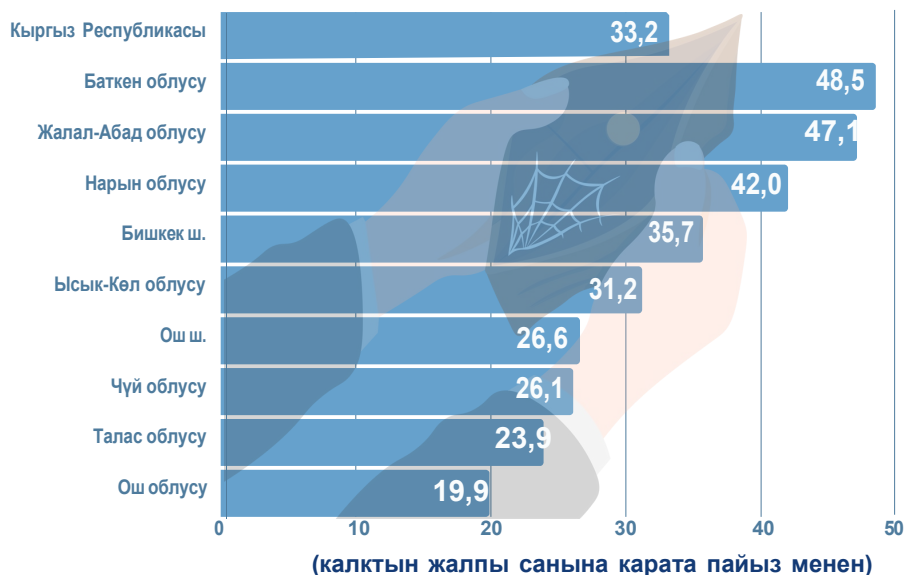
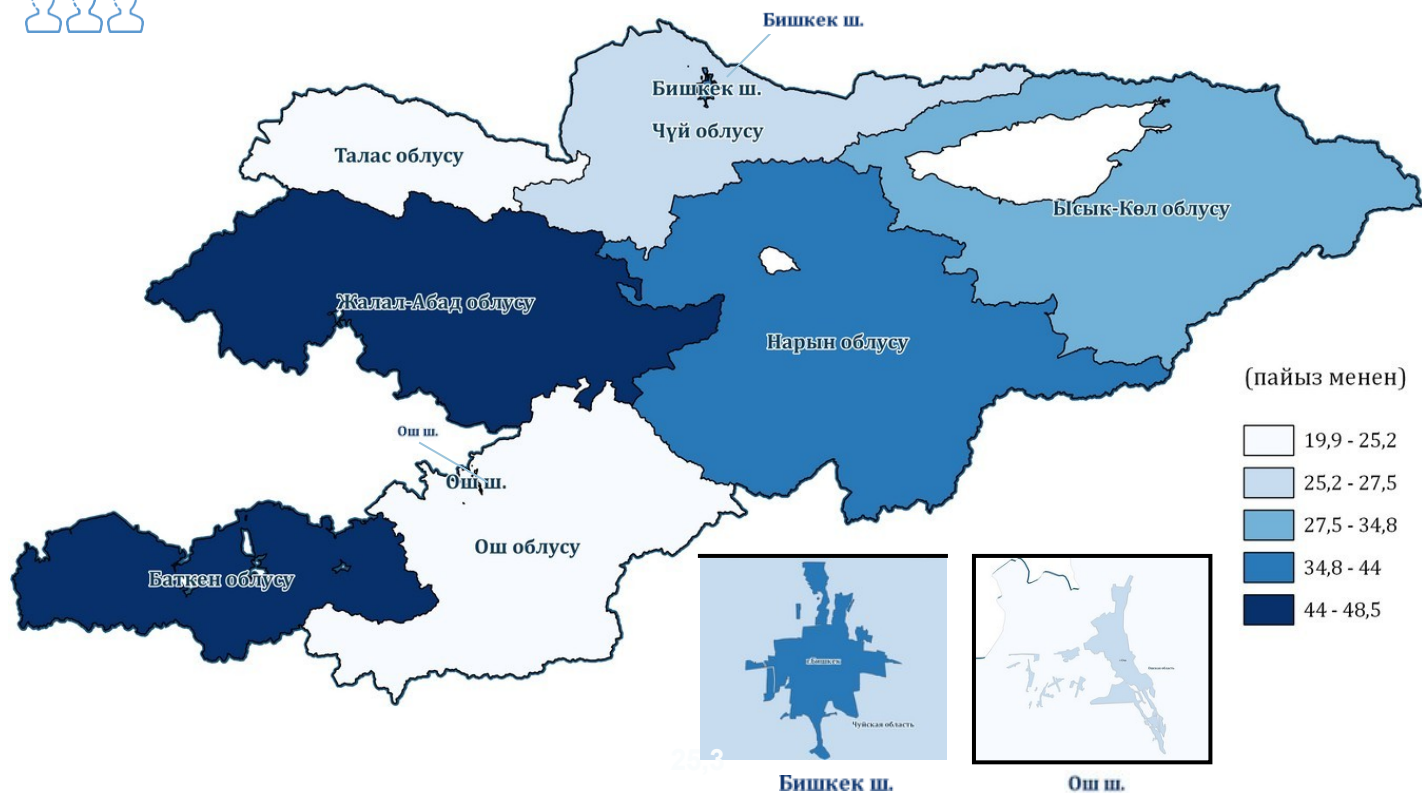
Кыргыз Республикасы үчүн анын аймагы боюнча калктын бирдей эмес жайгашуусу мүнөздүү. Кыргызстан жалпысынан - калк аз жайгашкан өлкө болуп саналат. Туруктуу калктын орточо жыштыгы 1 кв. кмга 35 адамды түзөт.

Чүй өрөөнүндө калк абдан жыш жайгашкан, ал аянты боюнча өлкөнүн аймагынын 10,2 пайызын ээлейт. Бул жерде өнөр жай ишканалары көп топтолгон жана айыл чарбасы өнүккөн, мынды 2022-жылдагы эл каттоонун жыйынтыктары боюнча белгиленгендей, Бишкек шаарынын тургундарын кошкондо жалпы калктын 31,4 пайызы жашайт, ал эми калктын жыштыгы 1 кв. кмга 107 адамды түзөт.





# 2022-жылда калктын кедейчилик деңгээли



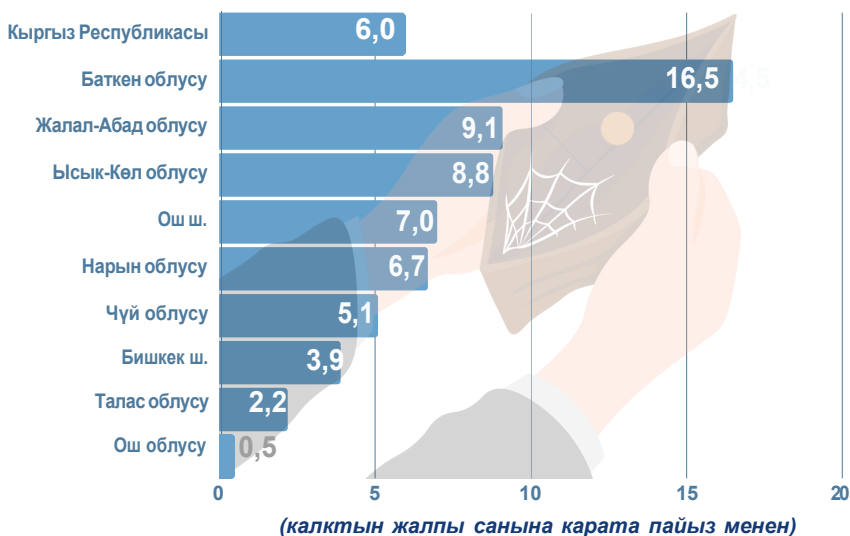
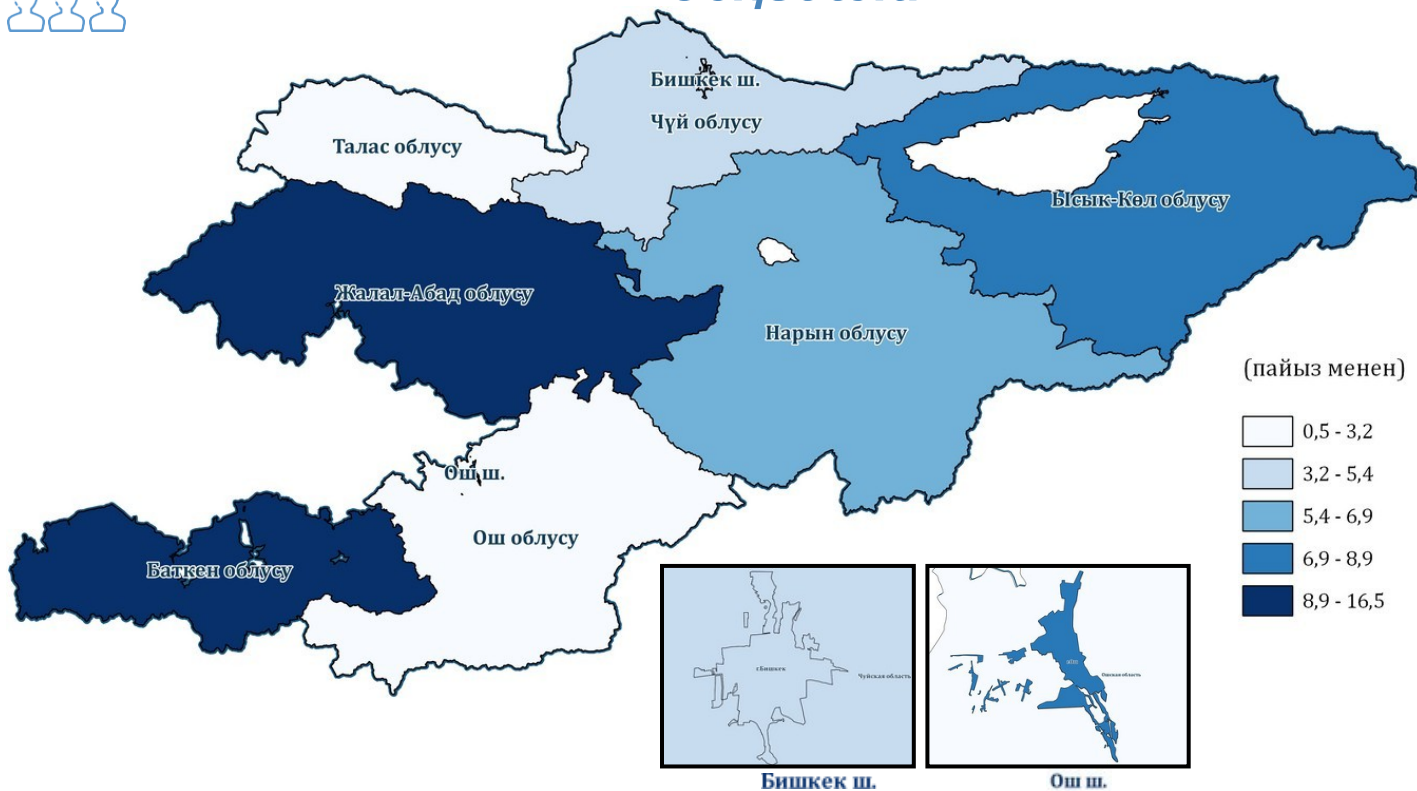
**2022-жылы кедейликтин чегинде 2 млн. 333 миң адам жашаган, алардын ичинен 62,2 пайызы айылдык калк жайгашкан пункттардын тургундары болуп саналат.**

Өткөн жылга салыштырмалуу 2022-жылы кедейлик чектин деңгээлинин өсүшү бардык региондордо белгиленди. Ошол эле учурда 0 – 17 жаштагы балдардын 40,3 пайызы же 1 млн. 126 миң адам кедей шарттарда жашаган.





# 2022-жылда калктын өтө кедейчилик чегинин деңгээли



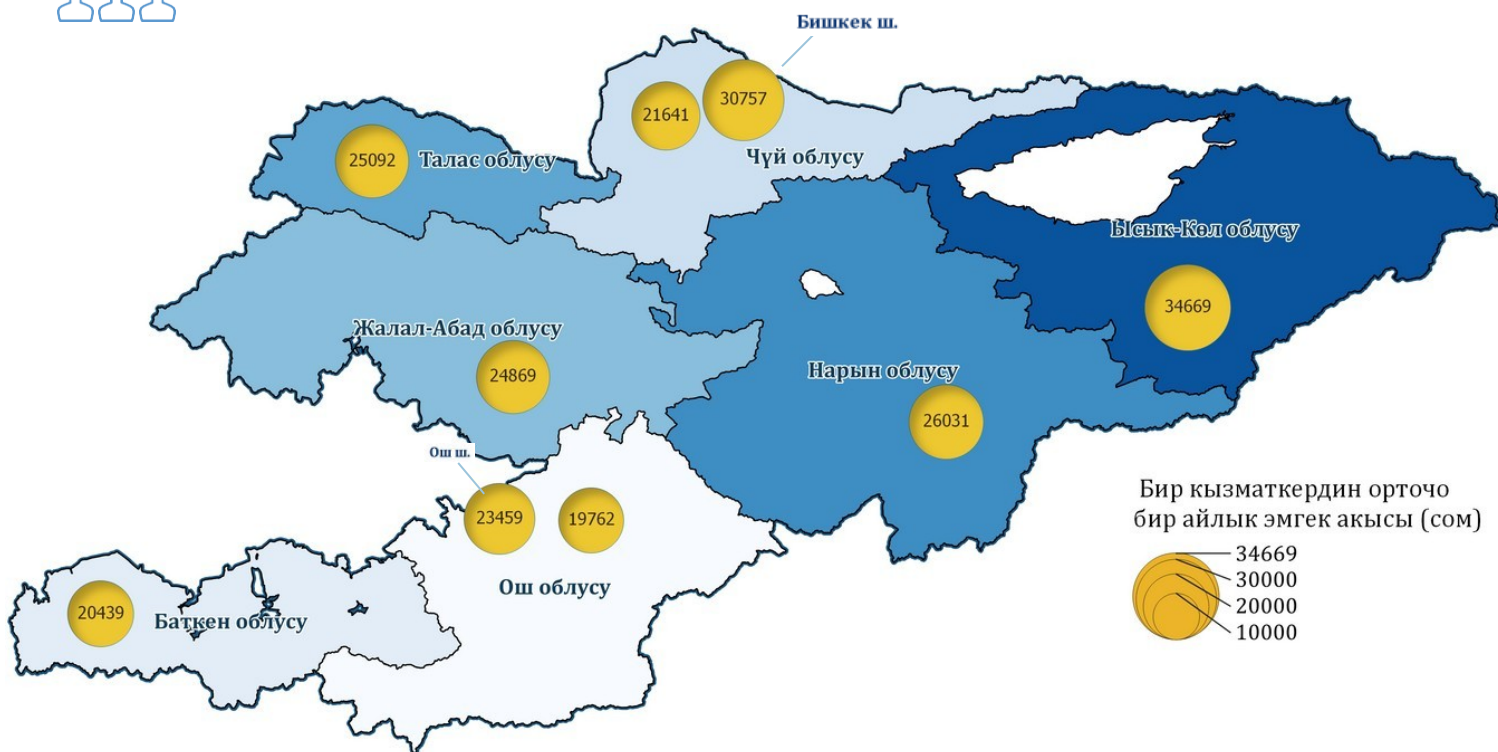
**Кедейлик чектин деңгээли 2022-жылы жалпы республика боюнча 6,0 пайызды түздү жана өткөн жылдын деңгээлинде калды.**

Кедейликтин чеги Баткен облусунда - 6,4 пайыздык пунктка, Ош шаарында - 3,9 пайыздык пунктка, Жалал-Абад облусунда - 1,6 пайыздык пунктка, Чүй - 1,1 пайыздык пунктка жана Ысык-Көл облусунда - 0,8 пайыздык пунктка көбөйдү. Муну менен катар Бишкек шаарында - 5,6 пайыздык пунктка, Ош облусунда - 1,6 пайыздык пунктка, Нарын облусунда - 1,5 пайыздык пунктка жана Талас облусунда - 0,4 пайыздык пунктка кедейлик чектин төмөндөшү белгиленди.





# 2022-жылда аймактар боюнча эмгек акы



## Жогорку акы төлөнүүчү ишмердиктин 3 түрү

## Төмөнкү акы төлөнүүчү ишмердиктин 3 түрү



**46 329 сом**

Финансылык ортомчулук жана камсыздандыруу



**14 821 сом**

Мейманкана жана ресторандардын ишмердиги



**45 674 сом**

Алтын-кен казуу ишмердиги



**15 394 сом**

Кыймылсыз мүлк менен болгон операциялар



**45 432 сом**

Маалымат жана байланыш



**15 194 сом**

Айыл чарбасы, токой жана балык чарбасы

**2022-жылы Кыргызстанда бир жумушчунун номиналдык эсептелген орточо айлык эмгек акысы 26 540 сомду түздү.**

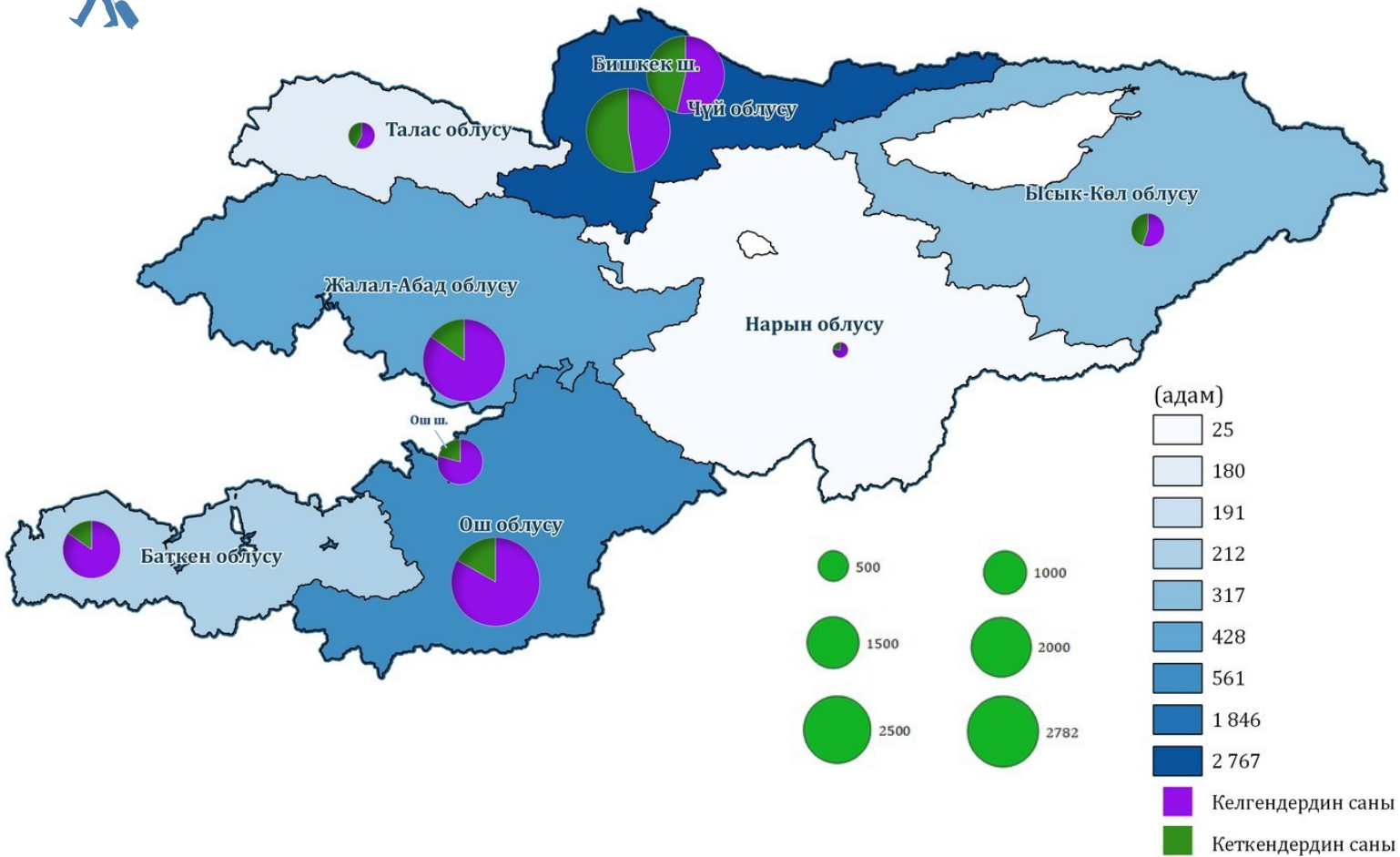


Номиналдык эсептелген орточо айлык эмгек акы - бул эмгек акынын, анын ичинде кызматкерлердин киреше салыгы жана милдетүү камсыздандыруу төгүмүн камтуу менен эсептелген фонддун орточо эмгек акыны эсептөө үчүн кабыл алынган кызматкерлердин, ошондой эле мезгилдеги айлардын санына болгон катышы.

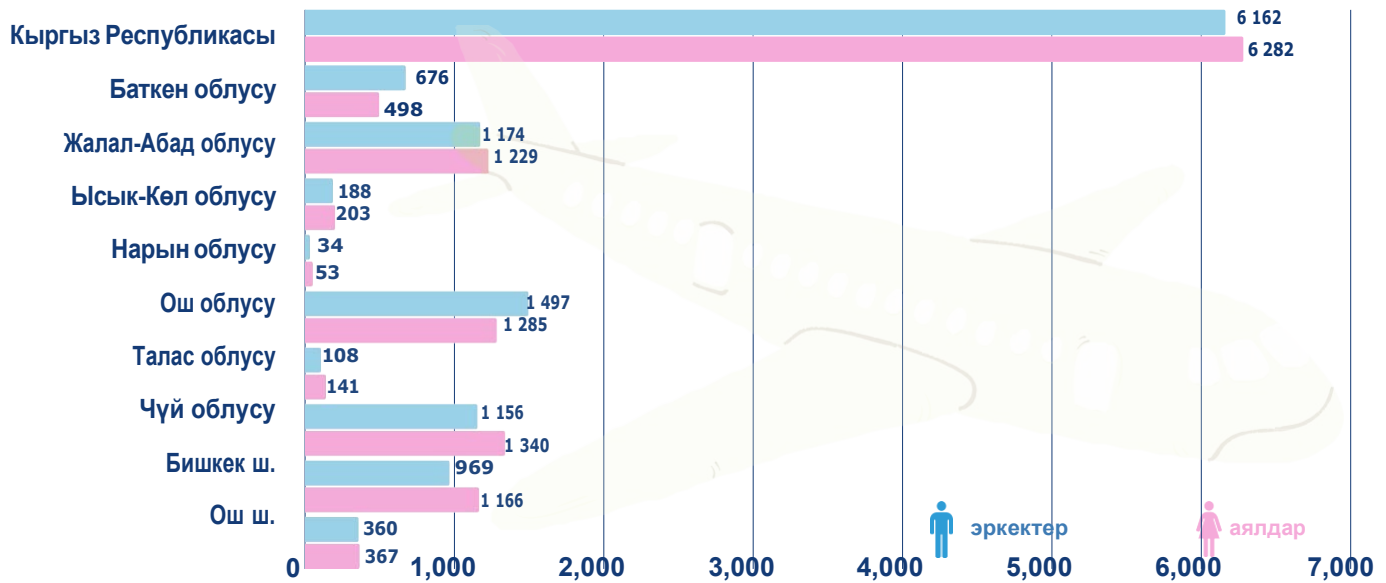




# 2022-жылда калктын тышкы миграциясы



2022-жылы жынысы жана аймагы боюнча келгендердин саны  
(адам)

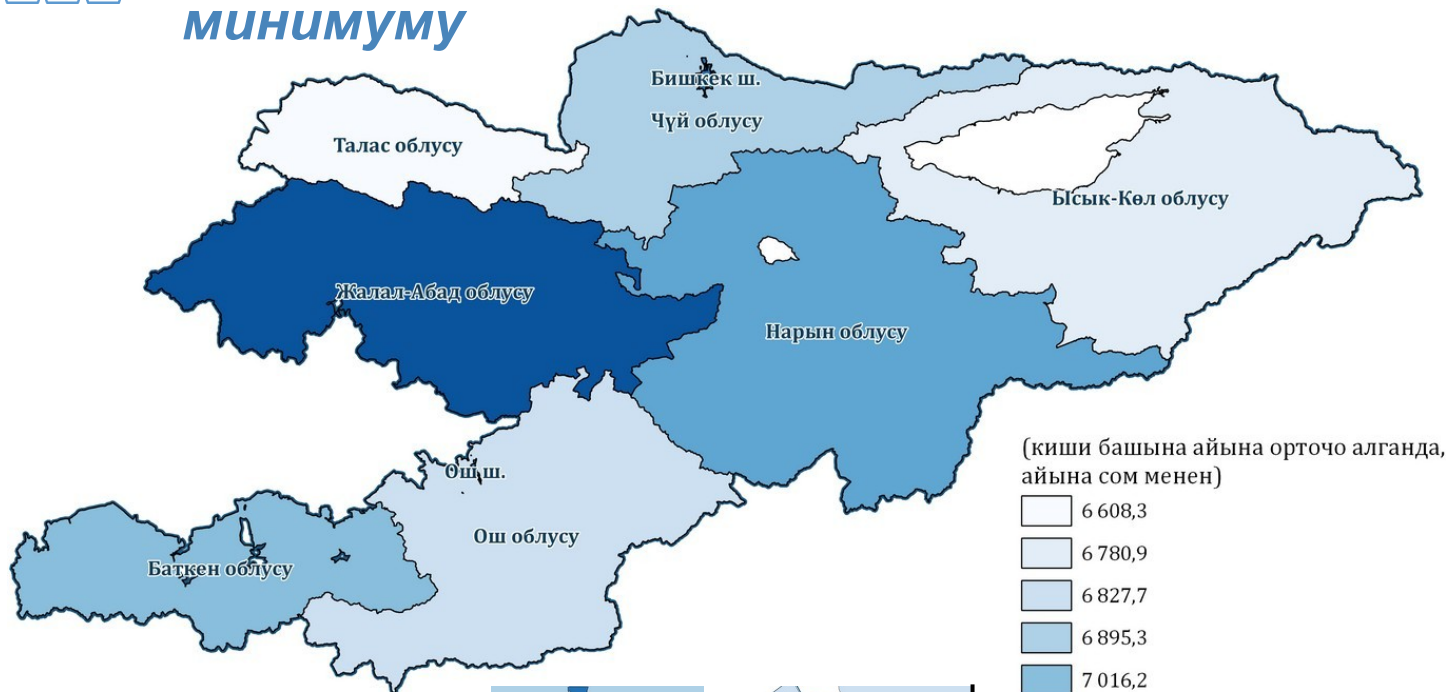


2022-жылы республикага 12 444 адам келген, алардын 6 162си эркектер жана 6 282си аялдар. Чыгып кеткендердин көпчүлүгү Чүй жана Ош облустарында жана Бишкек шаарында белгиленди.





# 2022-жылдын калктын негизги социалдык-демографиялык топтору үчүн жашоо минимуму



Эмгекке жөндөмдүү курактагы калк

Пенсия курагындагы калк

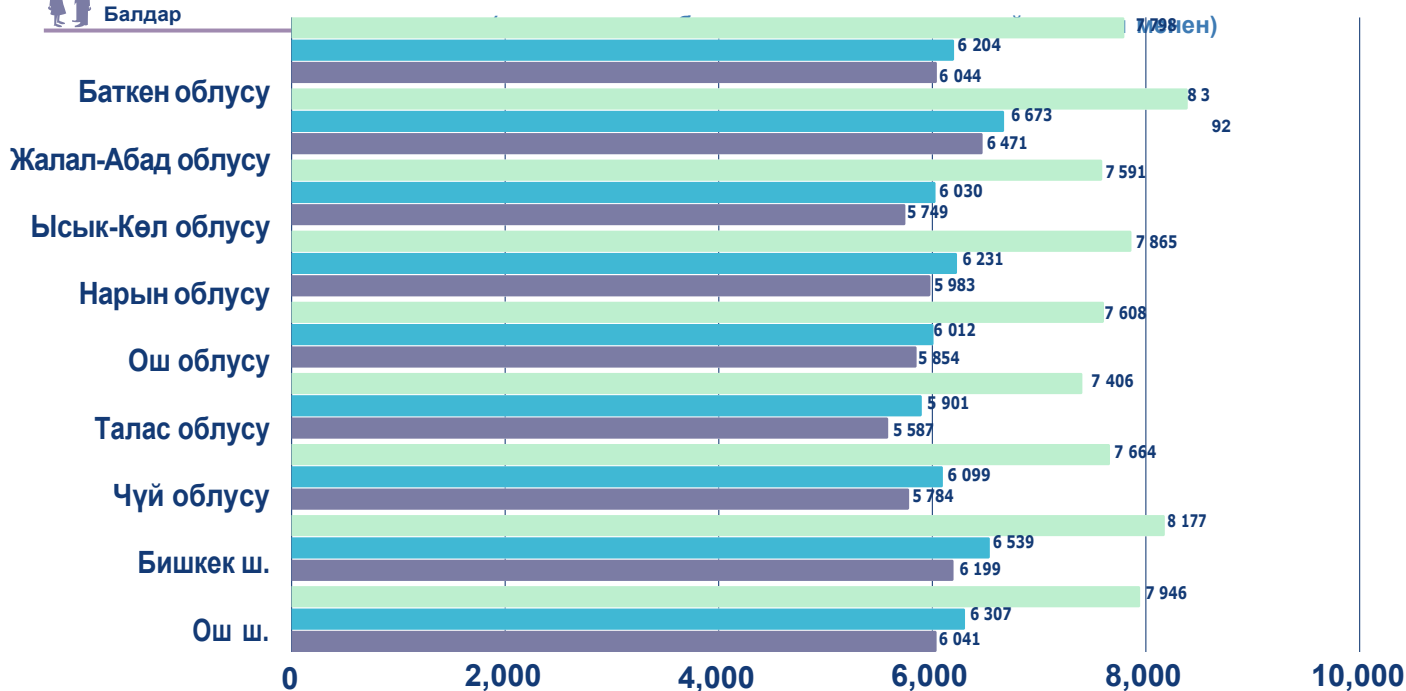
Балдар



Бишкек ш.



Ош ш.

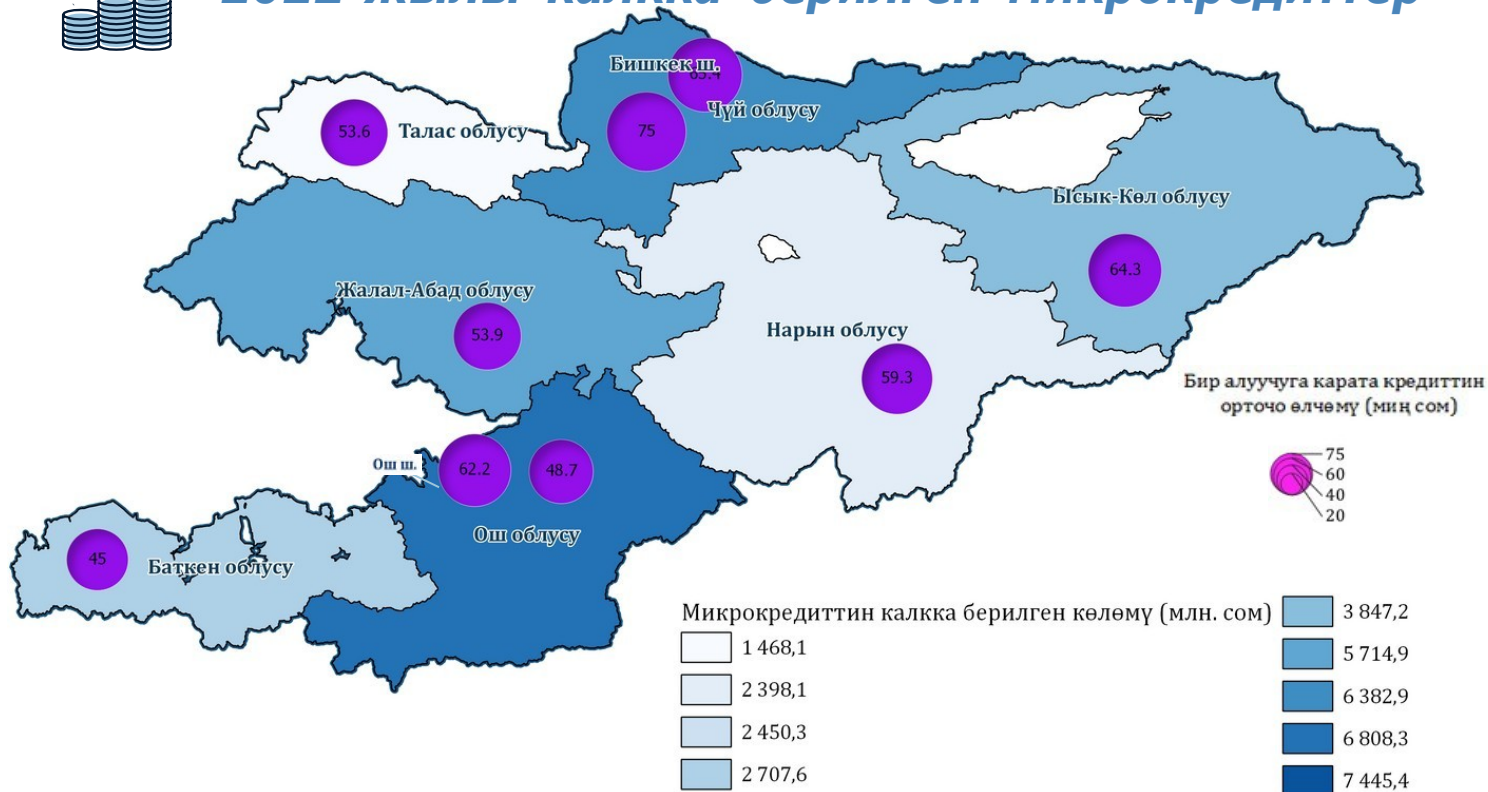


«Калктын негизги социалдык-демографиялык топтору үчүн жашоо минимумунун түзүмүн бекитүү жөнүндө» Кыргыз Республикасынын Өкмөтүнүн 2009-жылдын 6-ноябрындагы № 694 токтомуна ылайык, азык-түлүк товарлардын үлүшү 65 пайызды, азык-түлүк эмес товарлардын - 16 пайызын, кызмат көрсөтүүлөрдүн - 17 пайызын жана салыктардын - 2 пайызын түзөт. Азык-түлүк себетинин энергетикалык баалуулугу 2 101 ккал түзөт, анын химиялык курамы 73 гр. белков и 71 г. майлары.

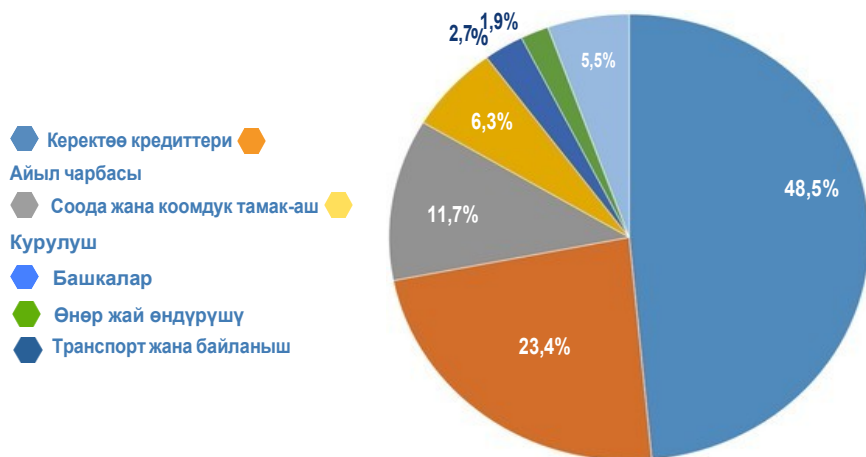




# 2022-жылы калкка берилген микрокредиттер



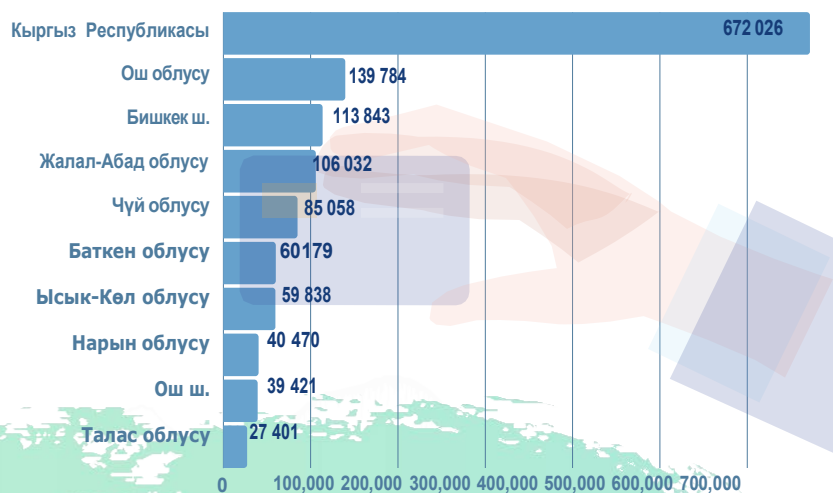
Калкка ар кайсы максаттар боюнча чакан кредит берүү (микрокредиттердин жалпы көлөмүнө карата пайыз менен)



2022-жылы микрокредиттик уюмдар тарабынан **39,2 млрд. сом** суммасында кредиттер берилди, бул 2021-жылга караганда 6,1 пайызга көп. Алуучулардын саны 672 миң адамды түздү (же 2021-жылга караганда 4,3 пайызга көп).

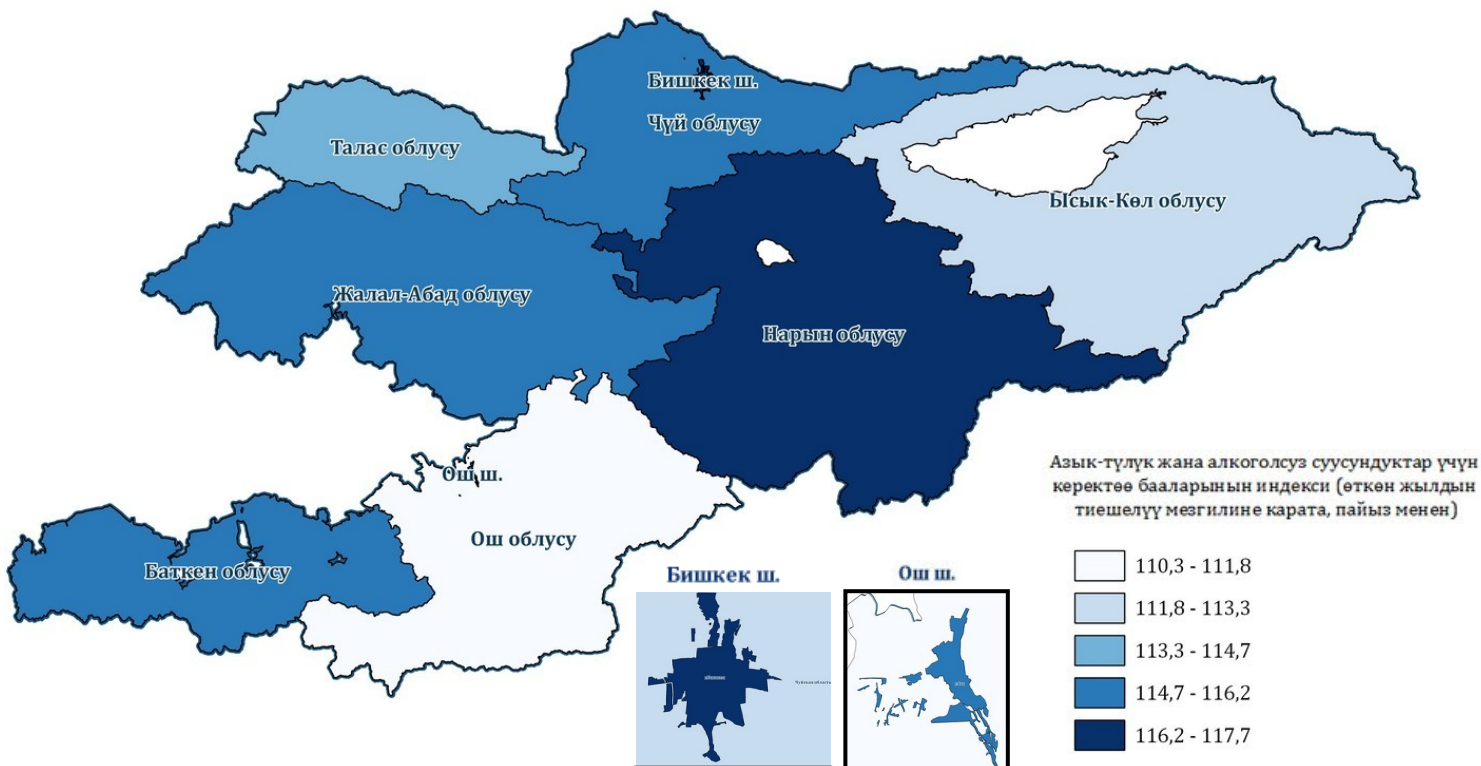
2022-жылы микрокредитти алуучулардын көпчүлүк саны Ош облусуна, Бишкек шаарына, Жалал-Абад жана Чүй облустарына туура келди. 2022-жылы бир алуучуга орточо эсептегенде кредиттин эң көп өлчөмү Чүй облусунун (75,0 миң сом), Бишкек шаарынын (65,4 миң сом) жана Ысык-Көл облусунун (64,3 миң сом), ошондой эле Ош шаарынын (62,2 миң сом) карыз алуучуларына туура келди. Республика боюнча бул көрсөткүч орточо 58,4 миң сомду түздү.

Микрокредиттерди алуучулардын саны (адам)





# 2022-жылы аймактар боюнча тамак-аш азыктарына орточо керектөө баалары



Уйдун эти  
508 сом



Өсүмдүк майы  
185 сом



Биринчи сорттогу  
буудай уну  
48,8 сом



Картошка  
36,5 сом

Жалпы республика боюнча керектөө бааларынын жана тарифтердин өсүшү 2022-жылдын январь-декабрында (өткөн жылдын декабрына салыштырмалуу) 14,7 пайызды түздү. Ушул эле учурда алкогольдук ичимдиктердин жана тамекинин баалары 24,4 пайызга, тамак-аш продуктарына жана алкогольсуз суусундуктарга – 15,8 пайызга, азык-түлүк эмес продуктарга - 12,7 пайызга жана элге көрсөтүлүүчү кызматтарга карата тарифтер – 9,1 пайызга жогорулады.

## Декабрь айында айрым социалдык жактан маанилүү тамак-аш азыктарына орточо керектөө баалары

