

**Национальный статистический комитет Кыргызской Республики**

**ПРЕСТУПНОСТЬ И ПРАВОПОРЯДОК  
В КЫРГЫЗСКОЙ РЕСПУБЛИКЕ**

**2005-2010**

**Статистический сборник**

**Бишкек 2011**

## Преступность и правопорядок в Кыргызской Республике

Статистический сборник. Бишкек, 2011г.

Редакционно-издательский Совет:

- |              |   |                  |
|--------------|---|------------------|
| Председатель | - | Абдыкалыков О.   |
| Члены:       | - | Байжуманов Д. Б. |
|              | - | Тулгабылов Н.М.  |
|              | - | Осмоналиев А.Ш.  |
|              | - | Сатыбалдиев А.   |
|              | - | Койчуманова К.Д. |
|              | - | Плесовских Р.С.  |
|              | - | Турдубаева Ч.С.  |

Для информации, связанной с этой публикацией, обращайтесь:

по адресу: г.Бишкек, ул. Фрунзе, 374,  
телефон: 996 (312) 622713; 66-40-40; 62-56-07;  
факс: 66-01-38; интернет: [www.stat.kg](http://www.stat.kg);  
e-mail: [nsc\\_mail@stat.kg](mailto:nsc_mail@stat.kg);  
Национальный статистический комитет Кыргызской Республики  
Отдел социальной и экологической статистики

В годовой публикации представлены данные о числе уголовных преступлений, административных правонарушений, преступности в сфере экономики, борьбе с незаконным оборотом наркотиков, судимости. Публикуется информация о следственной работе, прокурорском надзоре, работе органов правопорядка.

Публикация имеется также на электронных носителях.

При использовании статистических данных в средствах массовой информации и научных трудах, распространении в информационных сетях, на бумажных, электронных и иных носителях пользователи обязаны ссылаться на их источник (ст.17 Закона КР о государственной статистике).

Условные обозначения:

- - явление отсутствует;
- ... - данных не имеется;
- 0,0 - не большая величина

<b>1. Отдельные социально-экономические показатели Кыргызской Республики</b>	<b>6</b>
Таблица 1.1. Отдельные социально-экономические показатели .....	6
Таблица 1.2. Уровень бедности.....	8
Таблица 1.3. Контингенты больных наркоманией и токсикоманией.....	8
Таблица 1.4. Заболеваемость населения наркоманией и токсикоманией.....	8
Таблица 1.5. Контингенты больных алкоголизмом и алкогольными психозами .....	9
Таблица 1.6. Заболеваемость населения алкоголизмом и алкогольными психозами .....	9
Таблица 1.7. Число лиц, состоящих на наркологическом учете, с наркотической и ненаркотической зависимостью в 2010г.....	10
Таблица 1.8. Смертность населения от причин, связанных с употреблением алкоголя .....	11
Таблица 1.9. Дорожно-транспортные происшествия и число пострадавших в них .....	11
Таблица 1.10. Пожары и их последствия (кроме лесных) .....	11
Таблица 1.11. Основные причины возникновения пожаров .....	12
<b>2. Основные показатели преступности</b>	<b>13</b>
Таблица 2.1. Основные показатели преступности .....	13
Таблица 2.2. Число зарегистрированных преступлений на 100000 населения в возрасте 14 лет и старше по территории.....	13
Таблица 2.3. Число лиц, совершивших преступления по территории .....	13
<b>3. Зарегистрированные преступления и лица их совершившие</b>	<b>14</b>
Таблица 3.1. Число зарегистрированных преступлений по видам.....	14
Таблица 3.2. Число преступлений, совершенных отдельными категориями лиц.....	14
Таблица 3.3. Число преступлений, совершенных в состоянии алкогольного опьянения по территории.....	14
Таблица 3.4. Число зарегистрированных преступлений, совершенных в отношении женщин.....	15
Таблица 3.5. Число лиц, совершивших преступления, по видам преступлений.....	15
Таблица 3.6. Состав лиц, совершивших преступления.....	16
График 3.1. Лица, совершившие преступления.....	16
Таблица 3.7. Число женщин, совершивших преступления.....	17
Таблица 3.8. Удельный вес женщин, совершивших, преступления, от общего числа лиц, совершивших преступления.....	17
<b>4. Преступность и судимость несовершеннолетних</b>	<b>18</b>
Таблица 4.1. Число преступлений, совершенных несовершеннолетними и при их соучастии.....	18
Таблица 4.2. Число преступлений, совершенных несовершеннолетними и при их соучастии, по территории.....	18
Таблица 4.3. Число зарегистрированных преступлений, совершенных несовершеннолетними и при их соучастии, по территории.....	19
Таблица 4.4. Число несовершеннолетних, совершивших преступления, по видам преступлений.....	19
Таблица 4.5. Число несовершеннолетних, совершивших преступления, по полу, возрасту, образованию, социальному положению.....	20
Таблица 4.6. Число подростков, доставленных в органы внутренних дел по различным причинам...	20
Таблица 4.7. Число зарегистрированных посягательств взрослых лиц в отношении несовершеннолетних.....	21
Таблица 4.8. Число несовершеннолетних, осужденных за отдельные виды преступлений.....	21
Таблица 4.9. Структура осужденных несовершеннолетних.....	22

Таблица 4.10.	Возрастная структура несовершеннолетних, осужденных за отдельные виды преступлений в 2010г .....	22
Таблица 4.11.	Структура осужденных несовершеннолетних по основным мерам наказания, назначенным судами.....	23
Таблица 4.12.	Структура несовершеннолетних, осужденных к лишению свободы, по срокам заключения.....	23
<b>5. Преступность и судимость, связанные с незаконным оборотом наркотических средств, психотропных и сильнодействующих веществ</b>		<b>24</b>
Таблица 5.1.	Число преступлений, связанных с незаконным оборотом наркотиков.....	24
Таблица 5.2.	Число преступлений, связанных с незаконным оборотом наркотиков по территории...	24
Таблица 5.3.	Отдельные преступления, связанные с наркоманией и наркобизнесом в 2001г. , по территории.....	25
Таблица 5.4.	Число лиц, совершивших преступления, связанные с незаконным оборотом наркотиков.....	25
Таблица 5.5.	Число лиц, привлеченных к уголовной ответственности за преступления, связанные с незаконным оборотом наркотиков.....	25
Таблица 5.6.	Изъятие наркотических средств, психотропных и сильнодействующих веществ.....	26
Таблица 5.7.	Изъятие наркотических средств, психотропных и сильнодействующих веществ по территории.....	26
Таблица 5.8.	Число осужденных по приговорам судов, вступившим в законную силу, за незаконное действие и нарушение правил обращения с наркотическими веществами и психотропными средствами.....	26
<b>6. Преступность, судимость и правонарушения в сфере экономики</b>		<b>27</b>
Таблица 6.1.	Число преступлений, совершенных в сфере экономики.....	27
Таблица 6.2.	Число преступлений, совершенных в сфере экономики по территории.....	27
Таблица 6.3.	Число лиц, совершивших преступления, в сфере экономики по видам преступлений...	28
Таблица 6.4.	Число осужденных за преступления в сфере экономики по отдельным видам преступлений.....	28
Таблица 6.5.	Число осужденных за отдельные виды преступлений в сфере экономики в 2010г.....	29
<b>7. Число осужденных, их состав и меры наказания</b>		<b>30</b>
Таблица 7.1.	Число осужденных по приговорам судов, вступившим в законную силу, по отдельным видам преступлений.....	30
График 7.1.	Структура осужденных по наиболее распространенным составам преступлений в 2010г. ....	30
Таблица 7.3.	Число осужденных в возрасте до 30 лет, по отдельным видам преступлений.....	31
Таблица 7.4.	Состав осужденных.....	31
График 7.2.	Число осужденных.....	32
График 7.3.	Число осужденных на 100 000 населения .....	32
Таблица 7.5.	Число осужденных на 100 000 населения в возрасте 14 лет и старше по территории.....	33
Таблица 7.6.	Структура осужденных по основным мерам наказания, назначенным судами.....	33
График 7.4.	Структура осужденных по основным мерам наказания, назначенным судами в 2010г.	33
Таблица 7.7.	Число осужденных к различным срокам лишения свободы с учетом сложения наказаний.....	34
График 7.5.	Число осужденных к лишению свободы по приговорам судов, вступившим в законную силу.....	34
Таблица 7.8.	Распределение лиц, осужденных к лишению свободы, по видам преступлений в 2010г	35

<b>8. Работа системы правосудия</b>	<b>36</b>
Таблица 8.1. Число дел (уголовных, гражданских и административных), поступивших и рассмотренных в судебных инстанциях.....	36
Таблица 8.2. Число дел об административных правонарушениях, поступивших и рассмотренных в судебных инстанциях.....	36
Таблица 8.3. Результаты рассмотрения судами общей юрисдикции дел об административных правонарушениях по отдельным видам правонарушений в 2010г.....	37
Таблица 8.4. Рассмотрение судами гражданских дел.....	37
Таблица 8.5. Рассмотрение судами общей юрисдикции отдельных видов гражданских дел искового производства в 2010г.....	38
<b>9. Работа прокуратуры</b>	<b>39</b>
Таблица 9.1. Работа следователей прокуратуры, МВД Кыргызской Республики и других органов дознания.....	39
Таблица 9.2. Надзор за исполнением законов и законностью правовых актов.....	39
Таблица 9.3. Число нарушений законов, выявленных органами прокуратуры.....	40
Таблица 9.4. Число нарушений законов, выявленных по отдельным отраслям законодательства органами прокуратуры.....	41
<b>10. Семейное насилие</b>	<b>42</b>
Таблица 10.1. Число обращений населения в кризисные центры, суды аксакалов и другие специализированные учреждения.....	42
Таблица 10.2. Число обратившихся в кризисные центры и учреждения, оказывающих социально-психологическую помощь населению, по полу и возрасту.....	43
Таблица 10.3. Число обратившихся в кризисные центры и учреждения, оказывающих социально-психологическую помощь населению, по формам совершения насилия.....	44
Таблица 10.4. Виды оказанной помощи обратившимся в кризисные центры и учреждения, оказывающих социально-психологическую помощь населению.....	45
Таблица 10.5. Сведения о степени родства лиц, совершивших семейное насилие.....	45
Таблица 10.6. Число зарегистрированных фактов семейного насилия и проведенные мероприятия по ним.....	46
Таблица 10.7. Распределение лиц пострадавших от семейного насилия по полу, возрасту, уровню образования и роду занятий.....	46
Таблица 10.8. Распределение лиц совершивших семейное насилие по полу, возрасту и роду занятий.....	47
Таблица 10.9. Сведения о работе судов по административным правонарушениям и уголовным делам, связанных с семейным насилием.....	48
Таблица 10.10. Сведения о лицах, признанные судами виновными в совершении семейного насилия по видам насилия.....	48
Таблица 10.11. Распределение лиц, признанных судами виновными в совершении семейного насилия по возрасту, уровню образования и роду занятий.....	49
Таблица 10.12. Сведения судов о лицах, пострадавших от семейного насилия по виду насилия, возрасту, уровню образования и роду занятий.....	50
<b>11. Расходы на обеспечение правоохранительной деятельности</b>	<b>51</b>
Таблица 11.1. Расходы из государственного бюджета на судебную власть и органы прокуратуры.....	51
Таблица 11.2. Расходы из государственного бюджета на общественный порядок и безопасность.....	51
<b>Глоссарий</b> .....	<b>52</b>

# 1. ОТДЕЛЬНЫЕ СОЦИАЛЬНО-ЭКОНОМИЧЕСКИЕ ПОКАЗАТЕЛИ КЫРГЫЗСКОЙ РЕСПУБЛИКИ

**Таблица 1.1: Отдельные социально-экономические показатели**

	2005	2006	2007	2008	2009	2010
<b>Основные макроэкономические показатели</b>						
Валовой внутренний продукт:						
всего, млн. сомов	100899,2	113800,1	141897,7	187991,9	201222,9	212177,4 <sup>1</sup>
в процентах к предыдущему году	99,8	103,1	108,5	108,4	102,9	98,6 <sup>1</sup>
на душу населения, тыс. сомов	20,2	22,6	28,0	37,0	39,2	40,8 <sup>1</sup>
Индекс потребительских цен на товары и услуги (декабрь к декабрю предыдущего года; в процентах)	104,9	105,1	120,1	120,0	100,0	119,2
Фактическое конечное потребление домашних хозяйств, млн. сомов	94138,9	118314,4	137226,1	190777,2	175451,7	197276,7
в процентах к предыдущему году	107,5	117,3	102,7	111,5	86,9	104,1
на душу населения, тыс. сомов	18,8	23,5	27,1	37,7	34,2	38,0
<b>Основные демографические показатели</b>						
Численность постоянного населения (на конец года), тыс. человек	5189,2 <sup>2</sup>	5247,6 <sup>2</sup>	5289,2 <sup>2</sup>	5348,3 <sup>3</sup>	5418,3	5477,6
в процентах к предыдущему году	101,0	100,1	100,8	101,1	101,3	101,1
Ожидаемая продолжительность жизни при рождении, число лет:						
все население	67,9	67,7	67,9	68,4	69,1	69,3
мужчины	64,2	63,5	63,7	64,5	65,2	65,3
женщины	71,9	72,1	72,3	72,6	73,2	73,5
Естественный прирост, убыль (-) населения, тыс. человек	72,9	82,2	85,1	89,6	99,6	109,9
на 1 000 населения	14,1	15,7	16,2	16,8	18,5	20,2
Общий коэффициент брачности (на 1 000 населения)	7,2	8,4	8,4	8,3	8,8	9,2
Общий коэффициент разводимости (на 1 000 населения)	1,2	1,3	1,4	1,4	1,4	1,5
<b>Экономическая активность населения</b>						
Среднегодовая численность занятых						
в экономике, тыс. человек	2077,1	2096,1	2152,7	2184,3	2216,4	2243,7 <sup>4</sup>
в процентах к предыдущему году	104,3	100,9	102,7	101,5	101,5	101,2
Численность безработных, зарегистрированных в органах государственной службы занятости (на конец года), тыс. человек	68,0	73,4	71,3	67,2	61,4	63,4

	2005	2006	2007	2008	2009	2010
<b>Доходы населения и социально-экономическая дифференциация</b>						
Среднедушевые располагаемые денежные доходы населения (в месяц), сомов	955,9	1111,5	1417,3	2028,6	2311,9	2494,4
Реальные денежные доходы населения в процентах к предыдущему году	111,4	111,9	115,8	115,1	108,0	102,2
Распределение общего объема денежных доходов по 20-процентным группам населения, в процентах:						
первая группа (с наименьшими доходами)	4,9	5,1	5,2	6,8	6,4	6,4
пятая группа (с наибольшими доходами)	48,8	45,4	47,8	42,3	43,8	43,7
Соотношение доходов 20% наиболее и 20% наименее обеспеченного населения, в разгах	9,9	8,9	9,2	6,2	6,9	6,9
Среднемесячная номинальная начисленная заработная плата						
работающих в экономике, сомов	2613	3270	3970	5378	6161	7189
Среднемесячная реальная заработная плата (с учетом индекса потребительских цен) в процентах к предыдущему году	111,8	118,5	110,2	108,8	107,3	108,0
Средний размер назначенной месячной пенсии, с учетом компенсационных выплат (на конец года), сомов	775,0	906,0	1120,0	1460,0	2131,0	2886,0
Реальный размер назначенных месячных пенсий, в процентах к предыдущему году	103,5	111,2	102,9	106,8	147,8	111,4
Прожиточный минимум <sup>5</sup> (в среднем на душу населения), сомов в месяц						
все население	1836,63	2377,24	2795,88	3570,95	3263,22	3502,65
в том числе:						
трудоспособное население	2127,84	2619,77	3082,85	3930,49	3624,87	3905,44
пенсионеры	1492,94	2084,52	2435,62	3122,19	2926,82	3146,88
дети	1624,22	2039,21	2399,15	3070,80	2802,17	2985,31
Соотношение с прожиточным минимумом, процентов:						
среднедушевых располагаемых денежных доходов	52,0	46,8	50,7	56,8	70,8	71,2
среднемесячной номинальной заработной платы	122,8	124,8	128,8	136,8	170,0	184,1
среднего размера назначенной месячной пенсией	51,9	43,5	46,0	46,8	72,8	91,7
Минимальный размер оплаты труда за месяц, сомов	100	100	340	340	340	500
Реальный размер минимальной оплаты труда, в процентах к предыдущему году	95,9	94,7	308,5	91,9	93,6	136,2
Число посещений театров на 1000 человек населения	37	35	26	44	43	31
Число посещений музеев на 1000 человек населения	78	91	94	107	112	89
Численность посетителей, лечившихся в специализированных средствах размещения, тыс. человек	149,5	223,5	228,2	214,3	187,2	123,5

<sup>1</sup> Данные предварительные

<sup>2</sup> Пересчитаны от итогов переписи населения и жилищного фонда 2009г.

<sup>3</sup> Данные передвинуты от итогов переписи населения и жилищного фонда на 24 марта 2009г. к 1 января 2009г.

<sup>4</sup> Оценка.

<sup>5</sup> До 2009г. – минимальный потребительский бюджет

**Таблица 1.2: Уровень бедности**  
(в процентах к численности населения)

	2005	2006	2007	2008	2009	2010
Общий уровень бедности	43,1	39,9	35,0	31,7	31,7	33,7
Уровень крайней бедности	11,1	9,1	6,6	6,1	3,1	5,3
Глубина бедности	10,5	9,1	6,6	7,5	6,1	7,5
Острота бедности	3,6	3,1	1,9	2,6	1,8	2,5

Источник: Нацстатком Кыргызской Республики (по данным интегрированного выборочного обследования бюджетов домашних хозяйств и рабочей силы).

**Таблица 1.3: Контингенты больных наркоманией и токсикоманией**  
(на конец года)

	2005	2006	2007	2008	2009	2010
Численность больных, состоящих на учете в лечебно-профилактических учреждениях, с диагнозом наркомании:						
всего, человек	7290	8443	8844	9620	10417	10678
из них подростки 15 - 17 лет	35	2	69	46	45	39
на 100 000 населения соответствующего возраста						
всего	141,9	162,7	169,3	182,3	192,3	194,9
из них подростки 15 - 17 лет	9,9	0,6	19,6	13,2	12,7	11,2

Источник: Минздрав Кыргызской Республики, Нацстатком Кыргызской Республики.

**Таблица 1.4: Заболеваемость населения наркоманией и токсикоманией**

	2005	2006	2007	2008	2009	2010
Взято под наблюдение больных с впервые установленным диагнозом наркомании:						
всего, человек	666	972	1063	1010	865	728
из них подростки 15 - 17 лет	13	8	12	2	3	3
на 100 000 населения соответствующего возраста						
всего	13,0	18,8	20,4	19,2	16,1	13,4
из них подростки 15 - 17 лет	3,6	2,3	3,4	0,6	0,8	0,9

Источник: Минздрав Кыргызской Республики, Нацстатком Кыргызской Республики.



**Таблица 1.5: Контингенты больных алкоголизмом и алкогольными психозами**  
(на конец года)

	2005	2006	2007	2008	2009	2010
Численность больных, состоящих на учете в лечебно-профилактических учреждениях, с диагнозом алкоголизма и алкогольных психозов:						
всего, человек	27982	30550	32733	34888	37219	39304
из них подростки 15 - 17 лет	10	15	8	8	3	-
на 100 000 населения соответствующего возраста						
всего	544,5	588,7	626,6	661,2	686,9	717,5
из них подростки 15 - 17 лет	2,8	4,2	2,3	2,3	0,8	-

Источник: Минздрав Кыргызской Республики, Нацстатком Кыргызской Республики.

**Таблица 1.6: Заболеваемость населения алкоголизмом и алкогольными психозами**

	2005	2006	2007	2008	2009	2010
Взято под наблюдение больных, с впервые в жизни установленным диагнозом алкоголизма и алкогольных психозов:						
всего, человек	2686	3265	3151	3003	3164	2931
из них подростки 15 - 17 лет	4	6	1	-	3	-
на 100 000 населения соответствующего возраста						
всего	52,5	63,2	60,5	57,2	58,8	53,8
из них подростки 15 - 17 лет	1,1	1,7	0,3	-	0,8	-

Источник: Минздрав Кыргызской Республики, Нацстатком Кыргызской Республики.

**Таблица 1.7: Число лиц, состоящих на наркологическом учете, с наркотической и ненаркотической зависимостью в 2010г.**  
(на конец года)

	Всего	в том числе:								
		группа опиатов	из них героин	группа каннабиса	амфетамины	бензодиазепины	галлюциногены	эфедрон	сочетание различных веществ	прочие
<b>Всего, человек</b>	<b>10678</b>	<b>7312</b>	<b>5506</b>	<b>2438</b>	<b>88</b>	<b>11</b>	<b>12</b>	<b>5</b>	<b>805</b>	<b>7</b>
<b>мужчины</b>	<b>9964</b>	<b>6678</b>	<b>5044</b>	<b>2401</b>	<b>79</b>	<b>11</b>	<b>11</b>	<b>3</b>	<b>774</b>	<b>7</b>
<b>женщины</b>	<b>714</b>	<b>634</b>	<b>462</b>	<b>37</b>	<b>9</b>	<b>-</b>	<b>1</b>	<b>2</b>	<b>31</b>	<b>-</b>
<b>0-14 лет</b>										
мужчины	13	-	-	-	13	-	-	-	-	-
женщины	-	-	-	-	-	-	-	-	-	-
<b>15-17 лет</b>										
мужчины	37	-	-	-	35	-	-	-	1	1
женщины	2	-	-	-	2	-	-	-	-	-
<b>18-19 лет</b>										
мужчины	70	23	19	6	31	1	1	-	3	5
женщины	10	3	2	-	7	-	-	-	-	-
<b>20-24 лет</b>										
мужчины	580	403	241	154	-	3	4	-	15	1
женщины	75	61	52	8	-	-	1	-	5	-
<b>25-29 лет</b>										
мужчины	1544	1136	790	213	-	1	6	1	187	-
женщины	133	120	80	6	-	-	-	2	5	-
<b>30-34 лет</b>										
мужчины	2184	1424	976	504	-	2	-	-	254	-
женщины	170	160	126	6	-	-	-	-	4	-
<b>35-39 лет</b>										
мужчины	2198	1534	1290	501	-	-	-	1	162	-
женщины	154	131	83	9	-	-	-	-	14	-
<b>40-44 лет</b>										
мужчины	1605	1058	865	458	-	2	-	-	87	-
женщины	81	74	53	4	-	-	-	-	3	-
<b>45 лет и старше</b>										
мужчины	1733	1100	863	565	-	2	-	1	65	-
женщины	89	85	66	4	-	-	-	-	-	-
<b>Способ употребления:</b>										
ингаляция	5	-	-	-	-	-	5	-	-	-
прием внутрь	13	1	1	-	-	6	6	-	-	-
курение	2462	40	-	2422	-	-	-	-	-	-
вдыхание через нос	121	4	4	16	88	5	1	-	-	7
инъекция	7796	7267	5501	-	-	-	-	5	524	-
сочетание способов приема	281	-	-	-	-	-	-	-	281	-

Источник: Минздрав Кыргызской Республики.

**Таблица 1.8: Смертность населения от причин, связанных с употреблением алкоголя<sup>1</sup>**

	2005	2006	2007	2008	2009	2010
Всего умерших, человек	331	403	366	346	282	315
на 100 000 населения всего умерших	6,4	7,7	6,9	6,5	5,2	5,8

<sup>1</sup> Согласно Международного классификатора болезней (10 пересмотра) включены: случайное отравление и воздействие алкоголем, психические и поведенческие расстройства, вызванные употреблением алкоголя, алкогольная болезнь печени.

Источник: Минздрав Кыргызской Республики, Нацстатком Кыргызской Республики.

**Таблица 1.9: Дорожно-транспортные происшествия и число пострадавших в них**

	2005	2006	2007	2008	2009	2010
Число происшествий на автомобильных дорогах и улицах - всего, случаев	3717	3911	4692	4540	4248	4402
из них по вине водителей транспортных средств:						
индивидуальных владельцев	2113	2268	2971	3026	2863	2943
организаций отраслей экономики	169	136	146	133	134	102
Погибло в происшествиях на автомобильных дорогах и улицах - всего, человек	893	1051	1252	1138	1005	985
из них по вине водителей транспортных средств:						
индивидуальных владельцев	526	620	793	768	670	664
организаций отраслей экономики	39	33	48	33	21	19
Число погибших в дорожно-транспортных происшествиях на 100 000 населения	18	20	24	22	19	18
Ранено людей в происшествиях на автомобильных дорогах и улицах - всего, человек	4568	4948	6223	5925	5680	6192
из них по вине водителей транспортных средств:						
индивидуальных владельцев	2952	3229	4376	4294	4196	4473
организаций отраслей экономики	213	173	200	171	152	140

Источник: Нацстатком Кыргызской Республики.

**Таблица 1.10: Пожары и их последствия (кроме лесных)**

	2005	2006	2007	2008	2009	2010
<b>Число пожаров - всего, случаев</b>	<b>3084</b>	<b>2736</b>	<b>3322</b>	<b>3141</b>	<b>3278</b>	<b>6145</b>
Погибло при пожарах, человек	73	74	104	118	75	64
Пострадало людей при пожарах, человек	99	105	72	120	69	45
Уничтожено:						
строений, единиц	93	114	243	111	302	1097
транспорта, единиц	33	34	56	53	93	172
кормов, тонн	2405	2577	7202	1967	17742	4629
хлеба на корню, га	68	160	106	102	89	28
табака и технических культур, тонн	19	58	3044	28	48	49
скота, голов	13	22	37	11	23	40
птицы, штук	33	66	246	76	13	65

Источник: Агентство по пожарной безопасности при МЧС КР.

**Таблица 1.11: Основные причины возникновения пожаров**

	2005	2006	2007	2008	2009	2010
Число пожаров по причинам, единиц:	<b>3084</b>	<b>2736</b>	<b>3322</b>	<b>3141</b>	<b>3278</b>	<b>6145</b>
поджоги	101	67	85	78	81	2556
нарушение технологических процессов, неисправность оборудования	19	17	25	16	31	19
нарушение правил устройства и эксплуатации электрооборудования и бытовых электроприборов	946	814	927	1023	834	944
неосторожное обращение с огнем	1077	1034	1287	1080	1298	1390
шалость детей с огнем	447	356	484	292	448	383
нарушение правил пожарной безопасности при проведении электрогазосварочных работ	28	21	30	28	16	18
нарушение правил пожарной безопасности при устройстве печей и дымоходов и эксплуатации печей	223	216	163	297	217	249

Источник: Агентство по пожарной безопасности при МЧС КР.

## 2. ОСНОВНЫЕ ПОКАЗАТЕЛИ ПРЕСТУПНОСТИ

**Таблица 2.1: Основные показатели преступности**

	2005	2006	2007	2008	2009	2010
Число зарегистрированных преступлений, случаев	33277	31392	29151	29519	29715	35528
из них тяжких и особо тяжких	22090	19964	19264	4918	5028	7425
Число зарегистрированных преступлений на 100 000 населения в возрасте 14 лет и старше	922	856	783	786	781	911
Число выявленных лиц, совершивших преступления, человек	17036	16357	15325	15184	15873	14627
из них: женщины	2020	1854	1834	1853	1926	1612
несовершеннолетние	1266	1151	1296	1280	1190	1176
Число осужденных, человек	13385	13480	12663	10666	9797	8524
из них к лишению свободы	9782	7375	6622	5693	5424	4969

Источник: МВД Кыргызской Республики, Нацстатком Кыргызской Республики, Судебный департамент

**Таблица 2.2: Число зарегистрированных преступлений на 100 000 населения в возрасте 14 лет и старше по территории (человек)**

	2005	2006	2007	2008	2009	2010
<b>Кыргызская Республика</b>	<b>922</b>	<b>856</b>	<b>783</b>	<b>786</b>	<b>781</b>	<b>911</b>
Баткенская область	399	375	314	256	274	230
Джалал-Абадская область	557	505	472	438	456	554
Иссык-Кульская область	1120	1162	965	952	842	891
Нарынская область	476	469	449	414	393	384
Ошская область	357	392	356	307	323	479
Таласская область	819	668	624	679	652	588
Чуйская область	1285	1192	1075	1054	990	984
г.Бишкек	1701	1442	1415	1581	1670	1767
г.Ош	1404	1501	1304	1296	1233	2610

Источник: Нацстатком Кыргызской Республики.

**Таблица 2.3: Число лиц, совершивших преступления по территории (человек)**

	2005	2006	2007	2008	2009	2010
<b>Кыргызская Республика</b>	<b>17036</b>	<b>16357</b>	<b>15325</b>	<b>15184</b>	<b>15873</b>	<b>14627</b>
Баткенская область	838	757	769	632	708	574
Джалал-Абадская область	2345	2200	2050	1531	2243	2068
Иссык-Кульская область	2127	1866	1517	1693	1757	1825
Нарынская область	683	595	554	556	560	491
Ошская область	1624	1814	1818	1612	1648	1692
Таласская область	636	613	607	743	726	678
Чуйская область	3549	3379	3033	3116	3155	3212
г.Бишкек	4069	3825	3850	4172	3880	3230
г.Ош	1165	1307	1127	1129	1196	857

Источник: МВД Кыргызской Республики

### 3. ЗАРЕГИСТРИРОВАННЫЕ ПРЕСТУПЛЕНИЯ И ЛИЦА ИХ СОВЕРШИВШИЕ

**Таблица 3.1: Число зарегистрированных преступлений по видам**  
(случаев)

	2005	2006	2007	2008	2009	2010
<b>Число зарегистрированных преступлений - всего</b>	<b>33277</b>	<b>31392</b>	<b>29151</b>	<b>29519</b>	<b>29715</b>	<b>35528</b>
из них:						
убийство и покушение на убийство	491	446	416	417	419	909
умышленное причинение тяжкого вреда здоровью	296	296	273	269	269	317
изнасилование и покушение на изнасилование	298	271	259	300	303	314
кража	12335	10967	10561	11257	10990	13580
грабеж	2718	2405	2363	2488	2347	2797
разбой	264	208	237	343	359	536
скотокрадство	1705	1258	999	883	883	1130
хулиганство	3180	3361	2999	2821	2591	2565
преступления, связанные с незаконным оборотом наркотиков	2565	2437	1996	1905	1887	1543
нарушение правил безопасности движения и эксплуатации транспортных средств	600	600	638	608	563	506
из них повлекшие смерть потерпевшего	309	339	308	305	299	220

Источник: МВД Кыргызской Республики.

**Таблица 3.2: Число преступлений, совершенных отдельными категориями лиц**  
(случаев)

	2005	2006	2007	2008	2009	2010
<b>Число преступлений, совершенных:</b>						
несовершеннолетними и при их соучастии	878	857	760	892	846	1059
лицами, ранее совершавшими преступления	1146	906	687	867	580	390
в группе	2454	2512	2497	2914	2604	2613
из них организованной	37	59	38	17	23	20
в состоянии алкогольного опьянения	637	480	306	467	326	277

Источник: МВД Кыргызской Республики.

**Таблица 3.3: Число преступлений, совершенных в состоянии алкогольного опьянения по территории**  
(случаев)

	2005	2006	2007	2008	2009	2010
<b>Кыргызская Республика <sup>1</sup></b>	<b>637</b>	<b>480</b>	<b>306</b>	<b>467</b>	<b>326</b>	<b>277</b>
Баткенская область	-	-	-	4	-	10
Джалал-Абадская область	128	137	66	119	80	48
Иссык-Кульская область	141	83	25	49	48	49
Нарынская область	2	1	7	17	-	13
Ошская область	8	4	7	13	8	17
Таласская область	3	-	-	-	1	-
Чуйская область	67	67	25	95	69	73
г.Бишкек	115	95	75	63	47	28
г.Ош	152	70	81	83	53	27

<sup>1</sup> Здесь и далее в таблицах сумма данных по территории не дает итога, т.к. территориальная разбивка представлена только по линии МВД Кыргызской Республики.

Источник: МВД Кыргызской Республики.

**Таблица 3.4: Число зарегистрированных преступлений, совершенных в отношении женщин**  
(случаев)

	2005	2006	2007	2008	2009	2010
Число зарегистрированных преступлений, всего	4135	3615	3455	4500	5581	6996
из них тяжкие и особо тяжкие	2233	2072	2004	733 <sup>1</sup>	786 <sup>1</sup>	856 <sup>1</sup>
Из общего числа:						
Преступления против личности, всего	927	807	711	761	792	865
из них: убийство (ст. 95 Уголовного Кодекса КР)	106	89	98	87	91	123
умышленное причинение тяжкого вреда здоровью (ст. 107)	47	45	36	35	37	44
побои (ст. 110)	-	2	-	-	-	-
истязания (ст. 111)	11	9	2	6	3	3
умышленное причинение легкого вреда здоровью (ст. 112)	300	268	224	250	234	240
похищение человека (ст. 123)	10	3	2	3	4	16
изнасилование (ст. 129)	261	220	181	241	248	314
насильственные действия сексуального характера (ст. 130)	7	6	8	8	5	14
принуждение к вступлению в брак (ст. 155)	18	8	30	4	6	6
Преступления против собственности	1919	1685	1759	2662	3797	5169
из них: кража (ст. 164)	850	447	529	1252	2169	3589
грабеж (ст. 167)	918	742	665	715	560	781
Преступления против общественной безопасности, общественного порядка	827	863	843	811	762	723
из них: хулиганство (ст. 234)	824	860	840	808	758	715
Преступления против здоровья населения и общественной нравственности	7	17	12	31	12	28
из них:						
преступления, связанные с наркотиками (ст. 246-253)	3	17	10	31	12	28

<sup>1</sup> Здесь и далее снижение связано с гуманизацией уголовного законодательства Кыргызской Республики в 2007г.  
Источник: МВД Кыргызской Республики

**Таблица 3.5: Число лиц, совершивших преступления, по видам преступлений**  
(человек)

	2005	2006	2007	2008	2009	2010
<b>Выявлено лиц, совершивших преступления - всего</b>	<b>17036</b>	<b>16357</b>	<b>15325</b>	<b>15184</b>	<b>15873</b>	<b>14627</b>
из них совершившие тяжкие и особо тяжкие преступления*	12190	9389	8843	3440	3687	3775
в том числе по видам преступлений:						
убийство и покушение на убийство	469	402	412	412	402	514
умышленное причинение тяжкого вреда здоровью	268	328	249	252	249	277
изнасилование и покушение на изнасилование	269	287	237	295	310	295
кража	3936	3555	3223	3320	3133	2991
грабеж	1168	1052	1126	1244	1193	1085
разбой	310	306	313	370	464	539
мошенничество	395	491	546	629	872	683
хулиганство	2264	2304	2206	2172	2031	1924
преступления, связанные с незаконным оборотом наркотиков	1922	1676	1335	1170	1277	1062
взяточничество	114	136	130	93	67	73

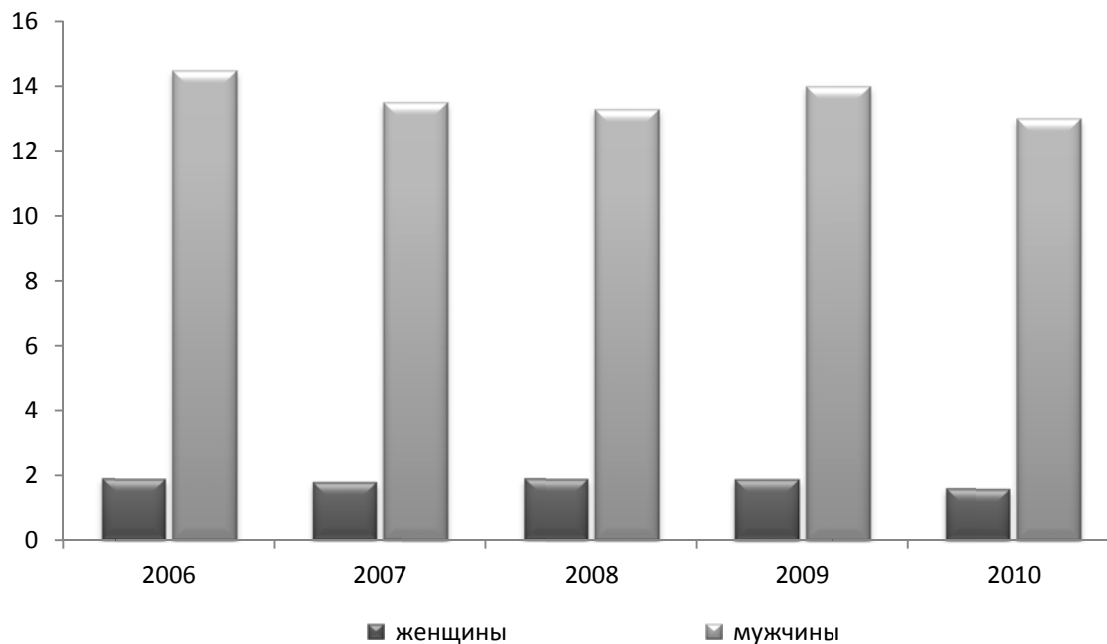
Источник: МВД Кыргызской Республики.

**Таблица 3.6: Состав лиц, совершивших преступления**  
(человек)

	2005	2006	2007	2008	2009	2010
<b>Выявлено лиц, совершивших преступления - всего</b>	<b>17036</b>	<b>16357</b>	<b>15325</b>	<b>15184</b>	<b>15873</b>	<b>14627</b>
из них:						
по полу:						
мужчины	15016	14503	13491	13331	13947	13015
женщины	2020	1854	1834	1853	1926	1612
по возрасту во время совершения преступления, лет:						
14-17	1266	1151	1296	1280	1190	1176
из них:						
14-15	399	357	428	404	374	385
16-17	867	794	868	876	816	791
18-24	4501	4207	4022	3881	3960	3655
25-29	2664	2488	2257	2352	2516	2302
30 лет и старше	8605	8511	7750	7671	8207	7494
по образованию:						
высшее	606	586	705	839	992	803
среднее (полное и неполное)	16430	15771	14620	14345	14881	13824
по занятию на момент совершения преступления:						
рабочие	612	490	536	486	437	587
служащие	1756	1725	1656	1559	1471	1195
учащиеся	658	556	732	670	656	752
не работающие и не учащиеся	13116	12625	11411	11154	12036	11230

Источник: МВД Кыргызской Республики.

**График 3.1: Лица, совершившие преступления**  
тыс. человек





**Таблица 3.7: Число женщин, совершивших преступления**  
(человек)

	2005	2006	2007	2008	2009	2010
<b>Выявлено женщин, совершивших преступления - всего</b>	<b>2020</b>	<b>1854</b>	<b>1834</b>	<b>1853</b>	<b>1926</b>	<b>1612</b>
из них совершившие тяжкие и особо тяжкие преступления	1076	866	828	361	513	299
По видам преступлений:						
убийство и покушение на убийство	54	31	39	39	30	61
умышленное причинение тяжкого вреда здоровью	24	23	14	12	19	17
кража	417	311	336	347	297	303
мошенничество	91	109	124	174	248	182
грабеж	94	39	43	54	54	63
разбой	13	17	12	15	19	4
хулиганство	311	324	331	333	332	252
преступления, связанные с незаконным оборотом наркотиков	198	149	93	93	103	68
взяточничество	16	30	19	11	11	10

Источник: МВД Кыргызской Республики, Нацстаткомитет Кыргызской Республики.

**Таблица 3.8: Удельный вес женщин, совершивших преступления, от общего числа лиц, совершивших преступления**  
(в процентах)

	2005	2006	2007	2008	2009	2010
<b>Выявлено женщин, совершивших преступления - всего</b>	<b>11,9</b>	<b>11,3</b>	<b>12,0</b>	<b>12,2</b>	<b>12,1</b>	<b>11,0</b>
из них совершившие тяжкие и особо тяжкие преступления	8,8	9,2	9,4	10,5	13,9	7,9
По видам преступлений:						
убийство и покушение на убийство	11,5	7,7	9,5	9,5	7,5	11,9
умышленное причинение тяжкого вреда здоровью	9,0	7,0	5,6	4,8	7,6	6,1
кража	10,6	8,7	1,4	10,5	9,5	10,1
мошенничество	23,0	22,2	22,7	27,7	28,4	26,6
грабеж	8,3	3,7	3,8	4,3	4,5	5,8
разбой	4,2	5,6	3,8	4,1	4,1	0,7
хулиганство	13,7	14,1	15,0	15,3	16,3	13,1
преступления, связанные с незаконным оборотом наркотиков	10,3	8,9	7,0	7,9	8,1	6,4
взяточничество	14,0	22,1	14,6	11,8	16,4	13,7

Источник: МВД Кыргызской Республики, Нацстаткомитет Кыргызской Республики.

## 4. ПРЕСТУПНОСТЬ И СУДИМОСТЬ НЕСОВЕРШЕННОЛЕТНИХ

**Таблица 4.1: Число преступлений, совершенных несовершеннолетними и при их соучастии**  
(случаев)

	2005	2006	2007	2008	2009	2010
<b>Преступления, совершенные несовершеннолетними и при их соучастии - всего</b>	<b>878</b>	<b>857</b>	<b>760</b>	<b>892</b>	<b>846</b>	<b>1059</b>
из них тяжкие и особо тяжкие*	769	733	652	130	125	110
удельный вес, в общем числе преступлений, процентов	87,6	85,5	85,8	14,6	14,8	10,4
Убийство и покушение на убийство	10	16	17	14	11	8
Умышленное причинение тяжкого вреда здоровью	5	10	1	8	10	15
Изнасилование и покушение на изнасилование	5	10	5	6	10	7
Кража	551	468	434	489	430	573
Скотокрадство	35	17	25	21	21	48
Мошенничество	8	18	12	25	30	18
Грабеж	100	151	130	130	148	173
Разбой	13	22	19	44	34	30
Вымогательство	10	8	10	14	17	22
Неправомерное завладение автомобильным или иным транспортным средством	15	11	14	27	16	21
Умышленное уничтожение или повреждение имущества	4	8	4	8	5	22
Хулиганство	51	65	58	56	65	69
Незаконное изготовление, приобретение, хранение, перевозка, пересылка, либо сбыт наркотических средств и психотропных веществ	30	22	6	4	10	4

Источник: МВД Кыргызской Республики.

\* Снижение показателя с 2008г. связано с гуманизацией уголовного законодательства Кыргызской Республики в 2007г.

**Таблица 4.2: Число преступлений, совершенных несовершеннолетними и при их соучастии, по территории**  
(случаев)

	2005	2006	2007	2008	2009	2010
<b>Кыргызская Республика<sup>1</sup></b>	<b>878</b>	<b>857</b>	<b>760</b>	<b>892</b>	<b>846</b>	<b>1059</b>
Баткенская область	8	5	2	11	24	27
Джалал-Абадская область	82	58	78	90	93	119
Иссык-Кульская область	164	168	159	155	119	167
Нарынская область	19	3	4	45	67	61
Ошская область	32	4	18	6	30	58
Таласская область	9	4	3	1	33	70
Чуйская область	227	195	189	188	136	170
г.Бишкек	262	315	176	265	218	260
г.Ош	75	98	121	124	111	119

Источник: МВД Кыргызской Республики.

<sup>1</sup> Здесь и далее в таблицах сумма данных по территории не дает итога, т.к. территориальная разбивка представлена только по линии МВД Кыргызской Республики.

**Таблица 4.3: Число зарегистрированных преступлений, совершенных несовершеннолетними и при их соучастии, по территории**  
(случаев, в расчете на 100 тыс. населения в возрасте 14 – 17 лет)

	2005	2006	2007	2008	2009	2010
<b>Кыргызская Республика</b>	<b>186</b>	<b>182</b>	<b>161</b>	<b>191</b>	<b>182</b>	<b>226</b>
Баткенская область	19	12	5	26	57	66
Джалал-Абадская область	90	60	80	93	95	123
Иссык-Кульская область	387	403	385	385	301	429
Нарынская область	70	11	15	166	246	244
Ошская область	30	4	16	55	37	54
Талаская область	42	19	14	47	155	326
Чуйская область	338	295	294	306	228	279
г.Бишкек	548	665	375	570	477	476
г.Ош	342	452	553	566	507	541

Источник: МВД Кыргызской Республики.

**Таблица 4.4: Число несовершеннолетних, совершивших преступления, по видам преступлений**  
(человек)

	2005	2006	2007	2008	2009	2010
<b>Выявлено несовершеннолетних, совершивших преступления - всего</b>	<b>1266</b>	<b>1151</b>	<b>1296</b>	<b>1280</b>	<b>1190</b>	<b>1176</b>
из них по видам преступлений:						
убийство и покушение на убийство	29	35	32	44	18	16
умышленное причинение тяжкого вреда здоровью	18	41	15	22	14	26
изнасилование и покушение на изнасилование	16	15	16	10	21	16
кража	618	540	599	502	505	501
мошенничество	14	13		32	144	15
грабеж	155	154	244	252	215	196
разбой	35	40	48	103	62	60
вымогательство	12	9	13	13	17	41
неправомерное завладение автомобильным или иным транспортным средством	19	15	22	22	20	14
незаконное изготовление, приобретение, хранение, перевозка, пересылка, либо сбыт наркотических средств и психотропных веществ	37	25	11	5	16	8
хулиганство	163	168	164	165	150	177

Источник: МВД Кыргызской Республики.

**Таблица 4.5: Число несовершеннолетних, совершивших преступления, по полу, возрасту, образованию, социальному положению**  
(человек)

	2005	2006	2007	2008	2009	2010
<b>Выявлено несовершеннолетних, совершивших преступления - всего</b>	<b>12266</b>	<b>1151</b>	<b>1296</b>	<b>1280</b>	<b>1190</b>	<b>1176</b>
по полу:						
девочки (девушки)	118	70	120	137	113	109
мальчики (юноши)	1148	1081	1176	1143	1077	1067
по возрасту:						
14 - 15 лет	399	357	428	404	374	385
16 - 17 лет	867	794	868	876	816	791
по образованию:						
среднее (полное, неполное)	1266	1151	1296	1280	1190	1176
по социальному положению:						
учащиеся	518	450	563	532	486	535
не работающие и не учащиеся	659	620	670	643	597	530
ранее совершавшие преступления совершили преступления:	37	21	19	31	37	23
в группе	399	355	424	501	437	414
в состоянии опьянения:						
алкогольного	28	17	37	25	16	6
наркотического и токсического	1	1	1	3	-	-

Источник: МВД Кыргызской Республики.

**Таблица 4.6: Число подростков, доставленных в органы внутренних дел по различным причинам**  
(человек)

	2005	2006	2007	2008	2009	2010
<b>Число несовершеннолетних, доставленных в органы внутренних дел по всем основаниям, за совершение правонарушений - всего</b>	<b>10308</b>	<b>8830</b>	<b>5875</b>	<b>10372</b>	<b>12008</b>	<b>8057</b>
из них:						
за совершение преступления	1135	1151	1296	1280	1190	1176
за совершение общественно опасных деяний до достижения возраста привлечения к уголовной ответственности	210	318	361	415	640	493
за совершение административных правонарушений	1007	920	394	475	17	274
из них:						
за распитие спиртных напитков или появление в общественных местах в состоянии алкогольного опьянения	250	193	156	125	898	33
за употребление наркотических или иных средств, влекущих одурманивание	70	45	16	12	34	-

Источник: МВД Кыргызской Республики.

**Таблица 4.7: Число зарегистрированных посягательств взрослых лиц в отношении несовершеннолетних**  
(случаев)

	2005	2006	2007	2008	2009	2010
Число зарегистрированных преступлений, всего	505	597	755	868	898	1083
из них тяжкие и особо тяжкие*	302	351	487	161	138	163
Убийство (ст. 95 Уголовного Кодекса Кыргызской Республики)	7	7	11	17	6	14
Убийство матерью новорожденного ребенка (ст. 100)	-	-	7	6	3	10
Умышленное причинение тяжкого вреда здоровью (ст. 107)	4	12	4	10	8	11
Истязания	1	1	1	-	1	-
Умышленное причинение легкого вреда здоровью (ст. 112)	19	25	17	12	11	10
Изнасилование (ст. 129)	55	37	30	54	61	75
Половое сношение и иные действия сексуального характера с лицом, не достигшим шестнадцатилетнего возраста (ст. 132)	13	10	15	12	22	19
Развратные действия (ст. 133)	7	7	5	5	8	7
Вовлечение несовершеннолетнего в совершение преступления (ст. 156)	37	32	37	67	41	25
Вовлечение несовершеннолетнего в совершение антиобщественных действий (ст. 157)	15	16	14	10	3	2
Похищение человека (ст. 123)	1	1	5	6	9	11
Разглашение тайны усыновления (удочерения) (ст. 160)	2	1	1	3	3	3
Неисполнение обязанностей по воспитанию несовершеннолетнего (ст. 161)	5	2	1	1	3	1
Уклонение родителей от содержания детей (ст. 162)	224	222	160	126	224	251

Источник: МВД Кыргызской Республики.

\* Снижение показателя с 2008г. связано с гуманизацией уголовного законодательства Кыргызской Республики в 2007г.

**Таблица 4.8: Число несовершеннолетних, осужденных за отдельные виды преступлений**  
(человек)

	2005	2006	2007	2008	2009	2010
<b>Осуждено - всего</b>	<b>901</b>	<b>874</b>	<b>892</b>	<b>600</b>	<b>427</b>	<b>358</b>
из них за:						
убийство	16	19	25	18	14	10
умышленное причинение тяжкого вреда здоровью	18	21	20	10	14	15
изнасилование	9	10	7	7	13	2
кражу	473	476	455	284	174	135
грабеж	130	107	125	64	32	23
разбой	22	16	34	50	33	34
скотокрадство	41	32	31	25	29	23
мошенничество	6	12	9	5	4	8
неправомерное завладение автомобильным или иным автотранспортным средством	24	11	17	11	6	10
хулиганство	50	76	106	69	46	37
преступления, связанные с наркотиками и психотропными средствами	31	24	7	10	13	7

Источник: МВД Кыргызской Республики.

**Таблица 4.9: Структура осужденных несовершеннолетних**  
(в процентах к итогу)

	2005	2006	2007	2008	2009	2010
<b>Осуждено – всего:</b>						
<b>человек</b>	<b>901</b>	<b>873</b>	<b>892</b>	<b>600</b>	<b>427</b>	<b>358</b>
<b>процентов</b>	<b>100</b>	<b>100</b>	<b>100</b>	<b>100</b>	<b>100</b>	<b>100</b>
из них:						
в возрасте, лет:						
14 – 15	21,2	20,0	21,3	19,3	21,1	19,3
16 – 17	78,8	80,0	78,7	80,7	78,9	80,7
женского пола	8,2	7,4	5,8	8,0	7,5	9,5
не учившиеся и не работавшие	52,2	58,9	48,9	55,0	54,8	51,7
совершили преступления в состоянии						
алкогольного опьянения	11,4	11,1	13,2	10,7	10,1	6,7
совершили преступления в состоянии						
наркотического опьянения	0,2	-	-	-	-	-
совершили преступления в группе	57,9	58,1	58,6	57,0	48,7	61,2
из них с участием взрослых	39,1	21,1	22,0	23,7	22,7	10,6
ранее судимые (с неснятой и непогашенной						
судимостью)	9,1	11,3	7,8	14,2	12,6	10,1
юридически не судимые (судимости сняты						
и погашены)	90,9	88,7	92,2	85,8	87,4	89,9

Источник: Судебный департамент Кыргызской Республики.

**Таблица 4.10: Возрастная структура несовершеннолетних, осужденных за отдельные виды преступлений в 2010г.**  
(процентов)

	Всего	в возрасте, лет	
		14 – 15	16 – 17
<b>Осуждено – всего</b>			
<b>человек</b>	<b>358</b>	<b>69</b>	<b>289</b>
<b>процентов</b>	<b>100</b>	<b>100</b>	<b>100</b>
из них по видам:			
убийство	2,8	-	3,5
умышленное причинение тяжкого вреда здоровью	4,2	1,4	4,8
умышленное причинение менее тяжкого вреда здоровью	3,1	7,2	2,1
изнасилование	0,6	-	0,7
кража	37,7	58,0	32,9
грабеж	6,4	14,5	4,5
разбой	9,5	7,2	10,0
за угон транспортных средств	2,8	4,3	2,4
хулиганство	10,3	1,5	12,5
преступления, связанные с наркотиками			
и психотропными средствами	2,0	-	2,4
скотокрадство	6,4	1,5	7,6
мошенничество	2,2	1,5	2,4
за другие преступления	12,0	2,9	14,2

Источник: Судебный департамент Кыргызской Республики.

**Таблица 4.11: Структура осужденных несовершеннолетних по основным мерам наказания, назначенным судами<sup>1</sup>**  
(процентов)

	2005	2006	2007	2008	2009	2010
<b>Осуждено - всего</b>						
<b>человек</b>	<b>901</b>	<b>874</b>	<b>892</b>	<b>600</b>	<b>427</b>	<b>358</b>
<b>процентов</b>	<b>100</b>	<b>100</b>	<b>100</b>	<b>100</b>	<b>100</b>	<b>100</b>
из них по мерам наказания:						
лишение свободы	73,6	52,5	42,0	51,2	47,8	51,4
штраф	5,7	5,6	7,2	5,5	7,0	7,3
тройной айып	4,8	1,7	1,9	0,7	1,4	-
условное осуждение к лишению свободы и исправительные работы	18,6	39,7	48,5	40,7	41,5	36,0
<b>Освобождено от наказания по амнистии и другим основаниям, человек</b>	<b>81</b>	<b>51</b>	<b>148</b>	<b>56</b>	<b>8</b>	<b>43</b>

<sup>1</sup>Указаны итоговые меры наказания по совокупности преступлений и приговоров.  
Источник: Судебный департамент Кыргызской Республики.

**Таблица 4.12: Структура несовершеннолетних, осужденных к лишению свободы, по срокам заключения**  
(процентов)

	2005	2006	2007	2008	2009	2010
<b>Осуждено к лишению свободы - всего:</b>						
<b>человек</b>	<b>663</b>	<b>458</b>	<b>375</b>	<b>307</b>	<b>204</b>	<b>184</b>
<b>процентов</b>	<b>100</b>	<b>100</b>	<b>100</b>	<b>100</b>	<b>100</b>	<b>100</b>
в том числе на срок:						
до 1 года	3,6	6,3	7,5	10,4	5,4	4,3
от 1 года до 2 лет	20,4	15,1	32,5	39,1	30,9	20,7
от 3 до 5 лет	60,3	53,5	42,7	36,8	42,1	52,2
от 6 до 8 лет	12,4	16,4	10,1	8,1	12,2	15,2
от 9 до 10 лет	1,2	3,9	2,4	4,9	7,4	7,1
от 11 до 15 лет	2,1	4,6	4,5	-	1,0	0,5
от 16 до 30 лет	-	0,2	0,3	0,7	1,0	-

Источник: Судебный департамент Кыргызской Республики.

## 5. ПРЕСТУПНОСТЬ И СУДИМОСТЬ, СВЯЗАННЫЕ С НЕЗАКОННЫМ ОБОРОТОМ НАРКОТИЧЕСКИХ СРЕДСТВ, ПСИХОТРОПНЫХ И СИЛЬНОДЕЙСТВУЮЩИХ ВЕЩЕСТВ

**Таблица 5.1: Число преступлений, связанных с незаконным оборотом наркотиков**  
(случаев)

	2005	2006	2007	2008	2009	2010
<b>Число зарегистрированных преступлений, связанных с наркотическими средствами, психотропными, сильнодействующими и одурманивающими веществами</b>	<b>2565</b>	<b>2437</b>	<b>1996</b>	<b>1905</b>	<b>1887</b>	<b>1543</b>
из них:						
тяжкие и особо тяжкие преступления совершенные в группе ранее совершавшими	966	819	1173	716	637	489
незаконное изготовление, приобретение, хранение, перевозка, пересылка наркотических средств или психотропных веществ без цели сбыта	1685	1642	1187	1104	1239	1051
незаконное изготовление, приобретение, хранение, перевозка, пересылка наркотических средств или психотропных веществ с целью сбыта или сбыт	578	464	506	547	425	318
хищение либо вымогательство наркотических или психотропных веществ	1	2	-	3	4	-
контрабанда наркотиков	75	96	92	74	72	37

Источник: МВД Кыргызской Республики.

**Таблица 5.2: Число преступлений, связанных с незаконным оборотом наркотиков по территории**  
(случаев)

	2005	2006	2007	2008	2009	2010
<b>Кыргызская Республика</b>	<b>2565</b>	<b>2437</b>	<b>1996</b>	<b>1905</b>	<b>1887</b>	<b>1543</b>
Баткенская область	95	107	80	58	65	46
Джалал-Абадская область	243	232	202	200	203	183
Иссык-Кульская область	506	496	234	253	281	262
Нарынская область	15	13	13	12	14	11
Ошская область	158	145	158	142	148	79
Таласская область	66	70	51	59	78	78
Чуйская область	675	712	581	575	564	462
г.Бишкек	605	505	512	512	428	371
г.Ош	202	157	165	94	106	51

Источник: МВД Кыргызской Республики.



**Таблица 5.3: Отдельные преступления, связанные с наркоманией и наркобизнесом в 2010г., по территории**  
(случаев)

	Контрабанда наркотических средств	Хранение наркотиков, незаконное изготовление, перевозка, пересылка и т.д. без цели сбыта	Хранение наркотиков, незаконное изготовление, перевозка, пересылка и т.д. с целью сбыта или сбыт	Склонение к потреблению наркотиков	Посев, выращивание наркокультур
<b>Кыргызская Республика</b>	<b>37</b>	<b>1051</b>	<b>318</b>	<b>20</b>	<b>64</b>
Баткенская область	5	23	11	-	7
Джалал-Абадская область	8	134	29	-	11
Иссык-Кульская область	-	219	30	-	11
Нарынская область	-	7	3	-	-
Ошская область	2	31	38	-	4
Таласская область	-	43	1	10	24
Чуйская область	17	353	70	8	2
г.Бишкек	4	220	111	2	4
г.Ош	1	21	25	-	1

Источник: МВД Кыргызской Республики.

**Таблица 5.4: Число лиц, совершивших преступления, связанные с незаконным оборотом наркотиков**  
(человек)

	2005	2006	2007	2008	2009	2010
<b>Выявлено лиц, осуществлявших незаконное изготовление, приобретение, хранение, перевозку, пересылку либо сбыт наркотических средств или психотропных веществ</b>	<b>1922</b>	<b>1671</b>	<b>1355</b>	<b>1165</b>	<b>1277</b>	<b>1058</b>
из них:						
ранее совершавших преступления	119	111	114	81	74	40
в состоянии наркотического и токсического опьянения	7	11	25	12	8	8
в составе группы лиц	60	30	53	91	88	72
из них организованной	5	4	12	8	3	-
женщин	199	149	93	93	103	68

Источник: МВД Кыргызской Республики.

**Таблица 5.5: Число лиц, привлеченных к уголовной ответственности за преступления, связанные с незаконным оборотом наркотиков**  
(человек)

	2005	2006	2007	2008	2009	2010
<b>Привлечено лиц к уголовной ответственности - всего</b>	<b>1907</b>	<b>1666</b>	<b>1334</b>	<b>1147</b>	<b>1271</b>	<b>1048</b>
из них:						
несовершеннолетних	37	25	11	5	16	8
лиц в возрасте 18-30 лет	585	444	354	295	332	300
не работающие и не учащиеся	1795	1559	1257	1066	1161	947

Источник: МВД Кыргызской Республики

**Таблица 5.6: Изъятие наркотических средств, психотропных и сильнодействующих веществ**

	2005	2006	2007	2008	2009	2010
<b>Изъято - всего, кг</b>	<b>4461,0</b>	<b>4697,9</b>	<b>6870,1</b>	<b>13710,2</b>	<b>8191,3</b>	<b>8340,4</b>
из них:						
опий	116,5	302,3	270,6	140,0	718,0	38,7
героин	202,6	260,8	431,4	299,0	341,1	156,8
гашиша	131,0	153,8	440,2	457,1	718,0	507,9
кокнара	1820,3	1347,5	724,3	44,1	1,2	3,7
марихуана	1983,8	2399,8	4028,5	3422,7	2028,7	1375,3
<b>Число лиц, привлеченных к ответственности, человек</b>	<b>2026</b>	<b>1768</b>	<b>1427</b>	<b>1238</b>	<b>1353</b>	<b>1128</b>

Источник: МВД Кыргызской Республики.

**Таблица 5.7: Изъятие наркотических средств, психотропных и сильнодействующих веществ по территории (кг)**

	2005	2006	2007	2008	2009	2010
<b>Кыргызская Республика</b>	<b>4461,0</b>	<b>4697,9</b>	<b>6870,1</b>	<b>13710,2</b>	<b>8191,3</b>	<b>8340,4</b>
Баткенская область	357,5	217,0	166,7	42,8	148,4	25,7
Джалал-Абадская область	298,8	409,0	1249,3	1245,5	2033,0	866,2
Иссык-Кульская область	430,3	912,7	835,9	745,4	1160,5	319,5
Нарынская область	0,6	0,8	0,9	1,2	33,6	2,2
Ошская область	1376,8	778,8	1962,9	3248,5	1274,0	2184,1
Таласская область	4,5	19,4	263,3	1077,1	1498,7	614,6
Чуйская область	1504,2	1702,2	1357,8	1325,7	1214,1	3614,5
г.Бишкек	307,0	425,8	342,9	4017,4	492,2	289,0
г.Ош	181,3	232,2	690,4	2006,6	336,8	424,6

Источник: МВД Кыргызской Республики.

**Таблица 5.8: Число осужденных по приговорам судов, вступившим в законную силу, за незаконное действие и нарушение правил обращения с наркотическими веществами и психотропными средствами (человек)**

	2005	2006	2007	2008	2009	2010
<b>Осуждено - всего</b>	<b>1783</b>	<b>1679</b>	<b>1394</b>	<b>1234</b>	<b>1354</b>	<b>1175</b>
из них:						
в возрасте до 30 лет	583	491	348	398	346	302
из них несовершеннолетние	31	24	7	10	13	7
женщины	207	203	137	84	126	126

Источник: Судебный департамент Кыргызской Республики.

## 6. ПРЕСТУПНОСТЬ, СУДИМОСТЬ И ПРАВОНАРУШЕНИЯ В СФЕРЕ ЭКОНОМИКИ

**Таблица 6.1: Число преступлений, совершенных в сфере экономики**  
(случаев)

	2005	2006	2007	2008	2009	2010
<b>Число преступлений – всего<sup>1</sup></b>	<b>20891</b>	<b>18827</b>	<b>18322</b>	<b>19168</b>	<b>19594</b>	<b>24986</b>
из них:						
кража (ст. 164 Уголовного Кодекса Кыргызской Республики)	12169	10829	10492	11256	10990	13580
в % от общего числа преступлений	58,2	57,5	57,3	58,7	56,1	54,4
мошенничество (ст. 166)	1304	1382	1590	2050	2641	1957
в % от общего числа преступлений	6,2	7,3	8,7	10,7	13,5	7,8
присвоение или растрата вверенного имущества (ст. 171)	653	612	625	465	538	529
в % от общего числа преступлений	3,1	3,3	3,4	2,4	2,7	2,1
причинение имущественного ущерба путем обмана или злоупотребления доверием (ст. 173)	204	211	239	179	288	225
в % от общего числа преступлений	1,0	1,1	1,3	0,9	1,5	0,9
незаконное предпринимательство (ст. 180)	11	16	19	21	36	26
в % от общего числа преступлений	0,05	0,08	0,10	0,11	0,18	0,10
легализация (отмывание) денежных средств или иного имущества, приобретенных незаконным путем (ст. 183)	1	-	-	2	2	10
в % от общего числа преступлений	0,00	-	-	0,01	0,01	0,04
изготовление или сбыт поддельных денег или ценных бумаг (ст. 198)	43	43	44	41	87	51
в % от общего числа преступлений	0,2	0,2	0,2	0,2	0,4	0,2
контрабанда (ст. 204)	119	173	207	194	172	122
в % от общего числа преступлений	0,6	0,9	1,1	1,0	0,9	0,5
уклонение от уплаты налога (ст. 211-214)	51	61	43	47	88	76
в % от общего числа преступлений	0,2	0,3	0,2	0,2	0,4	0,3
обман потребителей (ст. 219)	11	19	11	11	9	-
в % от общего числа преступлений	0,05	0,1	0,06	0,06	0,05	-
злоупотребление полномочиями (ст. 221-222)	63	55	72	67	86	51
в % от общего числа преступлений	0,3	0,3	0,4	0,3	0,4	0,2
коммерческий подкуп (ст. 224)	2	2	1	-	1	1
в % от общего числа преступлений	0,01	0,01	0,01	-	0,01	0,00

<sup>1</sup>Раздел VIII, Главы 21,22,23 Уголовного Кодекса Кыргызской Республики.  
Источник: МВД Кыргызской Республики.

**Таблица 6.2: Число преступлений, совершенных в сфере экономики по территории**  
(случаев)

	2005	2006	2007	2008	2009	2010
<b>Кыргызская Республика<sup>1</sup></b>	<b>20891</b>	<b>18827</b>	<b>18322</b>	<b>19168</b>	<b>19594</b>	<b>24986</b>
Баткенская область	547	505	434	319	366	309
Джалал-Абадская область	1638	1443	1442	1327	1418	2044
Иссык-Кульская область	1903	1881	1805	1763	245	209
Нарынская область	522	457	527	440	445	424
Ошская область	1158	1290	1151	999	1075	1312
Таласская область	609	485	452	494	497	449
Чуйская область	4375	3807	3684	3767	3443	3660
г.Бишкек	7861	6599	6640	7716	8347	9219
г.Ош	1591	1519	1328	1433	1270	2934

Источник: МВД Кыргызской Республики.

**Таблица 6.3: Число лиц, совершивших преступления, в сфере экономики по видам преступлений**  
(человек)

	2005	2006	2007	2008	2009	2010
<b>Выявлено лиц, совершивших преступления - всего</b>	<b>7927</b>	<b>5464</b>	<b>7191</b>	<b>7345</b>	<b>7698</b>	<b>7059</b>
из них по видам преступлений:						
кража (ст.164)	3850	3465	3165	3320	3133	2993
мошенничество (ст. 166)	367	456	513	629	872	683
присвоение или растрата вверенного имущества (ст.171)	500	430	408	361	402	362
причинение имущественного ущерба путем обмана или злоупотребления доверием (ст.173)	174	152	223	134	243	218
незаконное предпринимательство (ст.180)	6	3	6	9	20	15
уклонение от уплаты налога (ст. 211, 212, 213, 214)	17	21	15	24	31	29
обман потребителей (ст. 219)	11	14	14	9	8	1

Источник: МВД Кыргызской Республики.

**Таблица 6.4: Число осужденных за преступления в сфере экономики по отдельным видам преступлений**  
(человек)

	2005	2006	2007	2008	2009	2010
<b>Число осужденных за преступления:</b>						
незаконное предпринимательство, банковская деятельность и лжепредпринимательство (ст. 180, 181, 182 Уголовного Кодекса Кыргызской Республики)	8	4	5	9	13	4
приобретение или сбыт имущества, заведомо добытого преступным путем (ст. 177)	40	36	22	11	13	5
неоднократное получение кредита, незаконное использование государственного кредита, уклонение от погашения кредиторской задолженности (ст. 184, 185, 186)	60	52	73	95	58	25
изготовление или сбыт поддельных денег, ценных бумаг, иных платежных документов (ст. 198)	10	8	15	7	6	7
контрабанда (ст. 204)	21	31	31	60	58	36
уклонение от уплаты налогов (ст. 211, 212, 213, 214)		9	4	6	10	10
обман потребителей (ст. 219)	6	4	8	2	5	1
незаконное получение вознаграждения служащими (ст. 225)	39	56	52	21	26	40

Источник: МВД Кыргызской Республики.

**Таблица 6.5: Число осужденных за отдельные виды преступлений в сфере экономики в 2010г.**  
(человек)

	Всего	в том числе женщины	По возрасту, лет			Ранее судимые, включая лиц, имевших снятые и погашенные судимости	Трудоспособные лица без определенных занятий
			18-29	30-49	50 и старше		
<b>Число осужденных за преступления:</b>							
незаконное предпринимательство, банковская деятельность и лжепредпринимательство (ст. 180, 181, 182 Уголовного Кодекса Кыргызской Республики)	4	-	1	2	1	-	2
приобретение или сбыт имущества, заведомо добытого преступным путем (ст. 177)	5	-	3	1	-	-	4
неоднократное получение кредита, незаконное использование государственного кредита, уклонение от погашения кредиторской задолженности (ст. 184, 185, 186)	25	5	1	17	7	3	18
изготовление или сбыт поддельных денег, ценных бумаг, иных платежных документов (ст. 198)	7	-	3	3	-	-	1
контрабанда (ст. 204)	36	3	14	17	5	-	22
уклонение от уплаты налогов (ст. 211, 212, 213, 214)	10	2	1	4	5	-	8
обман потребителей (ст. 219)	1	-	-	1	-	-	1
незаконное получение вознаграждения служащими (ст. 225)	40	9	12	23	5	-	7

Источник: Судебный департамент Кыргызской Республики.

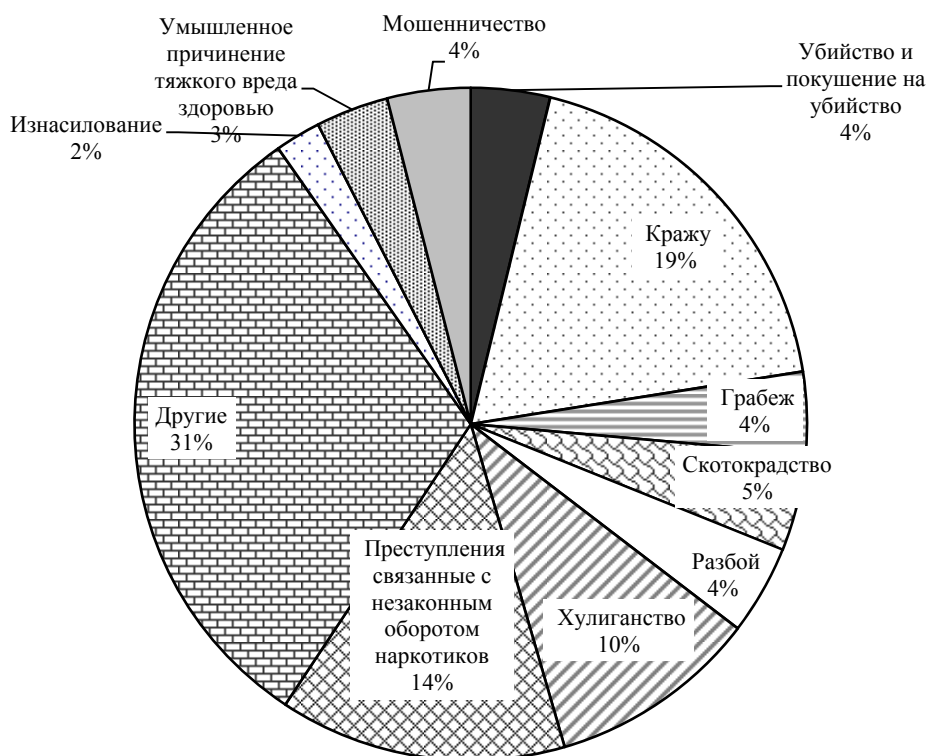
## 7. ЧИСЛО ОСУЖДЕННЫХ, ИХ СОСТАВ И МЕРЫ НАКАЗАНИЯ

**Таблица 7.1: Число осужденных по приговорам судов, вступившим в законную силу, по отдельным видам преступлений (человек)**

	2005	2006	2007	2008	2009	2010
<b>Число осужденных - всего</b>	<b>13385</b>	<b>13480</b>	<b>12663</b>	<b>10666</b>	<b>9797</b>	<b>8524</b>
из них за преступления:						
убийство и покушение на убийство	344	318	328	366	347	322
умышленное причинение тяжкого вреда здоровью	288	264	297	265	275	296
изнасилование и покушение на изнасилование	180	202	210	204	235	184
кражу	3530	3340	3044	2514	2011	1590
скотокрадство	572	479	421	419	424	397
мошенничество	290	347	368	320	350	340
грабеж	846	852	828	577	386	333
разбой	196	190	247	295	399	367
вымогательство	41	60		31	35	32
хулиганство	1397	1481	1488	1124	917	860
преступления, связанные с незаконным оборотом наркотиков	1783	1679	1394	1234	1354	1175
нарушение правил безопасности движения и эксплуатации транспорта	221	249	248	226	220	170

Источник: Судебный департамент Кыргызской Республики.

**График 7.1: Структура осужденных по наиболее распространенным составам преступлений в 2010г.**



**Таблица 7.3: Число осужденных в возрасте до 30 лет, по отдельным видам преступлений**  
(человек)

	2005	2006	2007	2008	2009	2010
<b>Число осужденных - всего</b>	<b>6702</b>	<b>6532</b>	<b>6115</b>	<b>4823</b>	<b>4317</b>	<b>3701</b>
из них за:						
убийство и покушение на убийство	177	160	179	192	151	168
умышленное причинение тяжкого вреда здоровью	135	134	171	156	156	170
изнасилование и покушение на изнасилование	134	150	164	136	163	127
преступления против собственности:						
кражи	2102	2010	1795	1362	1048	801
скотокрадство	295	55	216	197	230	219
мошенничество	136	158	167	116	88	93
грабеж и разбой	845	852	890	683	571	526
хулиганство	818	829	845	594	487	433
преступления связанные с незаконным оборотом наркотиков	491	491	348	398	346	302

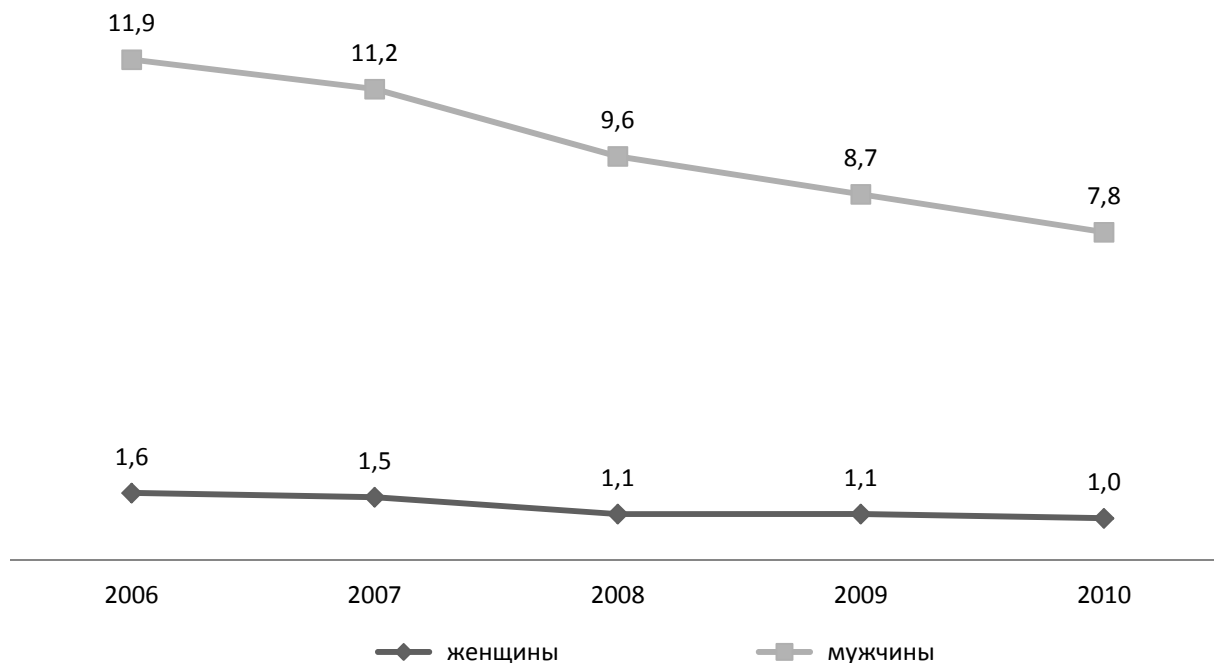
Источник: Судебный департамент Кыргызской Республики.

**Таблица 7.4: Состав осужденных**  
(в процентах к итогу)

	2005	2006	2007	2008	2009	2010
<b>Осуждено - всего</b>	<b>100</b>	<b>100</b>	<b>100</b>	<b>100</b>	<b>100</b>	<b>100</b>
из них в возрасте, лет:						
14 - 17	6,7	6,5	7,0	5,6	4,4	4,2
18 - 24	25,8	25,4	24,3	23,0	21,6	22,3
25 - 29	17,5	16,6	16,9	16,6	18,1	16,9
30 - 49	42,4	43,8	43,6	45,2	46,3	46,1
50 и старше	7,6	7,7	8,2	9,6	9,6	10,5
Из общего числа осужденных						
женщины	11,4	11,4	11,9	10,3	11,4	11,8
мужчины	88,6	88,6	88,1	89,7	88,6	88,2
ранее судимые, включая лиц, имевших снятые и погашенные судимости	19,7	19,8	18,8	21,0	20,4	18,3
трудоспособные лица без определенных занятий	74,4	74,6	75,7	74,3	75,4	76,9

Источник: Судебный департамент Кыргызской Республики.

**График 7.2: Число осужденных**  
(тыс. человек)



**График 7.3: Число осужденных на 100 000 населения**





**Таблица 7.5.: Число осужденных на 100 000 населения в возрасте 14 лет и старше по территории**  
(человек)

	2005	2006	2007	2008	2009	2010
<b>Кыргызская Республика</b>	<b>371</b>	<b>368</b>	<b>340</b>	<b>284</b>	<b>258</b>	<b>218</b>
Баткенская область	144	148	246	156	115	113
Джалал-Абадская область	211	204	253	231	209	196
Иссык-Кульская область	426	561	405	434	387	319
Нарынская область	238	297	306	224	188	160
Ошская область (включая г.Ош)	350	362	340	236	213	201
Таласская область	265	344	267	294	230	201
Чуйская область	334	456	424	382	388	298
г.Бишкек	464	473	464	352	315	253

Источник: Судебный департамент Кыргызской Республики, Нацстатком Кыргызской Республики.

**Таблица 7.6: Структура осужденных по основным мерам наказания, назначенным судами**<sup>1</sup>  
(в процентах)

	2005	2006	2007	2008	2009	2010
<b>Осуждено - всего</b>	<b>100</b>	<b>100</b>	<b>100</b>	<b>100</b>	<b>100</b>	<b>100</b>
из них по мерам наказания:						
лишение свободы	73,1	54,7	52,3	53,4	55,4	58,4
условное осуждение к лишению свободы и общественным работам	10,5	25,7	30,8	29,7	28,3	24,9
штраф	13,2	16,3	14,3	14,2	14,1	13,0
тройной айып	1,8	2,0	1,6	1,2	0,6	0,4
другие меры наказания	1,4	1,3	1,0	1,5	1,6	3,3

<sup>1</sup> Здесь и в таблицах 7.8 и 7.10 указаны итоговые меры наказания по совокупности преступлений и приговоров.  
Источник: Судебный департамент Кыргызской Республики.

**График 7.4: Структура осужденных по основным мерам наказания, назначенным судами в 2010г.**  
(в процентах к итогу)

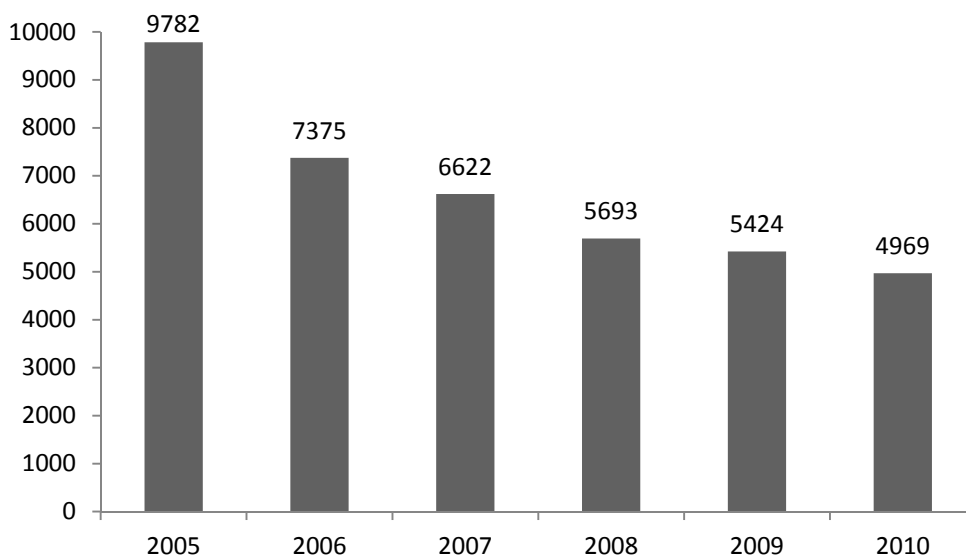


**Таблица 7.7: Число осужденных к различным срокам лишения свободы с учетом сложения наказаний**  
(человек)

Годы	Осуждено к лишению свободы	в том числе на срок						
		до 1 года	от 1 года до 2 лет	от 3 до 5 лет	от 6 до 8 лет	от 9 до 10 лет	от 11 до 15 лет	от 16 до 30 лет
2005	9782	605	2466	4393	1446	382	390	96
2006	7375	745	1438	3024	1260	387	397	124
2007	6622	471	1831	2578	979	322	323	118
2008	5693	534	1658	2192	659	198	282	170
2009	5424	261	1395	2232	784	202	356	194
2010	4969	205	1043	2129	830	257	327	178

Источник: Судебный департамент Кыргызской Республики.

**График 7.5: Число осужденных к лишению свободы по приговорам судов, вступившим в законную силу**  
(человек)



**Таблица 7.8: Распределение лиц, осужденных к лишению свободы, по видам преступлений в 2010г.**  
(человек)

	Осуждено к лишению свободы	в том числе на срок						
		до 1 года	от 1 года до 2 лет	от 3 до 5 лет	от 6 до 8 лет	от 9 до 10 лет	от 11 до 15 лет	от 16 до 30 лет
<b>Число осужденных - всего</b>	<b>4969</b>	<b>205</b>	<b>1043</b>	<b>2129</b>	<b>830</b>	<b>257</b>	<b>327</b>	<b>178</b>
из них за преступления:								
убийство	276	5	12	30	34	36	85	74
умышленное причинение тяжкого вреда здоровью	204	9	13	45	70	32	31	4
изнасилование	139	3	2	25	26	34	30	19
кража	1119	60	297	498	204	29	19	12
скотокрадство	247	8	37	117	49	17	13	6
грабеж	230	9	49	108	46	11	5	2
разбой	255	11	20	119	58	21	19	7
хулиганство	426	17	132	245	27	3	1	1
преступления, связанные с наркотиками и психотропными средствами	695	14	46	401	106	23	83	22

Источник: Судебный департамент Кыргызской Республики.

## 8. РАБОТА СИСТЕМЫ ПРАВОСУДИЯ

**Таблица 8.1: Число дел (уголовных, гражданских и административных), поступивших и рассмотренных в судебных инстанциях<sup>1</sup>**  
(единиц)

	2005	2006	2007	2008	2009	2010
<b>Число поступивших дел - всего</b>	<b>67864</b>	<b>69627</b>	<b>80902</b>	<b>89034</b>	<b>107122</b>	<b>99314</b>
уголовные	21797	23037	21672	18374	19338	17174
гражданские	32097	32962	42277	44871	51293	48787
дела об административных правонарушениях	13970	13628	16953	25789	36491	33353
<b>Число рассмотренных дел - всего</b>	<b>65844</b>	<b>68018</b>	<b>79459</b>	<b>87921</b>	<b>104581</b>	<b>97356</b>
уголовные	21498	22975	21673	18649	19065	17316
гражданские	31519	31417	40962	43667	49324	46606
дела об административных правонарушениях	12827	13626	16824	25605	36192	33434

<sup>1</sup> Кроме дел по лесным пожарам

Источник: Судебный департамент Кыргызской Республики.

**Таблица 8.2: Число дел об административных правонарушениях, поступивших и рассмотренных в судебных инстанциях**  
(единиц)

	2005	2006	2007	2008	2009	2010
<b>Число поступивших дел - всего</b>	<b>13970</b>	<b>13628</b>	<b>16953</b>	<b>25789</b>	<b>36491</b>	<b>33353</b>
из них касающихся:						
общественного порядка и общественной безопасности	7859	7476	8344	9654	10338	8394
охраны окружающей среды и использования природных ресурсов	148	58	72	68	152	140
<b>Число рассмотренных дел - всего</b>	<b>12827</b>	<b>13626</b>	<b>16824</b>	<b>25605</b>	<b>36192</b>	<b>33434</b>
из них касающихся:						
общественного порядка и общественной безопасности	7415	7474	8249	9651	10327	8393
охраны окружающей среды и использования природных ресурсов	83	62	70	66	142	146

Источник: Судебный департамент Кыргызской Республики.

**Таблица 8.3: Результаты рассмотрения судами общей юрисдикции дел об административных правонарушениях по отдельным видам правонарушений в 2010г.**

	из них					
	Всего	продажа товаров ненадлежащего качества	управление транспортными средствами водителями в состоянии опьянения	мелкое хулиганство	семейное насилие	проживание лиц без паспорта или без регистрации
<b>Рассмотрено дел - всего</b>	<b>29398</b>	<b>14</b>	<b>11016</b>	<b>6063</b>	<b>75</b>	<b>1043</b>
Наложено административных взысканий по видам:						
административный арест	6843	-	239	5046	14	1035
лишение специального права	4888	-	3047	-	-	-
штраф	17022	10	7537	934	58	-
предупреждение	352	4	129	83	3	8
конфискация предмета, являющегося орудием совершения правонарушения	27	-	-	-	-	-
Сумма ущерба, тыс. сомов:	17860,9	5,6	11979,3	358,7	37,2	2,0
взыскано	1555,0	4,1	10759,0	286,6	22,3	1,95
передано для взыскания	2315,9	1,5	1220,3	72,1	14,9	0,50

Источник: Судебный департамент Кыргызской Республики.

**Таблица 8.4: Рассмотрение судами гражданских дел (случаев)**

	2005	2006	2007	2008	2009	2010
<b>Число поступивших дел - всего</b>	<b>32097</b>	<b>32962</b>	<b>42277</b>	<b>44871</b>	<b>51293</b>	<b>48787</b>
из них:						
о восстановлении на работу уволенных	363	356	295	346	370	672
другие трудовые дела	311	351	1544	2550	387	357
о защите чести и достоинства	176	172	128	129	95	172
о расторжении брака	6253	6670	7029	7353	7800	8756
о взыскании алиментов	3654	3383	3021	3188	4398	4892
другие семейные дела	873	994	998	1046	1268	1523
жилищные дела	1576	1496	1421	1555	1955	2043
о защите прав потребителей	32	156	94	120	127	72
<b>Число рассмотренных дел - всего</b>	<b>31519</b>	<b>31417</b>	<b>40962</b>	<b>43667</b>	<b>49324</b>	<b>46606</b>
из них:						
о восстановлении на работу уволенных	347	334	309	334	350	605
другие трудовые дела	302	340	1083	2966	399	322
о защите чести и достоинства	157	156	124	125	92	155
о расторжении брака	6191	6554	7015	7211	7586	8555
о взыскании алиментов	3619	3315	3049	3125	4334	4848
другие семейные дела	828	912	972	984	1212	1458
жилищные дела	526	1373	1314	1440	1704	1910
о защите прав потребителей	17	109	102	103	131	66

Источник: Судебный департамент Кыргызской Республики.

**Таблица 8.5: Рассмотрение судами общей юрисдикции отдельных видов гражданских дел искового производства в 2010г.**  
(единиц)

	<b>Всего рассмотрено с вынесением решения</b>	<b>из них с удовлетворением иска</b>	<b>Прекращено</b>	<b>Оставлено исков без рассмотрения</b>
<b>Всего гражданских дел</b>	<b>28800</b>	<b>27297</b>	<b>1756</b>	<b>10561</b>
из них:				
Дела из брачно-семейных отношений:				
о расторжении брака супругов	6084	6081	149	1907
из них, имеющих несовершеннолетних детей	4395	4393	111	1390
о взыскании алиментов	4250	4237	34	352
другие семейные дела	658	612	81	544
Трудовые споры:				
о восстановлении на работу уволенных	377	301	50	97
другие трудовые дела	140	119	43	81
Споры связанные с жилищными делами	995	925	107	584
О защите чести и достоинства	42	32	9	54
Дела о взыскании долга	5387	4842	631	2930
Земельные споры	218	202	24	179

Источник: Судебный департамент Кыргызской Республики.

## 9. РАБОТА ПРОКУРАТУРЫ

**Таблица 9.1: Работа следователей прокуратуры, МВД Кыргызской Республики и других органов дознания**

	2005	2006	2007	2008	2009	2010
Принято дел к производству в отчетном периоде:	44724	53423	60296	43271	41514	50710
следователями прокуратуры	4128	4022	3896	4060	3999	4166
следователями МВД	37832	46060	53500	36318	34112	39661
другими	2764	3341	2900	2893	3403	6883
Из общего итога:						
в отношении женщин	...	...	...	2368	3442	3016
в отношении несовершеннолетних	990	848	975	1069	1049	1092
Всего окончено дел в отчетном периоде (с повторно оконченными):	17206	27480	34176	16902	16015	14854
следователями прокуратуры	1794	1602	1470	1515	1528	1243
следователями МВД	14240	24281	31233	13977	12823	12178
другими	1272	1597	1473	1410	1664	1433
Из общего итога:						
в отношении женщин	...	...	...	1851	2066	1911
в отношении несовершеннолетних	753	756	764	886	772	738
Приостановлено дел производством (с нарастающим итогом)	16610	17244	16456	16301	15461	24234
следователями прокуратуры	404	466	476	382	385	524
следователями МВД	15155	15421	14868	14914	13920	20479
другими	1051	1357	1112	1005	1156	3231
Из общего итога:						
в отношении женщин	...	...	...	164	394	475
в отношении несовершеннолетних	17	10	24	34	22	46

Источник: Генеральная прокуратура Кыргызской Республики.

**Таблица 9.2: Надзор за исполнением законов и законностью правовых актов**

	2005	2006	2007	2008	2009	2010
Проведено проверок	6585	6547	7021	8208	8772	8197
Принесено протестов на выявленные незаконные правовые акты	3436	3456	3518	3659	3455	3376
из них:						
удовлетворено	3241	3273	3371	3536	3369	3268
отклонено	33	25	22	12	9	23
Внесено представлений об устранении нарушений закона	2487	2742	3198	3487	3591	3642
Внесено предписаний об устранении нарушений закона	5696	4551	4862	5037	4924	4263
Предостережено лиц	4630	4604	4726	5299	5049	4058
Вынесено постановлений о возбуждении дисциплинарного производства или производства по делу об административных правонарушениях	621	743	1117	1704	2112	1922
Число лиц, привлеченных к дисциплинарной ответственности по представлению прокурора	1793	2101	2797	3547	4253	4172
Число лиц, наказанных в административном порядке	464	503	807	1324	1802	1571
Возбуждено уголовных дел	1029	1075	1163	1275	1378	1387

Источник: Генеральная прокуратура Кыргызской Республики.

**Таблица 9.3: Число нарушений законов, выявленных органами прокуратуры**

	2005	2006	2007	2008	2009	2010
<b>Выявлено нарушений законов - всего</b>	<b>16249</b>	<b>15353</b>	<b>16304</b>	<b>17482</b>	<b>17019</b>	<b>15339</b>
в том числе						
<b>по отраслям законодательства:</b>						
из них:						
о собственности	334	412	518	528	714	639
о целевом использовании бюджетных средств	308	427	504	...	...	...
о целевом использовании кредитов	853	785	732	801	842	362
о защите прав предпринимателей и инвестиционной деятельности	386	506	320	476	424	307
о земельном законодательстве	2101	2827	2345	2888	2330	2314
о налоговом законодательстве	1158	1133	1174	1273	738	710
о защите социальных прав	2720	2198	2301	2215	2220	1989
о таможенном законодательстве	24	49	51	36	64	45
о приватизации	229	200	120	162	145	128
о топливно-энергетическом законодательстве	3701	2546	2543	2155	1943	1265
об административной деятельности государственных органов	1414	1097	1474	973	1265	965
о законодательстве в сфере экологии	334	285	301	254	275	562
о безопасности движения и эксплуатации транспорта	66	110	83	...	...	...
о порядке рассмотрения жалоб и заявлений граждан	443	410	473	679	514	610
<b>иное законодательство</b>	<b>2165</b>	<b>2274</b>	<b>3257</b>	<b>3837</b>	<b>4320</b>	<b>4152</b>
<b>по органам государственной власти, управления и организациям:</b>						
в республиканских органах управления	84	65	80	53	62	119
в областных представительных органах	10	1	12	...	...	...
в областных администрациях	142	353	62	69	36	39
в структурных подразделениях министерств, госкомитетов, ведомств, госкомиссий	580	201	787	957	1243	1505
в районных, городских, сельских, поселковых представительных органах	548	534	408	...	...	...
в районных, городских, сельских администрациях	2420	3009	3293	4670	3751	4493
в контролирующих органах	1505	1389	1292	1220	1407	
в органах МВД	578	571	800	644	934	1010
в органах здравоохранения	207	354	323	320	320	348
в органах образования	277	332	311	439	457	438
в других учреждениях, организациях и на предприятиях	9898	8544	8936	8931	8109	6642

Источник: Генеральная прокуратура Кыргызской Республики.



**Таблица 9.4: Число нарушений законов, выявленных по отдельным отраслям законодательства органами прокуратуры**

	2005	2006	2007	2008	2009	2010
<b>Выявленные нарушения:</b>						
<b>о собственности</b>	<b>334</b>	<b>412</b>	<b>518</b>	<b>528</b>	<b>714</b>	<b>639</b>
в том числе нарушения законов о:						
государственной, муниципальной собственности	295	296	333	418	516	415
в процентах от общего числа выявленных нарушений	88,3	71,8	64,3	79,2	72,3	64,9
частной собственности	39	116	185	110	198	224
в процентах от общего числа выявленных нарушений	11,7	28,2	35,7	20,8	27,7	35,1
<b>о защите социальных прав</b>	<b>2720</b>	<b>2198</b>	<b>2301</b>	<b>2215</b>	<b>2220</b>	<b>1989</b>
в том числе нарушения законов о:						
о трудовом законодательстве	1195	1000	1024	947	1130	1291
в процентах от общего числа выявленных нарушений	43,9	45,5	44,5	42,8	50,9	64,9
о пенсионном законодательстве	83	78	63	136	143	113
в процентах от общего числа выявленных нарушений	3,1	3,5	2,7	6,1	6,4	5,7
о социальном страховании	1442	1120	1214	1132	947	585
в процентах от общего числа выявленных нарушений	53,0	51,0	52,8	51,1	42,7	29,4
<b>о правах и интересах несовершеннолетних</b>	<b>852</b>	<b>861</b>	<b>926</b>	<b>1214</b>	<b>1301</b>	<b>1163</b>
из них нарушения законов о:						
образовании	251	304	255	283	312	367
в процентах от общего числа выявленных нарушений	29,5	35,3	27,5	23,3	24,0	31,6
защите прав детей-сирот	51	36	59	86	76	59
в процентах от общего числа выявленных нарушений	6,0	4,2	6,4	7,1	5,8	5,1
о защите семьи, материнства, отцовства, и детства	43	56	71	161	123	95
в процентах от общего числа выявленных нарушений	5,0	6,5	7,7	13,3	9,5	8,2
о профилактике правонарушений среди несовершеннолетних	217	205	155	149	152	196
в процентах от общего числа выявленных нарушений	25,5	23,8	16,7	12,3	11,7	16,9
<b>о борьбе с незаконным оборотом наркотических средств, психотропных веществ и прекурсоров</b>	<b>340</b>	<b>326</b>	<b>300</b>	<b>366</b>	<b>341</b>	<b>303</b>

Источник: Генеральная прокуратура Кыргызской Республики.

## 10. СЕМЕЙНОЕ НАСИЛИЕ

**Таблица 10.1: Число обращений населения в кризисные центры,  
суды аксакалов и другие специализированные учреждения**  
(человек)

	Всего	в том числе		из них обратившихся по проблемам семейного (домашнего) насилия		
		женщины	мужчины	всего	женщины	мужчины
<b>Число обратившихся в 2005г.</b>	<b>11269</b>	<b>9146</b>	<b>2123</b>	<b>4651</b>	<b>4134</b>	<b>517</b>
в том числе в:						
суды аксакалов	2154	1454	700	760	539	221
кризисные центры (ассоциации)	8719	7496	1223	3891	3595	296
благотворительные, общественные фонды	396	196	200	-	-	-
<b>Число обратившихся в 2006г.</b>	<b>9594</b>	<b>7515</b>	<b>2079</b>	<b>6398</b>	<b>5510</b>	<b>888</b>
в том числе в:						
суды аксакалов	1721	845	876	256	153	103
кризисные центры (ассоциации)	6961	5990	971	6142	5357	785
благотворительные, общественные фонды	801	606	195	-	-	-
другие	111	74	37	-	-	-
<b>Число обратившихся в 2007г.</b>	<b>10545</b>	<b>8549</b>	<b>1996</b>	<b>5469</b>	<b>4734</b>	<b>735</b>
в том числе в:						
суды аксакалов	950	560	390	755	451	304
кризисные центры (ассоциации)	8642	7274	1368	4129	3731	398
благотворительные, общественные фонды	860	655	205	492	492	-
другие	93	60	33	93	60	33
<b>Число обратившихся в 2008г.</b>	<b>15000</b>	<b>9533</b>	<b>5467</b>	<b>6458</b>	<b>5226</b>	<b>1232</b>
в том числе в:						
суды аксакалов	937	525	412	672	399	273
кризисные центры (ассоциации)	13543	8734	4809	5660	4751	909
благотворительные, общественные фонды	446	250	196	52	252	-
другие	74	24	50	74	24	50
<b>Число обратившихся в 2009г.</b>	<b>20688</b>	<b>11097</b>	<b>9591</b>	<b>10673</b>	<b>7365</b>	<b>3308</b>
в том числе в:						
суды аксакалов	4854	2539	2315	1170	631	539
кризисные центры (ассоциации)	15117	8097	7020	9346	6620	2726
благотворительные, общественные фонды	632	419	213	72	72	-
другие	85	42	43	85	42	43
<b>Число обратившихся в 2010г.</b>	<b>15763</b>	<b>11751</b>	<b>4012</b>	<b>8674</b>	<b>7308</b>	<b>1366</b>
в том числе в:						
суды аксакалов	3517	1708	1809	703	422	281
кризисные центры (ассоциации)	9330	7567	1763	7740	6707	1033
благотворительные, общественные фонды	2824	2436	388	139	139	-
другие	92	40	52	92	40	52

Источник: Нацстаткомитет Кыргызской Республики.

**Таблица 10.2: Число обратившихся в кризисные центры и учреждения, оказывающих социально-психологическую помощь населению, по полу и возрасту**  
(человек)

	2006	2007	2008	2009	2010
<b>Всего обратившихся</b>	<b>9594</b>	<b>10545</b>	<b>15000</b>	<b>20688</b>	<b>15763</b>
по возрасту, лет					
до 14	257	303	678	279	42
14-17	387	813	687	800	902
18-34	3136	3321	7150	5443	4832
35-39	2603	2391	2718	5434	4238
40-49	1377	1820	2283	4779	2993
50-59	1099	1137	1058	2661	1792
60 и старше	735	760	426	1292	964
<b>Женщины</b>	<b>7515</b>	<b>8549</b>	<b>9533</b>	<b>11097</b>	<b>11751</b>
по возрасту, лет					
до 14	157	199	425	202	31
14-17	326	690	459	524	589
18-34	2794	2902	4629	3248	3827
35-39	2105	2000	1643	2757	3310
40-49	973	1368	1328	2392	2130
50-59	669	869	696	1316	1211
60 и старше	491	521	353	658	653
<b>Мужчины</b>	<b>2079</b>	<b>1996</b>	<b>5467</b>	<b>9591</b>	<b>4012</b>
по возрасту, лет					
до 14	100	104	253	77	11
14-17	61	123	228	276	313
18-34	342	419	2521	2195	1005
35-39	498	391	1075	2677	928
40-49	404	452	955	2387	863
50-59	430	268	362	1345	581
60 и старше	244	239	73	634	311
<b>Из числа обратившихся, пострадавшие от насилия в семье (домашнего насилия)</b>	<b>6398</b>	<b>5469</b>	<b>6458</b>	<b>10673</b>	<b>8674</b>
по возрасту, лет					
до 14	195	176	296	178	1
14-17	214	560	462	529	537
18-34	2567	1992	2498	3291	3064
35-39	1768	1382	1215	2751	2117
40-49	739	712	1158	2080	1584
50-59	476	464	526	1126	860
60 и старше	439	183	303	718	511
<b>Женщины</b>	<b>5510</b>	<b>4734</b>	<b>5226</b>	<b>7365</b>	<b>7308</b>
по возрасту, лет					
до 14	124	129	188	137	1
14-17	157	472	349	406	440
18-34	2356	1846	2189	2569	2671
35-39	1507	1223	932	1792	1783
40-49	603	559	869	1315	1261
50-59	379	350	429	733	720
60 и старше	384	155	270	413	432
<b>Мужчины</b>	<b>888</b>	<b>735</b>	<b>1232</b>	<b>3308</b>	<b>1366</b>
по возрасту, лет					
до 14	71	47	108	41	-
14-17	57	88	113	123	97
18-34	211	146	309	722	393
35-39	261	159	283	959	334
40-49	136	153	289	765	323
50-59	97	114	97	393	140
60 и старше	55	28	33	305	79

Источник: Нацстаткомитет Кыргызской Республики.

**Таблица 10.3: Число обратившихся в кризисные центры и учреждения, оказывающих социально-психологическую помощь населению, по формам совершенного насилия**  
(человек)

	2006	2007	2008	2009	2010
<b>Всего</b>	<b>9594</b>	<b>10545</b>	<b>10557</b>	<b>16767</b>	<b>15763</b>
в том числе пострадавшие от форм насилия:					
физического	3183	4235	3435	5646	5439
психологического	4757	5073	4371	6795	4655
сексуального	378	588	171	611	247
социально-экономического	1056	1332	1813	3354	3666
социально-культурного	220	346	1202	722	2098
<b>Женщины</b>	<b>7515</b>	<b>8549</b>	<b>7543</b>	<b>10751</b>	<b>11751</b>
в том числе пострадавшие от форм насилия:					
физического	2522	3647	2755	3583	4351
психологического	3713	3928	3410	4138	3235
сексуального	378	570	168	611	247
социально-экономического	770	1014	940	2172	2102
социально-культурного	132	198	692	579	2017
<b>Мужчины</b>	<b>2079</b>	<b>1996</b>	<b>3014</b>	<b>9591</b>	<b>4012</b>
в том числе пострадавшие от форм насилия:					
физического	661	588	680	2063	1088
психологического	1044	1145	961	2657	1420
сексуального	-	18	3	-	-
социально-экономического	286	318	873	1182	1564
социально-культурного	88	148	510	143	81
<b>Из числа обратившихся, пострадавшие от насилия в семье, по формам насилия:</b>	<b>6398</b>	<b>5469</b>	<b>6458</b>	<b>10673</b>	<b>8674</b>
в том числе пострадавшие от форм насилия:					
физического	2512	1799	2920	4626	4489
психологического	2776	2518	2613	3866	2472
сексуального	304	312	135	594	200
социально-экономического	628	909	641	1529	1235
социально-культурного	178	296	177	391	307
<b>Женщины</b>	<b>5510</b>	<b>4734</b>	<b>5226</b>	<b>7365</b>	<b>7308</b>
в том числе пострадавшие от форм насилия:					
физического	1978	1618	2471	3111	3877
психологического	2686	2326	2016	2479	1992
сексуального	304	306	132	594	200
социально-экономического	434	683	476	1137	980
социально-культурного	108	166	147	355	272
<b>Мужчины</b>	<b>888</b>	<b>735</b>	<b>1232</b>	<b>3308</b>	<b>1366</b>
в том числе пострадавшие от форм насилия:					
физического	534	181	449	1515	612
психологического	90	192	597	1387	480
сексуального	-	6	3	-	-
социально-экономического	194	226	165	392	255
социально-культурного	70	130	30	36	35

Источник: Нацстаткомитет Кыргызской Республики.

**Таблица 10.4: Виды оказанной помощи обратившимся в кризисные центры и учреждения, оказывающих социально- психологическую помощь населению**  
(человек)

	2006	2007	2008	2009	2010
Предоставлено очных консультаций (юридических, медицинских, социальных, психологических)					
женщине	3317	4849	6305	8203	6588
мужчине	1401	1708	3793	11071	2593
Предоставлено убежище					
женщине	358	366	427	509	677
мужчине	195	206	233	245	363
Оказана помощь в получении охранный ордера					
женщине	37	37	66	163	102
мужчине	21	5	66	133	31
Предоставлено консультаций по телефону доверия					
женщине	4164	4727	2514	4168	3043
мужчине	285	530	434	1564	444
Оказана помощь по подготовке подачи документов в правоохранительные органы					
женщине	220	353	1126	483	191
мужчине	21	99	1088	105	18
Оказана помощь по возбуждению уголовного дела					
женщине	14	26	18	81	41
мужчине	-	2	1	6	1

Источник: Нацстаткомитет Кыргызской Республики.

**Таблица 10.5: Сведения о степени родства лиц, совершивших семейное насилие**

	2009	2010
<b>Всего совершено случаев насилия</b>	<b>1990</b>	<b>1801</b>
из них:		
<b>мужьями</b>	<b>1822</b>	<b>1618</b>
в том числе в отношении:		
супруги	1683	1456
детей	44	41
родителей	21	56
других родственников	76	65
<b>женами</b>	<b>81</b>	<b>91</b>
в том числе в отношении:		
супруга	34	41
детей	21	13
родителей	13	27
других родственников	13	10
<b>сыновьями</b>	<b>71</b>	<b>83</b>
в том числе в отношении:		
родителей	58	72
братьев и сестер	4	2
других родственников	9	9
<b>дочерьми</b>	<b>17</b>	<b>15</b>
в том числе в отношении:		
родителей	13	11
братьев и сестер	1	-
других родственников	3	4

Источник: Нацстаткомитет Кыргызской Республики.

**Таблица 10.6: Число зарегистрированных фактов семейного насилия и проведенные мероприятия по ним**

	2009	2010
<b>Зарегистрировано фактов семейного (домашнего) насилия, случаев</b>	<b>2116</b>	<b>1801</b>
в том числе по видам насилия:		
физическое	1550	1414
психологическое	564	362
сексуальное	2	25
<b>Число выданных временных охранных ордеров, единиц</b>	<b>2052</b>	<b>1775</b>
<b>Число рассмотренных уголовных дел вследствие по семейному (домашнему) насилию, и направленных в суд</b>	<b>58</b>	<b>38</b>
<b>Число лиц, привлеченных к административной ответственности, человек</b>	<b>1132</b>	<b>920</b>
в том числе по статьям:		
семейное насилие (ст. 66-3)	583	584
неисполнение условий временного охранных ордера (ст. 66-4)	26	6
неисполнение условий судебного охранных ордера (ст. 66-5)	2	-
мелкое хулиганство (ст. 364)	403	214
прочее	118	116

Источник: МВД Кыргызской Республики

**Таблица 10.7: Распределение лиц, пострадавших от семейного насилия по полу, возрасту, уровню образования и роду занятий (человек)**

	2009			2010		
	Всего	Женщины	Мужчины	Всего	Женщины	Мужчины
<b>Всего</b>	<b>2093</b>	<b>1927</b>	<b>166</b>	<b>1789</b>	<b>1659</b>	<b>130</b>
по возрасту, лет						
до 18 (0-17)	19	17	2	35	22	13
18 - 20	107	85	22	177	167	10
21-30	738	696	42	634	597	37
31-40	762	707	55	552	522	30
41-50	336	312	24	283	252	31
51 и старше	131	110	21	108	99	9
<b>по уровню образования:</b>						
высшее профессиональное	264	250	14	141	132	9
незаконченное высшее профессиональное	131	118	13	191	181	10
среднее профессиональное	523	497	26	495	467	28
среднее общее	1101	990	111	795	718	77
другое	74	72	2	167	161	6
<b>по роду занятий:</b>						
работают	533	513	20	560	528	32
не работают	1384	1266	118	1106	1020	86
учащиеся, студенты	82	69	13	30	26	4
пенсионеры	94	79	15	93	85	8

Источник: МВД Кыргызской Республики

**Таблица 10.8: Распределение лиц, совершивших семейное насилие (с выдачей временного охранного ордера), по полу, возрасту, уровню образования и роду занятий**  
(человек)

	2009			2010		
	Всего	Женщины	Мужчины	Всего	Женщины	Мужчины
<b>Число лиц, совершивших семейное насилие, всего</b>	<b>2099</b>	<b>115</b>	<b>1984</b>	<b>1768</b>	<b>112</b>	<b>1656</b>
по возрасту, лет						
до 20	54	7	47	26	3	23
21-30	725	38	687	564	41	523
31-40	847	50	797	773	57	716
41-50	397	14	383	311	8	303
51 и старше	76	6	70	94	3	91
<b>по уровню образования:</b>						
высшее профессиональное	230	7	223	176	9	167
незаконченное высшее профессиональное	178	2	176	115	7	108
среднее профессиональное	521	34	487	414	22	392
среднее общее	1109	69	1040	1006	70	936
другое	61	3	58	57	4	53
<b>по роду занятий:</b>						
работают	630	24	606	413	15	398
не работают	1344	81	1263	1274	90	1184
учащиеся, студенты	81	5	76	58	5	53
пенсионеры	44	5	39	23	2	21
<b>Их них привлечены к уголовной ответственности, всего</b>	<b>104</b>	<b>2</b>	<b>102</b>	<b>70</b>	<b>5</b>	<b>65</b>
по возрасту, лет						
до 20	5	-	5	2	1	1
21-30	21	-	21	22	2	20
31-40	50	1	49	31	-	31
41-50	23	1	22	10	2	8
51 и старше	5	-	5	5	-	5
<b>по уровню образования:</b>						
высшее профессиональное	1	-	1	1	-	1
незаконченное высшее профессиональное	4	-	4	3	-	3
среднее профессиональное	19	1	18	11	3	8
среднее общее	72	1	71	55	2	53
другое	8	-	8	-	-	-
<b>по роду занятий:</b>						
работают	18	2	16	14	-	14
не работают	84	-	84	56	5	51
учащиеся, студенты	1	-	1	-	-	-
пенсионеры	1	-	1	-	-	-

Источник: МВД Кыргызской Республики

**Таблица 10.9: Сведения о работе судов по административным правонарушениям и уголовным делам, связанных с семейным насилием**  
(число дел)

	2007	2008	2009	2010 <sup>1</sup>
<b>Число рассмотренных административных правонарушений по семейному насилию (с наложением административного взыскания)</b>	...	...	...	<b>941</b>
в том числе по статьям:				
семейное насилие (ст. 66-3)	3	24	50	67
неисполнение условий временного охранного ордера (ст. 66-4)	...	...	1	15
мелкое хулиганство (ст. 364)	...	...	...	858
неповиновение законному распоряжению (ст.371)	...	...	...	1
<b>Число рассмотренных уголовных дел по семейному насилию</b>	...	...	...	<b>229</b>
в том числе по главам УК КР:				
преступления против жизни и здоровья	...	...	...	159
преступления против свободы, чести и достоинства	...	...	...	1
преступления против половой неприкосновенности	...	...	...	8
преступления против собственности	...	...	...	3
преступления в сфере экономической деятельности	...	...	...	1
преступления против общественное безопасности	...	...	...	57

Источник: Судебный департамент Кыргызской Республики

**Таблица 10.10: Сведения о лицах, признанные судами виновными в совершении семейного насилия по видам насилия**  
(человек)

	2006	2007	2008	2009	2010 <sup>1</sup>
<b>Число лиц, совершивших семейное насилие</b>	<b>2</b>	<b>3</b>	<b>31</b>	<b>49</b>	<b>1117</b>
виды совершенных насилий, случаев:					
физическое	2	3	3	32	769
психическое	-	-	9	11	251
сексуальное <sup>2</sup>	...	...	...	...	5
другое	-	-	19	6	92
<b>Семейное насилие совершено:</b>					
в группе	...	...	...	...	5
в одиночку	...	...	...	...	554
в состоянии алкогольного опьянения	...	...	...	...	893
в состоянии наркотического опьянения	...	...	...	...	-
на бытовой почве	...	...	...	...	226

Источник: Судебный департамент Кыргызской Республики

<sup>1</sup> Здесь и далее в 2010г. включены лица, совершившие уголовные преступления в семье

<sup>2</sup> До 2010г. сексуальное насилие не выделялось отдельно



**Таблица 10.11: Распределение лиц, признанных судами виновными в совершении семейного насилия по возрасту, уровню образования и роду занятий**  
(человек)

	2006	2007	2008	2009	2010 <sup>1</sup>
<b>Всего</b>	<b>2</b>	<b>3</b>	<b>31</b>	<b>49</b>	<b>1117</b>
<b>по возрасту, лет</b>					
14-17	-	-	-	-	2
18-34	1	-	8	8	356
34-49		3	17	39	576
50 и старше	1	-	6	2	183
<b>по уровню образования:</b>					
высшее профессиональное	-	-	3	5	29
незаконченное высшее профессиональное	-	-	-	-	18
среднее профессиональное	-	-	3	4	160
среднее общее	2	3	24	40	882
неполное среднее общее	-	-	-	-	25
неграмотные	-	-	1	-	3
<b>по роду занятий:</b>					
рабочие	-	-	11	5	85
служащие	-	-	-	-	7
должностные лица	-	-	-	-	-
госслужащие	-	-	-	-	-
военнослужащие	-	-	-	-	-
учащиеся	-	-	-	-	7
неработающие	1	2	20	44	964
другие виды занятий	1	1	-	-	54

Источник: Судебный департамент Кыргызской Республики

**Таблица 10.12: Сведения судов о лицах, пострадавших от семейного насилия по виду насилия, возрасту, уровню образования и роду занятий**  
(человек)

	2006	2007	2008	2009	2010 <sup>1</sup>
<b>Число лиц, пострадавших от семейного насилия</b>	<b>3</b>	<b>3</b>	<b>30</b>	<b>55</b>	<b>1140</b>
в том числе по видам насилия:					
физическое	3	3	3	32	789
психологическое	-	-	9	10	256
сексуальное	-	-	-	-	4
другое	-	-	18	13	91
<b>по возрасту, лет:</b>					
до 14	-	-	1	2	3
14-17	-	-	-	-	46
18-34	1	-	2	12	304
34-49	2	3	15	34	492
50 и старше	-	-	12	7	295
<b>по уровню образования:</b>					
высшее профессиональное	-	-	-	5	41
незаконченное высшее	-	-	-	-	37
профессиональное	-	-	8	9	90
среднее профессиональное	3	3	21	39	928
среднее общее	-	-	-	-	35
неполное среднее общее	-	-	1	2	9
неграмотные	-	-	-	-	-
<b>по роду занятий:</b>					
рабочие	1	-	3	14	95
служащие	-	-	-	-	12
должностные лица	-	-	-	-	-
госслужащие	-	-	-	-	10
военнослужащие	-	-	-	-	-
учащиеся	-	-	-	-	16
неработающие	1	3	17	35	869
другие виды занятий	1	-	10	6	138

Источник: Судебный департамент Кыргызской Республики

## 11. РАСХОДЫ НА ОБЕСПЕЧЕНИЕ ПРАВООХРАНИТЕЛЬНОЙ ДЕЯТЕЛЬНОСТИ

**Таблица 11.1: Расходы из государственного бюджета на судебную власть и органы прокуратуры**

	Всего	из них	
		республиканский бюджет	местный бюджет
млн. сомов			
2005	257,4	257,4	-
2006	326,6	325,7	0,9
2007	446,4	446,4	-
2008	1058,8	1057,3	1,5
2009	749,3	745,2	4,1
2010	763,4	761,5	1,9
в процентах от общего объема расходов соответствующего бюджета			
2005	1,3	1,5	-
2006	1,2	1,5	0,0
2007	1,2	1,4	-
2008	2,3	2,7	0,0
2009	1,3	1,5	0,0
2010	1,1	1,2	0,0

Источник: Минфин Кыргызской Республики, Нацстаткомитет Кыргызской Республики.

**Таблица 11.2: Расходы из государственного бюджета на общественный порядок и безопасность (милицейская служба и пожарная охрана, тюрьмы, аппарат управления)**

	Всего	из них	
		республиканский бюджет	местный бюджет
млн. сомов			
2005	1429,9	1352,6	77,3
2006	1955,1	1859,5	95,6
2007	2687,6	2584,6	103,0
2008	3114,4	2969,1	145,3
2009	3585,0	3400,4	184,6
2010	5344,6	5099,8	244,8
в процентах от общего объема расходов соответствующего бюджета			
2005	7,1	8,0	1,2-
2006	7,7	8,6	1,4
2007	7,5	8,5	1,2
2008	6,9	7,7	1,2
2009	6,1	6,7	1,3
2010	7,8	8,4	1,6

Источник: Минфин Кыргызской Республики, Нацстаткомитет Кыргызской Республики.

## ГЛОССАРИЙ

**Преступность** – социально-правовое явление, включающее преступления, совершенные на конкретной территории в течение определенного периода времени, и характеризующееся количественными и качественными показателями.

**Преступлением** признается предусмотренное уголовным законодательством общественно опасное, виновное и наказуемое деяние (действие или бездействие) (ст.8 УК КР).

**Зарегистрированное преступление** – выявленное и официально взятое на учет общественно опасное деяние, предусмотренное уголовным законодательством.

**Тяжкие и особо тяжкие преступления** – умышленные либо неосторожные деяние, представляющие повышенную общественную опасность. Тяжесть преступления определяется максимальным сроком более строгого наказания, предусмотренного санкцией статьи Уголовного Кодекса.

**Экономическое преступление** – уголовно-наказуемое деяние, совершенное в сфере производства, распределения, потребления товаров и услуг, в том числе связанное с незаконным использованием служебного статуса.

**Лица, совершившие преступления** – официально взятые на учет органами внутренних дел лица, которым предъявлено обвинение или в отношении которых уголовное дело с обвинительным актом направлено в суд.

**Кража** – тайное хищение чужого имущества.

**Мошенничество** – хищение чужого имущества или приобретение права на чужое имущество путем обмана или злоупотребления доверием.

**Присвоение или растрата** – хищение чужого имущества, вверенного виновному.

**Грабёж** – открытое хищение чужого имущества.

**Разбой** – нападение в целях хищения чужого имущества, совершенное с применением насилия, опасного для жизни или здоровья, либо с угрозой применения такого насилия.

**Хулиганство** – грубое нарушение общественного порядка, выражающее явное неуважение к обществу, сопровождающееся применением насилия к гражданам (либо угрозой его применения), а равно уничтожением или повреждением чужого имущества.

**Состав осужденных** – распределение общего числа осужденных по полу, возрасту, мерам наказания, назначенным судами, по видам совершенных преступлений.

**Число осужденных** определяется по приговорам судов общей юрисдикции, вступившим в законную силу в отчетном периоде.

**Коэффициент судимости** – число осужденных на 100 тыс. человек населения в возрасте 14 лет и старше. При расчете данного показателя используется численность постоянного населения в возрасте 14 лет и старше на 1 января отчетного года.

**Возбуждение уголовного дела** – это предусмотренное уголовно-процессуальным законодательством решение полномочного должностного лица о необходимости начала производства следственных действий в связи с установлением в имевшем место достаточных признаков преступления и отсутствием оснований для отказа в возбуждении дела.

**Повторные уголовные дела** – уголовные дела, повторно принятые к производству.

**Протест прокурора** – протест, принесенный прокурором или его заместителем на противоречащий закону правовой акт в орган или должностному лицу, которые издали этот акт, либо в вышестоящий орган или вышестоящему должностному лицу, либо обращение в суд в порядке, предусмотренном процессуальным законодательством.

**Представление прокурора** – представление об устранении нарушений закона внесенное прокурором или его заместителем в орган или должностному лицу, которые полномочны, устранить допущенные нарушения, подлежащее безотлагательному рассмотрению.

**Предостережение о недопустимости нарушения закона** направляется прокурором или его заместителем в письменной форме должностным лицам, руководителям общественных объединений и иным лицам в целях предупреждения правонарушений и при наличии сведений о готовящихся противоправных деяниях.

# **ПРЕСТУПНОСТЬ И ПРАВОПОРЯДОК В КЫРГЫЗСКОЙ РЕСПУБЛИКЕ**

Ответственный за выпуск Койчуманова К.Д.

Заказ

Тираж 100

Редакционно-издательский отдел  
ГВЦ Нацстаткомитета  
Кыргызской Республики