

**Кыргыз Республикасынын
Улуттук статистика
комитети**



**Национальный
статистический комитет
Кыргызской Республики**

Кыргыз Республикасындагы баалар

2018-2022

Жылдык басылма

Бишкек 2023

УДК 339.3
ББК 65.9(2)421
И 60

Кыргыз Республикасындагы баалар 2018-2022: статистикалык жыйнак - Бишкек:
Кыргыз Республикасынын Улуттук статистика комитети, 2023-ж. - 263 барак.
CSBN 978-9967-26-603-2

Редакциялык-басмалык кеңеш:

Төрага - Б.Кудайбергенов
Мүчөлөр: - А. Орозбаева
- Б.Шокенов
- З.Жумалиев
- М.Эшкожоев
- Ч. Турдубаева
- Э. Исенкулова
- В. Бирюкова

Басылма 2022-жылдагы керектөөчүлүк товарлардын жана кызмат көрсөтүүлөрдүн, өндүрүүчүлөрдүн продукцияларынын бааларынын жана тарифтеринин бир нече мурунку жылдарга салыштырмалуу деңгээли жана индекстери жөнүндө маалыматтарды, ошондой эле кыскача методикалык түшүндүрмөлөрдү жана 2023-жылы Кыргыз Республикасынын Улуттук статистика комитети тарабынан жарыяланган басылмалардын тизмесин камтыйт. Жылына бир жолу чыгарылат.

Расмий статистикалык маалыматтарды жана тийиштүү метамаалыматтарды пайдаланган учурда, пайдалануучулар алардын булагын көрсөтүүгө милдеттүү (“Расмий статистика жөнүндө” Мыйзамдын 30-беренеси).

Бул басылманын электрондук версиясы да бар.

Бул басылманын маалыматтарын жанылоонун акыркы күнү: 2023-ж. 25-февраль

Шарттуу белгилер:

- кубулуш болгон эмес;
... маалымат жок;
0,0 көрсөткүчтүн мааниси өлчөөнүн бирдигинен аз.

Жыйынтыктын кошулган суммалардан бир аз айырмасы, алардын тегеректелиши менен түшүндүрүлөт.

И 3403010000-12
CSBN 978-9967-26-603-2

УДК 339.3
ББК 65.9(2)421
© Кыргыз Республикасынын
Улуттук статистика комитети, 2023
интернет: www.stat.kg
e-mail: nsc_mail@stat.kg

Улуттук статистика комитетинин башка негизги басылмалары

“Кыргызстан цифраларда”

Ыкчам маалыматтардын негизинде өлкөнүн 2021-ж. социалдык-экономикалык абалын мүнөздөөчү негизги көрсөткүчтөр мурдагы жылдар менен салыштырылып берилди. Калк, анын жумуштуулугу жана жашоо деңгээли, социалдык чөйрөнүн өнүгүүсү, ошондой эле экономиканын айрым тармактарынын абалдары жөнүндө маалыматтар берилди.

“Кыргыз Республикасынын статистикалык жылдыгы 2017-2021”

Жалпысынан республика жана анын региондору боюнча такталган дайындарга негизделген кеңири маалыматты камтыйт. Социалдык чөйрө, илим жана инновациялар, маалыматтык-коммуникациялык технологиялар, баалар жана тарифтер жөнүндө дайындар көрсөтүлдү. Улуттук эсептер тутуму, республиканын чарба жүргүзүүчү субъектилери, чакан жана орто ишкердик, инвестициялар жөнүндө маалыматтар камтылды. Экономиканын айрым тармактарындагы абал чагылдырылды. Тышкы экономикалык ишмердик республиканын тышкы соодасы жөнүндө маалыматтар менен берилди.

“Кыргызстандагы туризм 2017-2021”

Кыргыз Республикадагы туризмдин өнүгүшү жөнүндө маалыматтар, анын ичинде келүүчүлөр, туристерди жайгаштыруу каражаттары, ушул кызмат көрсөтүүлөргө карата баалардын жана тарифтердин тейлөөлөрдүн көлөмү ж.б. маалымат берилет.

“Кыргыз Республикасындагы чакан жана орто ишкерлик 2017-2021”

Чакан жана орто ишканалардын, дыйкан (фермердик) чарбаларынын жана жеке ишкерлердин ишмердиктеринин негизги экономикалык көрсөткүчтөрү боюнча статистикалык маалыматтар берилди.

“Кыргыз Республикасындагы чет өлкөлүк инвестициялары бар ишканалардын ишмердиги 2017-2021”

2021-ж. чет өлкөлүк инвестициялары бар ишканалардын ишмердигинин негизги экономикалык көрсөткүчтөрү боюнча кыскача талдоо жана статистикалык маалыматтар мурунку жылдарга салыштырылып берилди.

“Кыргыз Республикасынын улуттук эсептери 2017-2021”

Улуттук эсеп тутумундагы көрсөткүчтөрдү түзүүнүн жана өз ара байланышуунун принциптери, негизги түзүмдөрү жана алардын айрым компоненттери баяндалат, республиканын ички дүң продуктун өндүрүү, түзүү, бөлүштүрүү жана пайдалануу жөнүндөгү жалпыланган маалыматтарды камтыган эсеп тутуму берилет.

Кыргыз Республикасынын 2020-ж. үчүн “Ресурстар-Колдонуу” (РКТ) таблицалары

Өз ара байланышкан «Ресурстар - Колдонуу» таблицалары ар кандай товарлар жана кызмат көрсөтүүлөр түрүндө ресурстарды түзүүнү чагылдырат, алардын булагы катары ички өндүрүү жана импорт болуп саналат, жана ошондой эле бул ресурстарды аралыктагы жана акыркы суроо-талаптарга жараша ар кандай компоненттердин ортосунда бөлүштүрүү.

“Кыргыз Республикасынын өнөр жайы 2017-2021”

Басылмада 2021-ж. өнөр жайдын жалпы республика боюнча өнүгүшүн мүнөздөөчү негизги көрсөткүчтөр мурдагы жылдарга салыштырылып берилди. . Продукциянын айрым түрлөрүнүн республика жана аймактар боюнча өндүрүлүшү жөнүндө маалыматтар берилди.

“Кыргыз Республикасынын айыл чарбасы 2017-2021”

2021-ж. республиканын айыл чарбасы боюнча статистикалык маалыматтар мурунку жылдарга салыштырып берилди.

“Кыргыз Республикасындагы инвестициялар 2017-2021”

2021-ж. республиканын инвестициялык жана курулуш ишмердиги боюнча статистикалык маалыматтар мурунку жылдарга салыштырып берилди.

“Кыргыз Республикасынын керектөө рыногу 2017-2021”

Жыйнакта Кыргыз Республикасынын жана региондорунун ички соодасынын абалы жөнүндө статистикалык маалыматтар, ошондой эле методологиялык түшүндүрмөлөр берилди.

“Кыргыз Республикасынын маалыматтык-коммуникациялык технологиялары 2017-2021”

Жалпысынан республика жана анын региондору боюнча юридикалык жактардын маалыматтык-коммуникациялык технологияларынын абалын жана пайдаланылышын талдоону камтыйт. Тиркемелерде экономикалык ишмердиктин түрлөрү жана менчик формалары боюнча МКТнын абалы туурасында толук маалыматтар берилди.

“Кыргыз Республикасынын ишканаларынын финансысы 2017-2021”

Экономиканын реалдуу жана финансы секторундагы ишканалардын финансылык көрсөткүчтөрүнүн кыскача талдоосун камтыйт. Тиркемелерде кеңири маалыматтар жана аларга методологиялык түшүндүрмөлөр берилди.

“Кыргыз Республикасынын тышкы жана өз ара соодасы 2017-2021”

Товарлардын тышкы жана өз ара сооданын өнүгүшүндө түзүлгөн тенденциялардын талдоосун, кызмат көрсөтүүлөрдүн соодасы, импорт жана экспорт бааларынын индекстери, валюта курсу жөнүндө маалыматтар камтыйт. Тиркемелерде кеңири статистикалык маалыматтар жана аларга методологиялык түшүндүрмөлөр берилди.

“Кыргыз Республикасынын калкынын жашоо деңгээли 2017-2021”

Улутстатком тарабынан үй чарбаларга жыл сайын өткөрүлүүчү изилдөөлөргө ылайык, кедейчилик көрсөткүчтөрүнүн, калктын кирешелери жана чыгымдары, тамактануунун энергетикалык баалуулугу жөнүндө маалыматтардын талдоосун камтыйт. Калкты социалдык жактан камсыздоо жөнүндө маалыматтар көрсөтүлдү. Тиркемелерде кеңири статистикалык маалыматтар жана аларга методологиялык түшүндүрмөлөр берилди.

“Иш менен камсыз кылуу жана жумушсуздук”

Басылма 2021-ж. өткөрүлгөн үй чарбалардын бюджеттерине жана жумушчу күчүнө интеграциялык тандалма изилдөө жүргүзүүнүн жыйынтыктары боюнча даярдалды. Аймагы, жынысы, билим деңгээли, экономикалык ишмердигинин түрү, иштеген жумушу ж.б. боюнча бөлүштүрүлгөн жумушчу күчтүн, иштеген жана жумушсуз калк жөнүндө маалыматтарды камтыйт.

“Кыргыз Республикасынын аялдары жана эркектери”

Калктын саны жана түзүмү, жашоонун узактыгы, оорулар, билим берүү, экономикалык ишмердиктин түрлөрү боюнча жумуштуулук, башкаруу органдарындагы өкүлчүлүк жөнүндө маалыматтар гендерлик аспектке берилди.

“Кыргыз Республикасынын айлана-чөйрөсү 2017-2021”

Жыйнакта айлана-чөйрөнүн абалын, ага экологиялык таасир этүүнүн көрсөткүчтөрүнүн, ошондой эле аны коргоо боюнча жүргүзүлгөн иш-чараларды мүнөздөгөн маалыматтар берилди.

Мазмуну

Кириш сөз		9
Кыргыз Республикасындагы товарлардын жана кызмат көрсөтүүлөрдүн бааларынын өзгөрүүлөрү жөнүндө		10
I. Керектөө рыногундагы баалардын деңгээли жана динамикасы		
1.1-таблица	Товарлардын жана кызмат көрсөтүүлөрдүн керектөө бааларынын индекстери 2017=100	16
1.2-таблица	Азык-түлүк товарлардын, алкогольдук ичимдиктер жана тамекинин айрым түрлөрүнүн керектөө бааларынын индекстери 2017=100	17
1.3-таблица	Азык-түлүк эмес товарлардын айрым түрлөрүнүн керектөө бааларынын индекстери 2017=100	18
1.4-таблица	Кызмат көрсөтүүлөрдүн башка түрлөрүнүн керектөө бааларынын жана тарифтеринин индекстери 2017=100	19
1.5-таблица	Товарлардын жана кызмат көрсөтүүлөрдүн керектөө бааларынын индекстери Баткен облусу боюнча 2017=100	20
1.6-таблица	Товарлардын жана кызмат көрсөтүүлөрдүн керектөө бааларынын индекстери Жалал-Абад облусу боюнча 2017=100	21
1.7-таблица	Товарлардын жана кызмат көрсөтүүлөрдүн керектөө бааларынын индекстери Ысык-Көл облусу боюнча 2017=100	22
1.8-таблица	Товарлардын жана кызмат көрсөтүүлөрдүн керектөө бааларынын индекстери Нарын облусу боюнча 2017=100	23
1.9-таблица	Товарлардын жана кызмат көрсөтүүлөрдүн керектөө бааларынын индекстери Ош облусу боюнча 2017=100	24
1.10-таблица	Товарлардын жана кызмат көрсөтүүлөрдүн керектөө бааларынын индекстери Талас облусу боюнча 2017=100	25
1.11-таблица	Товарлардын жана кызмат көрсөтүүлөрдүн керектөө бааларынын индекстери Чүй облусу боюнча 2017=100	26
1.12-таблица	Товарлардын жана кызмат көрсөтүүлөрдүн керектөө бааларынын индекстери Бишкек шаары боюнча 2017=100	27
1.13-таблица	Товарлардын жана кызмат көрсөтүүлөрдүн керектөө бааларынын индекстери Ош шаары боюнча 2017=100	28
2.1-таблица	Товарлардын жана кызмат көрсөтүүлөрдүн керектөө бааларынын индекстери мурунку жылдын декабрына карата	29
2.2-таблица	Азык-түлүк товарлардын, алкогольдук ичимдиктер жана тамекинин айрым түрлөрүнүн керектөө бааларынын индекстери мурунку жылдын декабрына карата	30
2.3-таблица	Азык-түлүк эмес товарлардын айрым түрлөрүнүн керектөө бааларынын индекстери мурунку жылдын декабрына карата	31
2.4-таблица	Кызмат көрсөтүүлөрдүн башка түрлөрүнүн керектөө бааларынын жана тарифтеринин индекстери мурунку жылдын декабрына карата	32
2.5-таблица	Товарлардын жана кызмат көрсөтүүлөрдүн керектөө бааларынын индекстери Баткен облусу боюнча мурунку жылдын декабрына карата	33
		34

2.6-таблица	Товарлардын жана кызмат көрсөтүүлөрдүн керектөө бааларынын индекстери Жалал-Абад облусу боюнча мурунку жылдын декабрына карата	
2.7-таблица	Товарлардын жана кызмат көрсөтүүлөрдүн керектөө бааларынын индекстери Ысык-Көл облусу боюнча мурунку жылдын декабрына карата	35
2.8-таблица	Товарлардын жана кызмат көрсөтүүлөрдүн керектөө бааларынын индекстери Нарын облусу боюнча мурунку жылдын декабрына карата	36
2.9-таблица	Товарлардын жана кызмат көрсөтүүлөрдүн керектөө бааларынын индекстери Ош облусу боюнча мурунку жылдын декабрына карата	37
2.10-таблица	Товарлардын жана кызмат көрсөтүүлөрдүн керектөө бааларынын индекстери Талас облусу боюнча мурунку жылдын декабрына карата	38
2.11-таблица	Товарлардын жана кызмат көрсөтүүлөрдүн керектөө бааларынын индекстери Чүй облусу боюнча мурунку жылдын декабрына карата	39
2.12-таблица	Товарлардын жана кызмат көрсөтүүлөрдүн керектөө бааларынын индекстери Бишкек шаары боюнча мурунку жылдын декабрына карата	40
2.13-таблица	Товарлардын жана кызмат көрсөтүүлөрдүн керектөө бааларынын индекстери Ош шаары боюнча мурунку жылдын декабрына карата	41
3.1-таблица	Товарлардын жана кызмат көрсөтүүлөрдүн керектөө бааларынын индекстери мурунку жылга карата	42
3.2-таблица	Азык-түлүк товарлардын, алкогольдук ичимдиктер жана тамекинин айрым түрлөрүнүн керектөө бааларынын индекстери мурунку жылга карата	43
3.3-таблица	Азык-түлүк эмес товарлардын айрым түрлөрүнүн керектөө бааларынын индекстери мурунку жылга карата	44
3.4-таблица	Кызмат көрсөтүүлөрдүн башка түрлөрүнүн керектөө бааларынын жана тарифтеринин индекстери мурунку жылга карата	45
3.5-таблица	Товарлардын жана кызмат көрсөтүүлөрдүн керектөө бааларынын индекстери Баткен облусу боюнча мурунку жылга карата	46
3.6-таблица	Товарлардын жана кызмат көрсөтүүлөрдүн керектөө бааларынын индекстери Жалал-Абад облусу боюнча мурунку жылга карата	47
3.7-таблица	Товарлардын жана кызмат көрсөтүүлөрдүн керектөө бааларынын индекстери Ысык-Көл облусу боюнча мурунку жылга карата	48
3.8-таблица	Товарлардын жана кызмат көрсөтүүлөрдүн керектөө бааларынын индекстери Нарын облусу боюнча мурунку жылга карата	49
3.9-таблица	Товарлардын жана кызмат көрсөтүүлөрдүн керектөө бааларынын индекстери Ош облусу боюнча мурунку жылга карата	50
3.10-таблица	Товарлардын жана кызмат көрсөтүүлөрдүн керектөө бааларынын индекстери Талас облусу боюнча мурунку жылга карата	51
3.11-таблица	Товарлардын жана кызмат көрсөтүүлөрдүн керектөө бааларынын индекстери Чүй облусу боюнча мурунку жылга карата	52
3.12-таблица	Товарлардын жана кызмат көрсөтүүлөрдүн керектөө бааларынын индекстери Бишкек шаары боюнча мурунку жылга карата	53

3.13-таблица	Товарлардын жана кызмат көрсөтүүлөрдүн керектөө бааларынын индекстери Ош шаары боюнча мурунку жылга карата	54
3.14-график	Товарлардын жана кызмат көрсөтүүлөрдүн керектөө бааларынын индекси	55
4.1-таблица	2022-ж. товарлардын жана кызмат көрсөтүүлөрдүн керектөө бааларынын индекстери кварталдар боюнча мурунку кварталга карата	56
4.2-таблица	2022-ж. товарлардын жана кызмат көрсөтүүлөрдүн керектөө бааларынын индекстери кварталдар боюнча мурунку жылдын кварталына карата	57
4.3-таблица	2022-ж. товарлардын жана кызмат көрсөтүүлөрдүн керектөө бааларынын индекстери кварталдар боюнча	58
4.4-таблица	2022-ж. Баткен облусундагы товарлардын жана кызмат көрсөтүүлөрдүн керектөө бааларынын индекстери кварталдар боюнча	59
4.5-таблица	2022-ж. Жалал-Абад облусундагы товарлардын жана кызмат көрсөтүүлөрдүн керектөө бааларынын индекстери кварталдар боюнча	62
4.6-таблица	2022-ж. Ысык-Көл облусундагы товарлардын жана кызмат көрсөтүүлөрдүн керектөө бааларынын индекстери кварталдар боюнча	65
4.7-таблица	2021-ж. Нарын облусундагы товарлардын жана кызмат көрсөтүүлөрдүн керектөө бааларынын индекстери кварталдар боюнча	68
4.8-таблица	2022-ж. Ош облусундагы товарлардын жана кызмат көрсөтүүлөрдүн керектөө бааларынын индекстери кварталдар боюнча	71
4.9-таблица	2022-ж. Талас облусундагы товарлардын жана кызмат көрсөтүүлөрдүн керектөө бааларынын индекстери кварталдар боюнча	74
4.10-таблица	2022-ж. Чүй облусундагы товарлардын жана кызмат көрсөтүүлөрдүн керектөө бааларынын индекстери кварталдар боюнча	77
4.11-таблица	2022-ж. Бишкек шаарындагы товарлардын жана кызмат көрсөтүүлөрдүн керектөө бааларынын индекстери кварталдар боюнча	80
4.12-таблица	2022-ж. Ош шаарындагы товарлардын жана кызмат көрсөтүүлөрдүн керектөө бааларынын индекстери кварталдар боюнча	83
5.1-таблица	2022-ж. товарлардын жана кызмат көрсөтүүлөрдүн керектөө бааларынын индекстери айлар боюнча мурунку айга карата	86
5.2-таблица	2022-ж. азык-түлүк товарлардын, алкогольдук ичимдиктер жана тамекинин айрым түрлөрүнүн керектөө бааларынын индекстери айлар боюнча мурунку айга карата	88
5.3-таблица	2022-ж. азык-түлүк эмес товарлардын айрым түрлөрүнүн керектөө бааларынын индекстери айлар боюнча мурунку айга карата	90
5.4-таблица	2022-ж. кызмат көрсөтүүлөрдүн башка түрлөрүнүн керектөө бааларынын жана тарифтеринин индекстери айлар боюнча мурунку айга карата	92
5.5-таблица	2022-ж. Баткен облусундагы товарлардын жана кызмат көрсөтүүлөрдүн керектөө бааларынын индекстери айлар боюнча мурунку айга карата	94
5.6-таблица	2022-ж. Жалал-Абад облусундагы товарлардын жана кызмат көрсөтүүлөрдүн керектөө бааларынын индекстери айлар боюнча мурунку айга карата	96
5.7-таблица	2022-ж. Ысык-Көл облусундагы товарлардын жана кызмат көрсөтүүлөрдүн керектөө бааларынын индекстери айлар боюнча мурунку айга карата	98
5.8-таблица	2022-ж. Нарын облусундагы товарлардын жана кызмат көрсөтүүлөрдүн керектөө бааларынын индекстери айлар боюнча мурунку айга карата	100
5.9-таблица	2022-ж. Ош облусундагы товарлардын жана кызмат көрсөтүүлөрдүн керектөө бааларынын индекстери айлар боюнча мурунку айга карата	102
5.10-таблица	2022-ж. Талас облусундагы товарлардын жана кызмат көрсөтүүлөрдүн керектөө бааларынын индекстери айлар боюнча мурунку айга карата	104

5.11-таблица	2022-ж. Чүй облусундагы товарлардын жана кызмат көрсөтүүлөрдүн керектөө бааларынын индекстери айлар боюнча мурунку айга карата	106
5.12-таблица	2022-ж. Бишкек шаарындагы товарлардын жана кызмат көрсөтүүлөрдүн керектөө бааларынын индекстери айлар боюнча мурунку айга карата	108
5.13-таблица	2022-ж. Ош шаарындагы товарлардын жана кызмат көрсөтүүлөрдүн керектөө бааларынын индекстери айлар боюнча мурунку айга карата	110
6.1-таблица	Товарлардын жана кызмат көрсөтүүлөрдүн керектөө бааларынын базалык индекси	112
6.2-график	2020-2022-жж. КБИ жана КББИ өзгөрүүсүнүн динамикасы	113
6.3-график	2022-ж. керектөө бааларынын базалык индекси мурунку жылдын декабрына карата	113
7.1-таблица	Азык-түлүк товарлардын айрым түрлөрүнүн орточо керектөө баалары Кыргыз Республикасы боюнча	114
7.2-таблица	Алкоголдук ичимдиктер жана тамекинин айрым түрлөрүнүн орточо керектөө баалары Кыргыз Республикасы боюнча	114
7.3-таблица	Азык-түлүк эмес товарларынын айрым түрлөрүнүн орточо керектөө баалары Кыргыз Республикасы боюнча	115
7.4-таблица	Кызмат көрсөтүүлөрдүн айрым түрлөрүнүн орточо керектөө тарифтери Кыргыз Республикасы боюнча	116

II. Өнөр жайдагы баалардын деңгээли жана динамикасы

8.1-таблица	Өнөр жай продукциясын өндүрүүчүлөрдүн бааларынын индекстери 2017=100	117
8.2-таблица	Өнөр жай продукциясын өндүрүүчүлөрдүн бааларынын индекси аймактар боюнча 2017=100	117
8.3-таблица	Өнөр жай продукциясын өндүрүүчүлөрдүн бааларынын индекстери мурунку жылдын декабрына карата	118
8.4-таблица	Өнөр жай продукциясын өндүрүүчүлөрдүн бааларынын индекси аймактар боюнча мурунку жылдын декабрына карата	118
8.5-таблица	Өнөр жай продукциясын өндүрүүчүлөрдүн бааларынын индекстери мурунку жылга карата	119
8.6-таблица	Өнөр жай продукциясын өндүрүүчүлөрдүн бааларынын индекси аймактар боюнча мурунку жылга карата	119
8.7-таблица	2022-ж. өнөр жай продукциясын өндүрүүчүлөрдүн бааларынын индекстери айлар боюнча мурунку айга карата	120
8.8-график	Өнөр жай продукциясын өндүрүүчүлөрдүн бааларынын индекси	122

III. Айыл чарба бааларынын деңгээли жана динамикасы

9.1-таблица	Сатып өткөрүлгөн айыл чарба продукциясын өндүрүүчүлөрдүн бааларынын индекстери	123
9.2-таблица	Сатып өткөрүлгөн айыл чарба продукциясын өндүрүүчүлөрдүн орточо баалары	123

IV. Жүк ташуу жана байланыш тейлөөлөрүнүн тарифтеринин деңгээли

10.1-таблица	Транспорттун негизги түрлөрү менен жүк ташуу тарифтеринин индекстери	124
11.1-таблица	Ишканаларга, мекемелерге жана уюмдарга көрсөтүлгөн байланыш кызмат көрсөтүүлөрдүн тарифтеринин индекстери	124

V. Эл аралык салыштыруулар

12.1-таблица	КМШ өлкөлөрүндөгү керектөө бааларынын индекси	125
12.2-таблица	2022-ж. КМШнын айрым өлкөлөрүнүн керектөө бааларынын индекси айлар боюнча мурунку айга карата	125
12.3-таблица	КМШ өлкөлөрүндөгү айрым керектөө товарларынын орточо баалары 2022-ж. декабрь айында (улуттук валютада)	126
12.4-таблица	КМШ өлкөлөрүндөгү айрым керектөө товарларынын орточо баалары 2022-ж. декабрь айында (АКШ доллары менен)	127
12.5-таблица	Өнөр жай продукциясын өндүрүүчүлөрдүн бааларынын индекси КМШ өлкөлөрүндө	128

Кыскача методологиялык түшүндүрмөлөр **129****Кыргыз Республикасынын Улуттук статистика комитетинин
2023-жылы чыгара турган басылмаларынын тизмеси** **131**

Кириш сөз

«Кыргыз Республикасындагы баалар» статистикалык жыйнагы 2018-2022-ж.ж. керектөө рыногундагы товарлардын жана кызмат көрсөтүүлөрдүн баалары менен тарифтеринин деңгээлин жана өзгөрүүсүн мүнөздөгөн негизги көрсөткүчтөрү, өнөр жай продукциясын өндүрүүчүлөрдүн жана сатып өткөрүлгөн айыл чарба продукциясынын бааларынын индекси, байланыш жана жүк ташуу кызмат көрсөтүүлөрүнүн тарифтеринин индекси жөнүндө маалыматтарды камтыйт. Маалыматтар жалпы республика жана анын региондору боюнча да берилген.

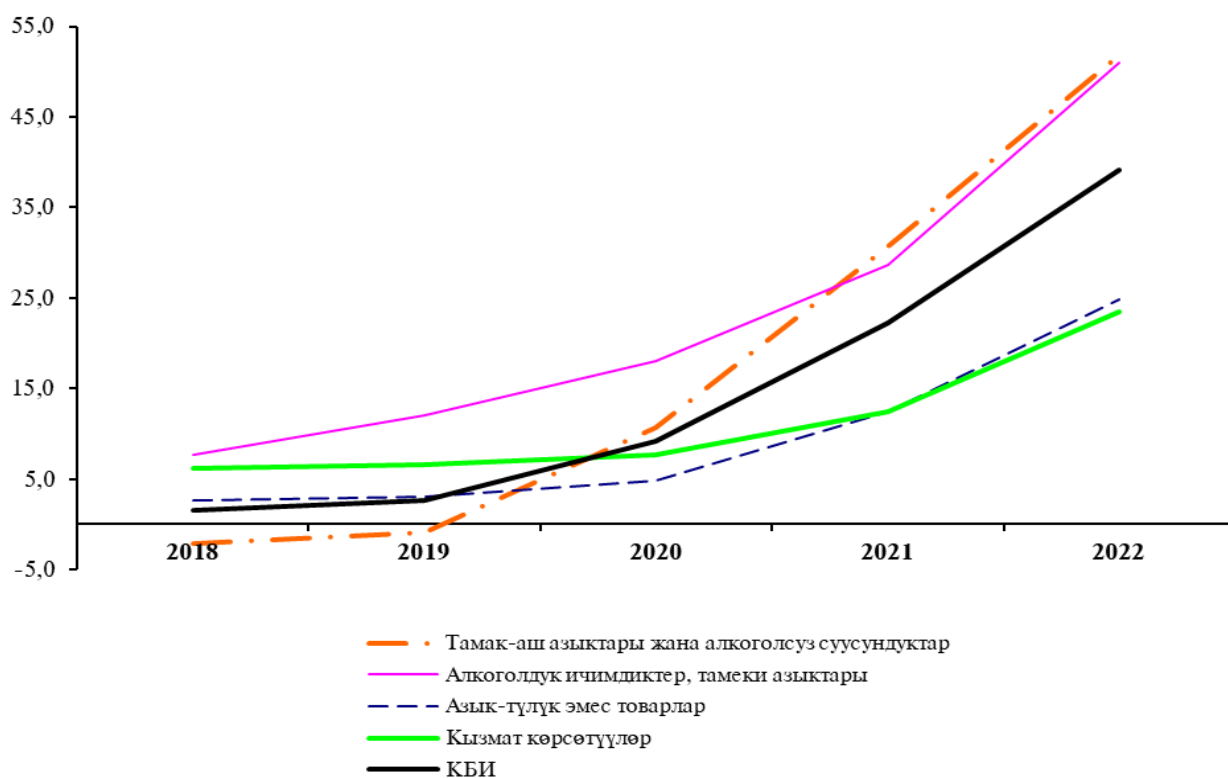
Ошондой эле керектөө рыногунда жана КМШ өлкөлөрүнүн экономикасынын реалдуу секторунда баалардын өзгөрүшү жөнүндө маалыматтар берилди.

Экономисттер, статистиктер жана колдонуучулардын башка категориялары үчүн иштелип чыккан.

Кыргыз Республикасындагы товарлардын жана кызмат көрсөтүүлөрдүн бааларынын өзгөрүүсү жөнүндө

Акыркы беш жылдын ичинде (2017-жылга салыштырмалуу) жалпы республика боюнча керектөө бааларынын жана тарифтеринин өсүүсү 39,2 пайызды түздү. Мында баалар тамак-аш азыктарына жана алкогольсуз суусундуктарга - 51,8 пайызга, алкогольдук ичимдиктерге жана тамекиге - 50,9 пайызга, азык-түлүк эмес товарларга - 24,9 пайызга жогорулаган, ал эми калкка көрсөтүлүүчү кызматтардын тарифтери 23,5 пайызга жогорулады.

1-график: Товарлардын жана кызмат көрсөтүүлөрдүн керектөө бааларынын жана тарифтеринин өзгөрүүсү (2017-ж. карата пайыз менен)



2022-жылдын январь-декабрында (мурунку жылдын декабрына салыштырмалуу) керектөө бааларынын өсүшү жалпы республика боюнча 14,7 пайызды түзсө, 2021-ж. алардын өсүшү 11,2 пайызды түзгөн. Мында 2022-ж. январь-декабрында баалар тамак-аш азыктарына жана алкогольсуз суусундуктарга - 15,8 пайызга, алкогольдук ичимдиктерге, тамекиге - 24,4 пайызга, азык-түлүк эмес товарларга - 12,7 пайызга жана калкка көрсөтүлүүчү кызматтардын тарифтери 9,1 пайызга жогорулады. Өткөн жылы баалар балыкка - 32,5 пайызга, күмшекерге - 30,5 пайызга, унга - 27,8 пайызга, башка сүт продуктуларга - 26,8 пайызга, макарон жана башка дан азыктарга - 25,5 пайызга, бышырылган азыктарга - 22,6 пайызга, каймак майга - 22,3 пайызга, кургатылган жемиштерге жана жаңгактарга - 20,6 пайызга, күрүчкө - 19,7 пайызга, чочконун этине - 19,3 пайызга, нанга - 17,4 пайызга, алкогольсуз суусундуктарга - 16,1 пайызга, уйдун этине - 12,2 пайызга, гречиха акшагына - 12,1 пайызга жана койдун этине 11,7 пайызга эң көп кымбаттаганы белгиленди.

Республикада инфляциялык процесстердин тенденциясынын негизги аныктоочу фактору тамак-аш азыктарынын жана алкогольсуз суусундуктардын бааларынын өзгөрүүсү болуп саналат. Алсак, 2022-ж. белгиленген баалардын жогорулашы (өткөн жылга салыштырмалуу 16,2 пайызга) акыркы беш жыл ичиндеги инфляциянын максималдуу жылдык орточо деңгээлин (13,9 пайызы) аныктады. Ошол эле убакта 2018-ж. алардын бааларынын төмөндөшү (өткөн жылга салыштырмалуу 2,2 пайызга) республиканын деңгээлиндеги инфляциянын эң төмөнкү деңгээлин (1,5 пайызы) аныктады.

Нан азыктарынын жана акшактардын баалары 2022-ж. 2017-ж. салыштырмалуу 51,1 пайызга өстү, бул өткөн жылга салыштырмалуу беш жыл ичинде товарлардын бул тобуна баалардын (21,5 пайызга) эң көп өсүшү менен шартталган. Мында товарлардын бул тобунда республика боюнча ундун (24,9 пайызга), нандын (21,6 пайызга), макарон азыктарынын жана башка дан азыктарынын (20,6 пайызга), бышырылган азыктардын (19,7 пайызга), күрүчтүн (13,5 пайызга), ошондой эле акшактын (13,1 пайызга) баалары кыйла өстү.

Акыркы беш жыл ичинде жаңы союлган эттин баасы тынымсыз жогорулаган. Мында эң жогорку баалар 2021-ж. түзүлүп, алардын баасы өткөн жылга салыштырмалуу 25,1 пайызга жогорулаган. Эттин баасынын минималдуу өсүшү 2019-ж. (1,7 пайызга) катталган, ал эми 2022-ж. жаңы союлган эттин баасы 2017-ж. салыштырмалуу жалпысынан 64,4 пайызга, анын ичинен койдун эти 73,4 - пайызга, уйдун эти - 63,9 пайызга, жылкынын эти - 54,7 пайызга жана чочконун эти - 50,7 пайызга жогорулаган. Колбаса жана консерваланган эт азыктарынын баалары акыркы беш жылда 32,4 пайызга өстү.

2022-жылы өсүмдүк майларынын керектөө бааларынын деңгээли (өткөн жылга салыштырмалуу) 2018-ж. (1,9 пайызга) жана 2019-ж. (1,8 пайызга) төмөндөгөнүнө карабастан, 2017-ж. деңгээлинен 89,2 пайызга жогору болуп түзүлдү.

2022-жылы жалпы республика боюнча картошканын баасы 2017-ж. салыштырмалуу 19,8 пайызга өстү. Муну менен бирге анын бааларынын мурунку жылга салыштырмалуу төмөндөшү 2018-ж. (24,0 пайызга) жана 2019-ж. (16,2 пайызга) белгиленген, ал эми 2020-ж. тескерисинче баалар 38,3 пайызга, 2021-ж. 34,5 пайызга жана 2022-ж. 1,2 пайызга жогорулаган.

2022-жылы алкогольдук ичимдиктердин баалары 2017-ж. салыштырмалуу 35,1 пайызга өстү, муну менен бирге 2022-ж. алардын (мурунку жылга салыштырмалуу 18,9 пайызга) максималдуу өсүшү белгиленген. Тамекинин баалары 2018-ж. эң көп өлчөмдө (өткөн жылга салыштырмалуу 23,4 пайызга) өстү, ал эми жалпы беш жылда 2 эсеге өстү.

2022-жылы азык-түлүк эмес товарлардын баалары 2017-ж. салыштырмалуу республика боюнча 24,9 пайызга өстү. Өткөн жылга салыштырмалуу 2018-2022-ж. аралыгындагы алардын бааларынын максималдуу өсүшү 2022-ж. (11,1 пайызга) катталды.

Акыркы беш жылдын ичинде баалардын күйүүчү-майлоочу материалдарга - 65,9 пайызга, канцелярдык товарларга - 50,5 пайызга, муздак сууга - 42,3 пайызга, турак жайларды тейлөөгө жана ондоочу материалдарга - 35,8 пайызга, кыска мөөнөткө колдонулуучу турмуш-тиричилик товарларга - 35,8 пайызга, фармацевтикалык продуктыларга - 34,9 пайызга, көмүргө - 32,5 пайызга, балдар үчүн бут кийимге - 32,5 пайызга, эс алуу үчүн товарларга жана жабдууларга - 31,0 пайызга, эмерек жана үй тиричилик буюмдарына - 27,0 пайызга, газга - 26,4 пайызга, тиричилик текстиль буюмдарына - 26,2 пайызга, айнек, ашкана приборлоруна жана үй буюмдарына - 23,7 пайызга, кийимге - 21,4 пайызга, гезит жана мезгилдүү басылмаларга 6,7 пайызга эң көп өсүүсү катталды.

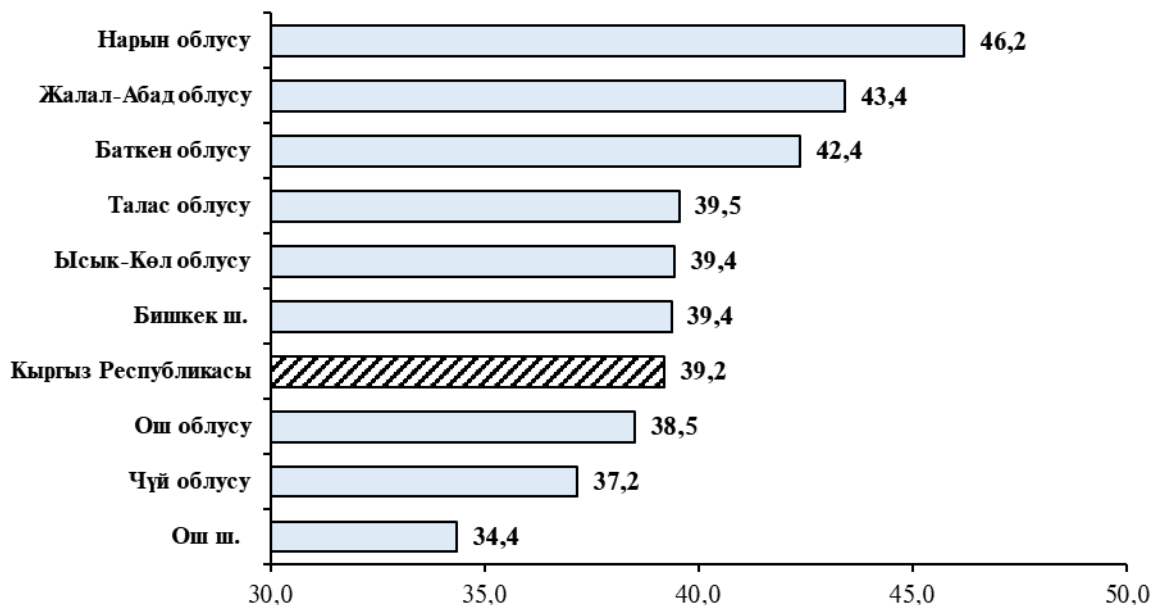
Акыркы беш жылдын ичинде калкка көрсөтүлүүчү кызмат көрсөтүүлөрдүн тарифтери жалпы республика боюнча 23,5 пайызга өстү, мында алардын мурунку жылга салыштырмалуу 2022-ж. (9,8 пайызга), 2018-ж. (6,2 пайызга) эң жогорку өсүшү катталды, ал эми 2021-ж. ал 4,4 пайызды түздү.

2022-жылы 2017-ж. салыштырмалуу темир жол менен жүргүнчүлөрдү ташуу кызмат көрсөтүүлөрүнүн (1,5 эсеге), амбулатордук кызмат көрсөтүүлөрдүн (38,5 пайызга), аба транспорт кызмат көрсөтүүлөрүнүн (36,2 пайызга), кийим тигүүнүн (32,4 пайызга), турак жайларды күнүмдүк тейлөө жана ондоо боюнча кызмат көрсөтүүлөрдүн тарифтеринин (25,2 пайызга), бут кийим ондоо кызмат көрсөтүүлөрүнүн (22,0 пайызга), маданий иш-чараларды уюштуруу боюнча кызмат көрсөтүүлөрдүн (19,8 пайызга), чачтарач кызмат көрсөтүүлөрүнүн тарифтеринин (19,1 пайызга), жеке транспорт каражаттарын техникалык тейлөө жана ондоонун (18,1 пайызга), байланыштын (16,1 пайызга), коомдук тамактануунун (15,5 пайызга), мейманкана тейлөөсүнүн (13,7 пайызга) тарифтери көбүрөөк өстү.

Ошол эле убакта нотариалдык кызмат көрсөтүүлөрдүн тарифтеринин (2,8 пайызга) төмөндөшү белгиленди.

2022-жылы 2017-ж. салыштырмалуу керектөө бааларынын жана тарифтеринин башка региондорго салыштырмалуу максималдуу өсүүсү (46,2 пайызга) Нарын облусунда, ал эми минималдуу өсүүсү Ош шаарында (34,4 пайызга) катталды.

2-график: 2022-жылдагы керектөө бааларынын жана тарифтеринин аймактар боюнча өзгөрүүлөрү
(2017-ж. карата пайыз менен)



Акыркы беш жыл ичинде тамак-аш азыктарынын жана алкогольсуз ичимдиктердин баалары Нарын облусунда (56,1 пайызга) эң көп өлчөмдө өстү, бул башка региондорго салыштырмалуу алкогольдук ичимдиктердин жана тамеки азыктарынын бааларынын (1,9 эсеге) жана кызмат көрсөтүүлөрдүн тарифтеринин (38,7 пайызга) жогорулашы менен шартталган. Азык-түлүк эмес товарлардын бааларынын эң көп өсүшү (32,3 пайызга) Баткен облусунда белгиленген.

1-таблица: 2022-жылдагы товарлардын жана кызмат көрсөтүүлөрдүн керектөө бааларынын жана тарифтеринин аймактар боюнча индекстери
(2017-ж. карата пайыз менен)

	Бардык товарлар жана кызмат көрсөтүүлөр	анын ичинде:			
		тамак-аш азыктары жана алкогольсуз суусундуктар	алкоголдук ичимдиктер жана тамеки азыктары	азык-түлүк эмес товарлар	кызмат көрсөтүүлөр
Кыргыз Республикасы	139,2	151,8	150,9	124,9	123,5
Баткен облусу	142,4	152,6	150,3	132,3	126,7
Жалал-Абад облусу	143,4	153,9	163,1	131,8	123,8
Ысык-Көл облусу	139,4	151,2	146,5	125,8	125,6
Нарын облусу	146,2	156,1	186,9	121,3	138,7
Ош облусу	138,5	146,7	151,9	129,6	122,9
Талас облусу	139,5	154,9	150,4	117,5	128,5
Чүй облусу	137,2	152,1	140,2	122,5	120,0
Бишкек ш.	139,4	153,5	151,0	123,8	122,7
Ош ш.	134,4	142,5	144,6	123,1	125,1

2022-жылы 2017-ж. салыштырмалуу «Нан азыктары жана акшактар» тобунун товарларынын бааларынын максималдуу өсүшү (66,7 пайызга) Талас облусунда катталды, мында бул мезгилде ундун баасы 1,9 эсеге, нандын баасы - 53,9 пайызга өскөн, ал эми минималдуу өсүү (36,8 пайызга) Ош шаарында катталган, анда бышырылган азыктардын бааларынын төмөндөшү (10,6 пайызга) белгиленген. Нарын облусунда күрүчтүн баасы (54,4 пайызга) башка региондорго салыштырмалуу эң жогорку денгээлде өстү.

2022-жылы 2017-ж. салыштырмалуу бардык жерде жаңы союлган эттин баасынын өсүшү байкалды. Баалардын максималдуу өсүүсү Ош шаарында (70,1 пайызга) катталды. Бишкек шаарында колбаса жана консерваланган эт азыктарынын баасы (42 пайызга) жогорулады.

Акыркы беш жылдын ичинде республиканын бардык региондорунда өсүмдүк майынын баасы жогорулады. Мында алардын бааларынын максималдуу жогорулашы Жалал-Абад жана Нарын облустарында (дээрлик 2 эсеге) катталды. Малдын тоң майынын баасынын эң жогорку өсүшү (2,3 эсеге) Талас облусунда катталды.

2022-жылы кумшекердин баасы 2017-ж. салыштырмалуу республиканын бардык аймактарында жогорулаган, алардын эң көп жогорулашы Нарын облусунда (73,2 пайызга) белгиленди.

Ушундай эле тенденция картошканын баасынын өзгөрүшүндө да байкалган, анын максималдуу өсүшү Бишкек шаарында (25,7 эсеге) катталган.

2022-жылы азык-түлүк эмес товарлардын баалары 2017-ж. салыштырмалуу Баткен облусунда (32,3 пайызга) эң көп өстү, ал эми алардын эң аз өсүшү (17,5 пайыз) Талас облусунда катталды. Мында Ош облусунда башка региондорго салыштырмалуу канцелярдык товарлардын (2,2 эсеге), күйүүчү-майлоочу материалдардын (1,7 эсеге), кийим-кече жана бут кийимдин бааларынын (39 пайызга) максималдуу өсүүсү белгиленди. Ысык-Көл облусунда үн жана сүрөттөрдү кабыл алуу, жазуу жана кайра чыгаруучу жабдуулардын (37,2 пайызга), Баткен облусунда үй тиричилик буюмдарынын, тиричилик техникасынын (37,6 пайызга), анын ичинде эмеректердин жана үй тиричилик буюмдарынын (59,1 пайызга) жана тиричилик буюмдарынын (42,1 пайызга), Нарын облусунда фармацевтика продукцияларынын (1,5 эсеге) жана суюлтулган газдын (47,3 пайызга) баалары жогорулаган. Ош шаарында кийим тигүүчү кездемелер (2 эсеге) эң көп кымбаттаган, ал эми Талас облусунда алар тескеринче 11,1 пайызга төмөндөдү.

Акыркы беш жылдын ичинде калкка көрсөтүлүүчү кызмат көрсөтүүлөрдүн тарифтери Нарын облусунда (38,7 пайызга) эң көп жогорулады. Муну менен бирге республиканын бардык региондорунда көпчүлүк кызмат көрсөтүүлөрдүн тарифтеринин жогорулаганы белгиленген.

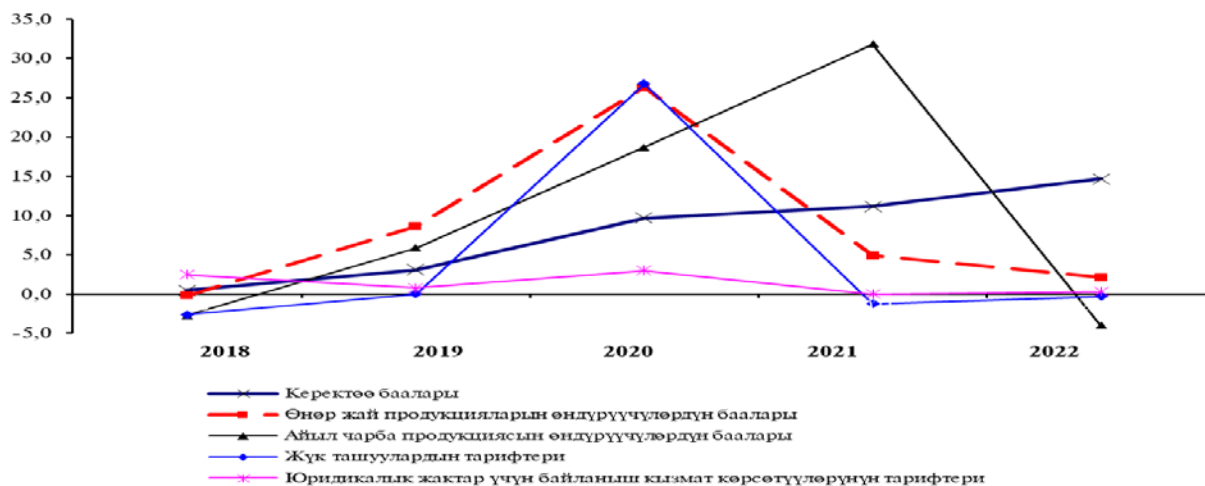
Өткөн беш жылдын ичинде башка региондорго салыштырмалуу Бишкек шаарында амбулатордук кызмат көрсөтүүлөрдүн тарифтери (53,2 пайызга) эң көп өстү. Ош шаарында аба транспорту менен жүргүнчүлөрдү ташуу кызмат көрсөтүүлөрүнүн (1,7 эсеге), турак жайларды күндөлүк күтүү жана ондоо боюнча кызмат көрсөтүүлөрдүн (1,6 эсеге), маданий иш-чараларды уюштуруу боюнча кызмат көрсөтүүлөрдүн (46,0 пайызга) жана мейманкана тейлөөсүнүн тарифтери (37,8 пайызга) өстү. Жалал-Абад облусунда мектепке чейинки жана башталгыч билим берүү кызмат көрсөтүүлөрүнүн (1,7 эсеге), Нарын облусунда автожол менен жүргүнчү ташуучу транспорттун кызмат көрсөтүүлөрүнүн (63,9 пайызга) жана коомдук тамактануу кызмат көрсөтүүлөрүнүн (56,2 пайызга), Баткен облусунда чачтарач кызмат көрсөтүүлөрүнүн (1,7 эсеге), Ош облусунда жеке транспорттук каражаттарды ондоо жана техникалык тейлөө кызмат көрсөтүүлөрүнүн (1,7 эсеге), ошондой эле кийим тигүү боюнча кызмат көрсөтүүлөрдүн тарифтери (1,6 эсеге пайызга) жогорулады.

Ошол эле учурда Чүй (3,7 пайызга) жана Нарын облустарында (1,3 пайызга) кийим тигүүнүн, Баткен облусунда бут кийим ондоонун (19,1 пайызга), Ош шаарында ресторан жана кафе кызмат көрсөтүүлөрүнүн (5,9 пайызга), Бишкек шаарында (2,8 пайызга) жана

Ош облусунда (0,1 пайызга) нотариалдык кызмат көрсөтүүлөрдүн тарифтеринин төмөндөшү белгиленди.

3-график: Экономиканын секторлору боюнча баалардын жана тарифтердин өзгөрүүлөрү

(мурунку жылдын декабрына карата пайыз менен)



2022-жылы *өнөр жай продукцияларын өндүрүүчүлөрдүн баалары* 2017-ж. салыштырмалуу жалпы республика боюнча 50,4 пайызга өстү, ал эми 2021-ж. мурунку жылга салыштырмалуу 21,3 пайызга жогорулады. Акыркы беш жыл ичинде пайдалуу кендерди казуу чөйрөсүндө (47,1 пайызга), кайра иштетүү өндүрүшүндөгү ишканаларда (57,3 пайызга), суу менен жабдуу, тазалоо, калдыктарды иштетүү жана кайра пайдалануучу чийки затты алуу (27,0 пайызга), ошондой эле электр энергия, газ, буу жана кондицияланган аба менен камсыздоо (жабдуу) ишканаларында (14,5 пайызга) өндүрүүчүлөрдүн бааларынын эң көп өсүүсү катталды.

2022-жылдын январь-декабрында (өткөн жылдын декабрына салыштырмалуу) *өнөр жай товарларын жана кызмат көрсөтүүлөрүн өндүрүүчүлөрүнүн бааларынын жалпы республика боюнча* 2,1 пайызга (2021-ж. 4,9 пайызга) жогорулашы байкалды. Муну менен бирге өткөн жылы пайдалуу кендерди казуу (10,2 пайызга), электр энергия, газ, буу жана кондицияланган аба менен камсыздоо (жабдуу) чөйрөсүндө (8,0 пайызга) жана иштетүү өндүрүшү ишканаларындагы (0,6 пайызга) өндүрүүчүлөрдүн бааларынын эң көп жогорулашы катталды. Суу менен камсыздоо, тазалоо, калдыктарды тазалоо жана кайра пайдалануучу чийки затты алуу ишканаларында өндүрүүчүлөрдүн баалары мурунку жылдын деңгээлинде сакталып калган.

Транспорттун негизги түрлөрү менен *жүк ташуу кызмат көрсөтүүлөрүнүн тарифтери* акыркы беш жылдын ичинде 22,1 пайызга өстү. Мында темир жол менен жүк ташуу кызмат көрсөтүүлөрүнүн тарифтеринин олуттуу жогорулашы (27,6 пайызга) катталды, ошол эле убакта автоунаа транспорту менен жүк ташуу кызмат көрсөтүүлөрүнүн тарифтери 40,1 пайызга төмөндөдү. Бул мезгилдин ичинде суу транспортунун тарифтери өзгөрүүсүз калды.

2022-жылдын январь-декабрында 2021-ж. салыштырмалуу жүк ташуу кызмат көрсөтүүлөрүнүн тарифтери 6,3 пайызга төмөндөгөн, ал эми мурунку жылдын декабрына салыштырмалуу 0,3 пайызга төмөндөшү белгиленген.

2022-жылы *ишканаларга, мекемелерге жана уюмдарга көрсөтүлгөн байланыш кызмат көрсөтүүлөрүнүн тарифтери* 2017-ж. салыштырмалуу жалпысынан 6,7 пайызга, почта кызмат көрсөтүүлөрүнүн тарифтери 21,9 пайызга, электр байланышынын кызмат көрсөтүүлөрүнүн тарифтери 5,9 пайызга өстү.

2022-жылдын январь-декабрында (мурунку жылдын декабрына салыштырмалуу) ишканаларга, мекемелерге жана уюмдарга көрсөтүлгөн байланыш кызмат көрсөтүүлөрүнүн тарифтери 0,3 пайызга жогорулаган.

Кыскача методологиялык түшүндүрмөлөр

Азыркы учурда мамлекеттик статистика органдары тарабынан эсептелген баалардын индекстеринин системасы өзүнө керектөө рыногундагы товарлардын жана кызмат көрсөтүүлөрдүн бааларынын индекстерин жана тарифтерин, өндүрүүчүлөрдүн өнөр жай продукцияларынын бааларынын индекстерин, юридикалык жактарга көрсөтүлгөн жүк ташууга жана байланыш кызмат көрсөтүүлөрүнө болгон тарифтерин камтыйт.

Белгилүү өкүл-товарлар боюнча баалардын индексин эсептөөдөн жана бааларды каттоодон тышкары товарлардын (кызмат көрсөтүүлөрдүн) топтору боюнча орточо баалар жана орточо баалардын өзгөрүүсү эсептелет. Муну менен бирге, базалык ишканалардын жана өкүл-товарлардын (кызмат көрсөтүүлөрдүн) алдын-ала тандоосуна негизделген тандалма ыкманын базасында баалар маалыматын чогултуу каралат.

Товарларга жана кызмат көрсөтүүлөргө керектөө бааларынын жана тарифтеринин индекси (КБИ) - өндүрүштүк эмес керектөөлөр үчүн калк тарабынан сатылып алынган товарларга жана кызмат көрсөтүүлөргө баалардын жалпы деңгээлинин убакыт ичиндеги өзгөрүүсүн мүнөздөйт. Ал өткөн мезгилдеги (базистик) баалардын наркы боюнча товар жана кызмат көрсөтүүлөрдүн белгиленип коюлган азыркы мезгилдеги түрлөрүнүн ага болгон катышын өлчөйт.

Керектөө бааларынын индекси (КБИ) инфляциялык процесстерди мүнөздөөчү башкы көрсөткүчтөрдүн бири болуп эсептелет жана мамлекеттик финансылык, акча-насыя саясаттарын, экономикалык талдоону жана экономикалык божомолду ишке ашыруу максаттары үчүн колдонулат.

Керектөө бааларынын индексинин түзүлүш тартиби республиканын экономикасынын өнүгүү өзгөчөлүктөрүн эсепке алуу менен эл аралык стандартка туура келет.

Керектөө жыйынынын КБИСин эсептөөнүн негизинде калк тарабынан көбүрөөк пайдаланылуучу товарлар жана кызмат көрсөтүүлөр Кыргыз Республикасынын бардык аймактары үчүн бирдиктүү тандоо болуп эсептелет. Ал өзүнө 371 товарлардын жана кызматтардын аталыштарын камтыйт. Керектөө рыногундагы эркин сатылып жаткан товарлардын (кызмат көрсөтүүлөрдүн) чекене баалары (тарифтери) катталат. 2017-жылдын январынан баштап өкүл-товарлардын (кызмат көрсөтүүлөрдүн) конкреттүү түрлөрү боюнча 18 калктуу конуштарда (16 шаарда жана 2 айылда) керектөө бааларынын деңгээлине жана динамикасына байкоо жүргүзүлөт. Соода жана кызмат көрсөтүү чөйрөлөрү боюнча ишканалардын базалык тандоосу жеринде ишке ашырылат.

Агрегирлештирүү үчүн КБИни эсептөөдө калктын керектөө чыгымдарынын түзүлүшү боюнча үй чарбаларын иргеп изилдөө маалыматтарынын негизинде эсептелген салмак системасы пайдаланылат.

Өнөр жай продукцияларын өндүрүүчүлөрдүн бааларынын индекси (ӨПБИ) – өкүл-товарлар боюнча катталган баалардын негизинде эсептелет, алардын топтому өнөр жай ишканаларында 229 таяныч (базалык) 403 котировканы камтыйт. Ал өндүрүүчү-ишканалардын бааларынын базасында түзүлөт жана алар тарабынан чыгарыла турган өнөр жай продукциясынын орточо өзгөрүүсүн мүнөздөйт.

Керектөөчүлөрдүн бардык категорияларын эсепке алуу менен ички рынокто продукцияларга сатуу учурунда иш жүзүндө пайда болгон баалар катталат. Өкүл-товарлардын катарына, негизги сапаты, пайдаланылган сырьесу, материалы жана аларды даярдоодогу технологиялык процесстери жагынан жакын болгон конкреттүү буюмдар же бир түрдөгү продукциялардын тобу кабыл алынат.

Өнөр жай продукцияларын өндүрүүчүлөрдүн баа индексин түзүүдө нарк туюнтмасына карата өнөр жайдын көлөмү боюнча өткөн жыл үчүн берилген маалыматтардын негизинде салмактоо системасы каралат.

Айыл чарба продукциясын сатып өткөрүүгө өндүрүүчүлөрдүн бааларынын индекси менчиктин түрүнө карабастан бардык категориядагы чарбалар, айыл чарба

продукцияларын бардык каналдар боюнча сатып өткөрүү бааларынын негизинде эсептелет. Бул эсептөөнүн максаты айыл чарба продукцияларын сатып өткөрүү бааларынын динамикасын ченөө болуп саналат.

Баалар, мамлекеттик, жамааттык, дыйкан (фермердик) чарбалары жана калктын жеке көмөкчү чарбалары тарабынан сатып өткөрүлгөн айыл чарба продукцияларынын 72 түрү боюнча көзөмөлдөнөт.

Сатып өткөрүлгөн айыл чарба продукцияларына өндүрүүчүлөрдүн бааларынын индексин түзүүдө нарк туюнтмасына карата айыл чарба продукцияларын сатуу көлөмү боюнча өткөн жыл үчүн берилген маалыматтардын негизинде салмактоо системасы каралат.

Транспорттун негизги түрлөрү менен жүк ташуу кызмат көрсөтүүлөрүнө тарифтердин индекси транспорттун ар кандай түрлөрү менен жүк ташуу кызматына транспорттук тарифтердин өзгөрүү темпин баалоо үчүн багытталат. Ал транспорттун ар кандай түрлөрү менен жүк ташууда транспорттук мекемелердин кирешесинин өзгөрүүсүндө баанын (тарифтин) факторлорун мүнөздөө үчүн пайдаланылат. Жүк ташууга тарифтердин индекси кварталдык негизде темир жол, автомобиль, аба жана суу транспорттору аркылуу ташылуучу жүктөргө тарифтик индекстерден агрегирлештирилген катары эсептелет. Жүк ташууга тарифтердин индекси жалпы республика боюнча жүргүзүлөт.

Жол каттам түрлөрү жана транспорт түрлөрү боюнча бул жол каттамдардын түрлөрүнүн кирешелери жөнүндө өткөн жыл үчүн берилген маалыматтар базалык салмак катары пайдаланылат.

Байланыш кызмат көрсөтүүлөрүнө тарифтик индекстер байланыш кызматтарынын түрлөрү боюнча тарифтердин өзгөрүшүн баалоо үчүн багытталат. Ал белгилүү мезгил ичинде ишканаларга көрсөтүлгөн байланыштын ар кандай түрлөрү боюнча өкүлдөргө белгиленген кызмат жыйындылары боюнча тарифтердин өзгөрүүсүн өлчөйт. Байланыш кызмат көрсөтүүлөрүнө тарифтердин индекси почта жана электр байланыш кызматына тарифтердин индексинен агрегирлештирилген катары эсептелет.

Байланыш ишканаларынын кирешелери жөнүндөгү өткөн жыл үчүн берилген маалыматтар базалык салмак катары пайдаланылат. Салмактоо системасы өзүнө кирешелердин жалпы жыйындысында байланыштын айрым түрлөрүнүн салмагын аныктоону камтыйт.

**Кыргыз Республикасынын Улуттук статистика комитетинин
2023-жылы чыгара турган басылмалары**

	Мезгилдүүлүгү	Чыгаруу мөөнөттөрү
Комплекстүү статистикалык басылмалар		
“Кыргыз Республикасынын социалдык-экономикалык абалы жөнүндө” басылмасы	айлык	айдын 22-санына чейин, кварталдык-отчёттук айдан кийинки айдын 24-санына чейин
“Кыргыз Республикасы жана региондор” статистикалык бюллетени	кварталдык	отчёттук кварталдан кийинки айдын 30-санына чейин
“Кыргызстан” кыскача статистикалык маалымдамасы	жылдык	апрель
“Кыргызстан цифраларда” жыйнагы	жылдык	июль
Кыргыз Республикасынын Статистикалык Жылдыгы	жылдык	декабрь
“Кыргызстандагы туризм 2018-2022” жыйнагы	жылдык	июль
“Кыргыз Республикасындагы чакан жана орто ишкерлик 2018-2022” жыйнагы	жылдык	октябрь
“Кыргыз Республикасындагы чет өлкөлүк инвестициялары бар ишканалардын ишмердиги 2018-2022” жыйнагы	жылдык	октябрь
Улуттук эсептер статистикасы		
“Кыргыз Республикасынын улуттук эсептери 2018-2022” жыйнагы	жылдык	декабрь
«Ресурстар-Колдонуу» Таблицаалары (РКТ) 2021-ж. жыйнагы	жылдык	декабрь
Финансы статистикасы		
“Экономиканын реалдуу секторунун ишканаларынын пайдасынын калыптанышы” статистикалык бюллетени	жылдык кварталдык	10-июнь, отчёттук мезгилден кийинки 70-күнү
“Экономиканын реалдуу секторундагы ишканалардын өз ара эсептешүүлөрүнүн абалы” статистикалык бюллетени	жылдык кварталдык	10-июнь, отчёттук мезгилден кийинки 70-күнү
“Экономиканын реалдуу секторунун ишканаларынын товардык-материалдык баалуулуктарынын запастары” статистикалык бюллетени	жылдык кварталдык	10-июнь, отчёттук мезгилден кийинки 70-күнү
“Экономиканын финансылык секторунун ишканаларынын иш-аракеттеринин негизги көрсөткүчтөрү” статистикалык бюллетени	жылдык кварталдык	22-апрель отчёттук мезгилден кийинки 50-күнү
“Кыргыз Республикасынын ишканаларынын финансысы 2018-2022” жыйнагы	жылдык	сентябрь
Өнөр жай статистикасы		
“2022-жылдагы өнөр жай боюнча негизги экономикалык көрсөткүчтөр” статистикалык бюллетени	айлык	отчёттук мезгилден кийинки айдын 15-санына чейин
“Кыргыз Республикасынын өнөр жайы 2018-2022” жыйнагы	жылдык	октябрь
Курулуш жана инвестиция статистикасы		
“2021-жылдын инвестиция жана курулуш боюнча жылдык отчётту иштеп чыгуунун негизги жыйынтыктары” статистикалык бюллетени	жылдык	сентябрь
“Кыргыз Республикасынын инвестициялары 2018-2022” жыйнагы	жылдык	сентябрь

	Мезгилдүүлүгү	Чыгаруу мөөнөттөрү
Айыл чарба статистикасы		
“Кыргыз Республикасынын аймагында мал чарба продуктуларынын негизги түрлөрүн өндүрүү” статистикалык бюллетени	айлык	отчёттук мезгилден кийинки айдын 9-күнү
“Түшүмдү жыйноо, күздүк өсүмдүктөрдү себүү, тондурманы айдоо” статистикалык бюллетени	1-июлдан жылдын аягына чейин	отчёттук мезгилден кийинки айдын 9-күнү
“2022-жылы айыл чарба өсүмдүктөрүнүн түшүмүнүн жыйналышы жөнүндө” статистикалык бюллетени	жылдык	январь
“Кыргыз Республикасынын областары жана районунда 2023-жылдын түшүмү үчүн айыл чарба өсүмдүктөрүнүн себүү аянттары” статистикалык бюллетени	жылдык	июль
“Кыргыз Республикасынын айыл чарбасы 2018-2022” жыйнагы	жылдык	ноябрь
“Тоют өндүрүү жөнүндө отчёт” статистикалык бюллетени	жылдык	декабрь
“2022-жылдын башына карата малдардын жана үй канаттуулардын эсебинин жыйынтыгы” статистикалык бюллетени	жылдык	февраль
Керектөө рыногунун жана кызмат көрсөтүүлөрдүн статистикасы		
“Сооданын жана кызмат көрсөтүүлөрдүн негизги көрсөткүчтөрү” статистикалык бюллетени	Айлык	отчёттук мезгилден кийинки айдын 20-санына чейин
“Кыргыз Республикасындагы рыноктордун жана соода борборлорунун ишинин негизги көрсөткүчтөрү” статистикалык бюллетени	кварталдык	отчёттук мезгилден кийинки 30-күнү
“Кыргыз Республикасынын керектөө рыногу 2018-2022” жыйнагы	жылдык	сентябрь
“Кыргыз Республикасындагы маалыматтык-коммуникациялык технологиялар 2018-2022” жыйнагы	жылдык	октябрь
Баалардын статистикасы		
“Кыргыз Республикасы боюнча товарларга жана кызмат көрсөтүүлөргө керектөө бааларынын индекси” статистикалык бюллетени	айлык	отчёттук мезгилден кийинки айдын 12-күнү
“Кыргыз Республикасындагы баалар” жыйнагы	жылдык жарым жылдык	март отчёттук мезгилден кийинки 45-күнү
Эмгек жана иш менен камсыз кылуу статистикасы		
“2022-жылдагы жумушчулардын саны жана эмгек акысы боюнча жылдык отчеттордун жыйынтыктары” статистикалык бюллетени	жылдык	октябрь
“Жумуштуулук жана жумушсуздук” 2022-жылы үй чарбанын бюджеттеринин жана жумушчу күчүнүн интеграцияланган изилдөөсүнүн жыйынтыгы	жылдык	сентябрь
Үй чарбаларын тандап изилдөө статистикасы		
Кыргыз Республикасынын азык-түлүк коопсуздук жана кедейчилик боюнча маалыматтык бюллетени	кварталдык	отчёттук мезгилден кийинки 55-күнү
“Кыргыз Республикасынын калкынын жашоо деңгээли 2018-2022” жыйнагы	жылдык	ноябрь
Тышкы экономикалык ишмердик статистикасы		
“Кыргыз Республикасынын товарлардын тышкы жана өз ара соодасы” статистикалык бюллетени	айлык айлык	отчёттук мезгилден кийинки 45-күнү отчёттук мезгилден кийинки 45-күнү
“Кыргыз Республикасынын ЕАЭБге мүчө мамлекеттер менен товарлардын өз ара соодасы” статистикалык бюллетени		
“Кыргыз Республикасынын тышкы жана өз ара соодасы - 2018-2022” жыйнагы	жылдык	сентябрь
Демографиялык статистика		
“Кыргыз Республикасынын демографиялык	жылдык	сентябрь

	Мезгилдүүлүгү	Чыгаруу мөөнөттөрү
жылдыгы - 2018-2022” жыйнагы		
<i>Социалдык статистика</i>		
“Кыргыз Республикасындагы аялдар жана эркектер” жыйнагы	жылдык	ноябрь
<i>Айлана-чөйрө статистикасы</i>		
“Кыргыз Республикасынын айлана-чөйрөсү анын ичинде Ыссык-Көл аймагынын экологиялык абалын коргоо” статистикалык бюллетени	жылдык	август
“Кыргыз Республикасындагы айлана-чөйрө 2017-2021” жыйнагы	жылдык	октябрь

Кыргыз Республикасынын Улуттук статистика комитети, www.stat.kg